

Celia Blanco

MANUAL ESOTERICO

Editorial **SOLAR**

DECIMA QUINTA EDICION AMPLIADA
SEGUNDA EDICION COLOMBIANA

OPINION TRASCENDENTE

Celia Blanco, es experta en el ámbito de la Parapsicología, Psicología Experimental y fenómenos esotéricos.

Pertenece y es estudiante de disciplinas filosóficas en el marco de enseñanzas herméticas y por la naturaleza de su carácter investigativo, es cuidadosa en el estudio de las culturas indigenistas, sociedades orientales y religiosas antiguas. Estudia con verdadera pasión las culturas de Africa y solicita con eficiencia los eslabones que unen a América con el Continente negro, de grandes expectativas y de fascinante misterio en el origen del poder mental para la curación y el logro humanos.

A handwritten signature in black ink, appearing to read 'Hansman Gily', written in a cursive style. A long horizontal line is drawn across the signature, extending to the right.

Prof. Hansman Gily
Catedrático de Filosofía Oriental

Pensamientos que Orientaron mi Labor

“**E**l más simple germen; la vida del más insignificante musgo, si lo vamos a ver bien, está conectado con los más grandes fenómenos astronómicos. Y no puede ser destruido ni siquiera el más insignificante infusorio, sin que se altere el ritmo del universo.” Así se expresó LEWIS siendo filósofo del racionalismo.

Por su parte, el filósofo dramaturgo Bernard Shaw, dice que “La conciencia de la unidad de todas las vidas, es lo único que nos falta para hacer de la evolución, no solamente una teoría concebible, sino una teoría moral.”

Hoderlein, en una frase nos entrega toda una sabiduría filosófica: “no somos nada”, dice, “lo que perseguimos es todo”... Estos pensamientos nos conducen a la meditación y comprendemos **QUE TODO LO ETERNO EN NOSOTROS ES LO REAL**.

La ley del Universo está regida por el más puro amor desde la Mente Universal, nuestro Todo Infinito.

El jamás pensó que sus hijos se desviarían de ese sendero de amor, y como una bendición nos entregó la Ley del Círculo, para recibir multiplicado el bien que fuésemos capaces de enviar fuera en pensamiento, sentimiento, palabra o acción.

Sin embargo, sus hijas e hijos amados escogieron pensar, sentir y hacer el mal, además del bien, y ese regalo de Dios comenzó a ser una espada de doble filo con la cual la humanidad se corta cada vez que escoge hacer algo en contra de algún hermano.

A pesar de todo, nuestro Padre confía en nosotros y espera pacientemente que escojamos retornar nuevamente al sendero de Amor trazado por él, respetando siempre nuestro libre albedrío o libertad para escoger nuestros pensamientos, sentimientos y comportamientos.


Siguiendo su ejemplo respetamos la libertad de escogencia entre el bien y el mal, por ello se incluyen en este Manual oraciones que intentan dominar la voluntad de otros en favor personal, dominios de amor y de otras clases, así como invocaciones a espíritus impuros. Pero también incluimos oraciones para ayudar al prójimo desinteresadamente y para ayudarnos a nosotros mismos sin perjudicar a un hermano. La escogencia es clara, y que no se diga que las consecuencias eran desconocidas.

Estoy segura que a todos quienes buscamos fórmulas no convencionales en la sociedad para calmar espíritus adoloridos; a todos quienes utilizamos los elementos que la naturaleza ha puesto a nuestro alcance para despejar caminos, nos llaman brujos, hechiceros o taumaturgos en las diferentes escalas o estratificación social. Pero no podrán negarnos que la fórmula más sofisticada para aplicar la ciencia, bien a través de la botánica o bien mediante la psicología experimental, provienen de la naturaleza física de nuestro entorno ecológico o del pensamiento del ser íntimamente ligado con las fuerzas del cosmos.

Este razonamiento da base a la obra que entrego en vuestras manos; ésta, sin duda, transmite conocimientos, aceptados o no, que en definitiva son una respuesta, representan un camino y una búsqueda de felicidad.

Este MANUAL ESOTERICO les amparará además de quienes, sin conocimiento de causas y efectos, podrían sembrar desasosiego, duda y malestar en mentes desprevenidas.

Utiliza esta obra, la pongo en tus manos.



Paulo.

Prólogo

Leer una obra como esta, MANUAL ESOTERICO, presentado por la distinguida profesora Celia Blanco, perteneciente a corrientes herméticas bien definidas filosóficamente, es salirse del filo de la rutina; de ese tráfigo diario improductivo lleno de cotidianidad.

Con la concepción contenida en este Manual de procedimiento del ocultismo, el lector —aunque no quiera— viajará hacia mundos y épocas de un remoto pasado, casi inalcanzable, cuando nos referimos al espacio y el tiempo.

La magia de estos mundos y épocas, sin embargo, consiste en que sus acontecimientos sus hombres y la trama de sus vidas nos hacen retornar, en el recuerdo, lógicamente, dando un salto en la historia hacia la consideración consciente de significativos hechos de naciones, personajes, culturas y antiguas prácticas esotéricas. Y cuando hablamos de esoterismo surge a nuestra memoria, la hechicería, o como dicen en Birongo, pueblo barloventeño, repitiendo el eco fantástico de antiguas culturas africanas, entrecruzadas con culturas indigenistas: ¡Brujería!... Pero no, la brujería según la acepción castellana es una creencia supersticiosa que siguen personas y comunidades y donde la superchería, el engaño y el sortilegio, juegan un papel en la extorsión de sus seguidores. De modo que, hay que retomar el concepto de

otra brujería, como la que se refiere a un trabajo serio, religioso, de invocación y de oraciones expresadas en la búsqueda de nobles propósitos humanos y sociales.

Aunque todos estos valores, a veces, son metidos dentro de un saco por quienes solo reducen la vida al tiempo que necesitan para ganarse el pan y las riquezas materiales.

Nos referimos al materialismo "puro", no hay que perder la perspectiva.

Por la brujería, que muchas veces no existía pero se lo endilgaban a personas, fueron consumidos horriblemente en la pira notables personalidades en la época inquisitorial. Así mismo, importantes procesos históricos han demostrado el escepticismo y la oposición de muchos, quienes en nombre de la cultura, el estudio científico y la Academia, han rechazado la teología, las antiguas y místicas enseñanzas y prácticas que ahora conocemos, entre otras, con el nombre de Parapsicología. Todo esto, para ese tipo de individuos es simplemente, brujería o disciplinas inaceptables desde el punto de vista científico. Consideran incluso, dentro del reducido cerco de la brujería nada menos que al conocimiento empírico, padre de la ciencia; pies manos y cerebro del avance de la ciencia y el desarrollo de la tecnología.

Bueno, hoy en día no tiene ninguna virtud defender la "brujería" porque sabemos que nadie va a morir en la pira por ella. Tampoco es nada del otro mundo esgrimir argumentos en su favor, precisamente hoy cuando diariamente a través de los medios audiovisuales, nos llegan mensajes fantásticos que simplemente son una burda pornografía con un Drácula que ya no impresiona ni a los niños más inadvertidos; exorcistas y toda clase de "pasos al más allá" en una "dimensión desconocida" que también significan una extorsión y una forma de engaño a la sociedad.

Hay cineastas que jamás han realizado estudios esotéricos ni han pasado siquiera cerca de una escuela hermética, pero sin embargo, han presentado en pantalla "joyas" de la cinematografía actual, que nos "revelan" casos inequívocos de la existencia de una ciencia oculta, esotérica. ¿Creen ellos eso?... No, quienes creen son los centenares de miles de personas que asisten a un filme de ficción que por el

necno de enfocar un tema de esta categoría, esotérico, plean las salas con una película verdaderamente taquillera. Pero vayamos a la consideración de un aspecto importante del asunto:

Cuando existen crisis sociales y económicas, mucha gente recurre a lo "misterioso" lo oculto, lo que está más allá de sus facultades para analizar el problema que confrontan. En ese momento, caen, muchas veces, en las redes de la superchería que los especula y los somete a situaciones realmente lamentables, empobreciéndolos más. Ese tipo de práctica es rechazado por la Profesora Celia Blanco.

Existen así mismo, personas que buscan otro camino, el del consejo ponderado, el tratamiento psicológico, la ruta de mejorar su hogar y de generar incentivos para alejarse de preocupaciones, hechos mortificantes, que le impiden ver las soluciones. Entonces buscan la orientación correcta y se amparan detrás de personalidades y creencias que aupan su entusiasmo, su deseo de vivir, de prepararse para vencer y para tener éxito. En esa línea se encuentra la Prof. Celia Blanco y sus conocimientos y creencias tienen base fundamental en ese postulado humano de elevación en beneficio del prójimo.

En épocas de crisis mucha gente recurre a lo desconocido, lo misterioso, a las cartas, a los juegos de azar y por que no decirlo, van en busca de una magia que les dé ventajas o que por lo menos le normalice sus vidas. Creen en las cartas, en el Tarot y el Tarot les dice la "verdad" y con esta compran un poco de ilusiones y digámoslo, muchas veces resuelven sus problemas, aunque existe un meollo indescrptible en el asunto.

Por otra parte, muchas de las personas que practican la religión que se basa en el concepto Yoruba, descendiente directo del Lucumí que en su paso por Nigeria, fue a posarse como un papillón en fronteras del trópico caribeño y latinoamericano. Es muy común, hoy por hoy, escuchar hablar de "africanidad", o de "piedras preciosas"; de los perfumes orientales de inigualable valor y olor, medios importantes de inspiración; para lograr un éxtasis sublime, una suspensión o "desdoblamiento" perfecto.

El incienso salió bruscamente de los templos para alojarse, tanto en las finas residencias, como en humildes hoga-

res de pocos recursos, habida cuenta de que estas yerbas quemadas allivianan el ambiente tornándolo aromatizado que influye en la distensión y en la paz.

Los seres que como la Profesora Celia Blanco trabajan en esta dimensión están conteste de que existen fuerzas desconocidas u ocultas que pueden perfectamente dominarse a voluntad. Tan solo —nos expresa— que es necesario estar armonizados con las corrientes de la naturaleza.

—No puede violarse la Ley —dice— hay que marchar en dirección del Este Verdadero con fe, con entusiasmo, convencidos que vamos a triunfar porque como parte que somos de la creación, tenemos un poder potencial o desarrollado y nuestro destino es armónico ascendente en la búsqueda de la iluminación, de la sabiduría y de la verdad.

En una breve conversación, la Profesora Celia Blanco nos expresó algo parecido a nuestro planteamiento:

—Cuando una nación se siente azotada por una crisis fundamentalmente económica, sin descartar las de otro tipo como son una pérdida de valores morales y el ascenso de brotes de corrupción, esa nación entra inevitablemente en un período traumático. Para resolver los asuntos económicos mucha gente, de todos los estratos sociales recurren a diversas fórmulas y cuando estas no les dan resultado se van directamente a lo oculto, a lo misterioso, a lo esotérico y como se dice comúnmente a la “brujería” deparadora de soluciones, de suerte. Se divisa la “tabla de salvación” que les produce llevarlos a la playa serena de mucho dinero. Otros buscan la salvación de un hijo, una hija, una familia. No sacan la cuenta ni advierten que muchos de esos males se deben a la imprevisión, a la miopía con la que han conducido su vida y llega al fin la hora del Karma (Ley de Compensación). Claro está —señala la Prof. Celia Blanco— existen alternativas, paliativos, pero la curación es cuestión seria en muchos casos pues se plantean en los niveles de una “Alta Magia”...

Es bueno señalar también, que sin el imperio de estas necesidades, sino por motivos puramente de creencias, de querer practicar filosofías que muchos pudieran considerar exóticas, vemos comúnmente, cómo, muchas personas del Nuevo Mundo practican una variedad de religiones y a cada una de las cuales hay que remarcarle un singular acento, si

ciertamente queremos avanzar en el mejoramiento de nuestra calidad humana, en la misión que creamos tener en este plano como parte de la gran responsabilidad que conjuntamente con todos quienes comparten con nosotros la secta, debemos cumplir.

Las diferentes razas que poblamos el planeta estamos repartidos en diferentes religiones o practicamos diferentes filosofías. Todas persiguen un fin noble, lograr la felicidad del ser humano interpretado como un todo. La mayoría de los seres humanos tienen una creencia y un Dios. Los judíos por ejemplo, lo denominan YAHVEH; los evangélicos en todas sus ramas lo definen como JEHOVA; los católicos, apostólicos y romanos al igual que los espiritistas llaman a su Dios el Padre Eterno; los Yorubas, ararás, Ibos, y Lucumis tienen a OLOFI. Esta gama de pensamiento filosófico eleva a los creyentes y le imprime vigencia permanente al ser astral, al espíritu a los Oriches Yorubas o como se deseen expresar las facultades o el desarrollo psíquico que indudablemente nos une con el TODO, con la Mente Universal, con Dios, según todas las denominaciones.

Es indudable que estos importantes atributos del ser humano lo proyectan como un ser dual, como una estupenda creación o manifestación de vida material, inteligente, creativo y al mismo tiempo espiritual, psíquico, con poderosos recursos mentales para realizar extraordinarios trabajos en beneficio de sí mismo, de su filosofía, de su religión y de la humanidad.

En torno a esta enorme capacidad del ser gira la búsqueda en el plano terrenal. ¿Búsqueda para qué? Para el mejoramiento de nuestra condición humana material y espiritual; nuestra convergencia con el resto de seres humanos en una labor creativa en beneficio de nuestro espacio vital, terrenal y en obras fundamentales que debemos realizar en tareas que se nos están asignadas o que se nos asignarán de acuerdo a el desarrollo personal.

Por eso nos decía la Profesora Celia Blanco: "Según todas las religiones o pensamientos ubicados en el marco de lo esotérico de las más antiguas hermandades de enseñanza hermética, existen planes para cada ser después de su paso por la forma de vida que conocemos: el Hombre. Y esta —di-

ce—, es una de las búsquedas: CONOCER AUNQUE SEA EN PARTE ESTE PLAN, CONOCER DE MODO MAS INTEGRAL LOS PROPOSITOS DEL CREADOR...

— Para ello, ni se necesita un trabajo intenso, ni mucho menos agotador. Solo basta —nos expresa la Profesora Celia Blanco— sistema y orden y manejar con sentido estrictamente disciplinario los fenómenos mente espacio y tiempo. Debe haber, sine quanon, armonía con la naturaleza, con el infinito, con la parte elevada de nuestro ser traducido en comprensión que nos sea posible orientar una labor que nos conecte con la Sabiduría. Solo así podríamos lograr la Iluminación. Es decir, el conocimiento total. En la mayoría de las veces cumplimos nuestro ciclo vital y otros más que se nos han asignado para poder lograr esta gracia infinita como es conocer la Verdad Suprema, el entonamiento con el TODO...

Sin descender en intenciones queremos señalar que en la política venezolana la "Brujería" tiene un sugestivo encanto, algo que va un poco más allá de lo que cualquier tratadista pudiera denominar como "Folklórico". Este poderoso influjo de la magia ha hecho impacto en numerosas personalidades.

Para nadie es un secreto y es imposible olvidar cómo, escritores de la talla de Rómulo Gallegos, Miguel Otero Silva y Arturo Uslar Pietri, en alguna forma se han conectado con este fenómeno.

En su obra cumbre "Doña Bárbara", Don Rómulo Gallegos le imprime al drama llanero, a sus vibrantes personajes y los propósitos del mal que se traducen en el mensaje de la obra una buena dosis de Brujería. Miguel Otero Silva aborda este tema desde el punto de vista cultural dándole un toque de magia a la verdadera esencia costumbrista de nuestros pueblos que creen en el "daño" en el "curioso" y en las curaciones por la vía de la oración.

El eminente humanista y escritor Arturo Uslar Pietri, cuando un reportero le preguntó una vez:

— Doctor Uslar, usted cree en Brujería?...

— Bueno, yo no creo en brujas, pero de que vuelan vuelan. Estas fueron las palabras del escritor y desde ese mo-

mento, desde hace algunos años para acá, casi todos los políticos por radio o televisión, han repetido la frase de Uslar: "de que vuelan vuelan"...

Hubo un expresidente famoso, denominado Padre de la Democracia. De gran reciedumbre, talento, resolución, de decisiones rápidas, todo un estadista... Tenía un conocimiento exhaustivo de los venezolanos y de Venezuela, tal vez por ello llegó dos veces a la Presidencia de la República. A él se le atribuían conocimientos esotéricos y así mismo se decía que tenía amigos potentes que le sabían manejar las cosas "ocultas".

Entre las anécdotas atribuidas en este sentido al expresidente se señala aquella según la cual él estaba "cruzado", por ello se salvó de muchos "golpes bajos" y de un terrible magnicidio. Otros señalaban que la pipa que fumaba estaba "preparada". Nada de esto por supuesto, pudo comprobarse pero lo cierto es que este presidente había hecho tantas cosas y desde los comienzos de su lucha en el año 28, se había topado con tantos peligros, que en torno suyo estaba sembrado un verdadero mito. Cuando una pipa encendida se le cala, la rechazaba y la destrula. De modo que por esta actitud era fácil pensar que creía en ciertas supersticiones...

Hubo también otro Presidente que no fumaba pipa pero sí se sabe que compró una "piedra del zamuro" para la buena suerte. Así mismo lo declaró públicamente en un programa de T.V. en una de esas amables y jocosas intervenciones donde dejaba escuchar siempre un chistecito o un refrán.

De modo, que desde Presidentes, parlamentarios, jueces y otros altos funcionarios del tren oficial, en una u otra forma se han visto atraídos por algún tipo de magia, de hechizo... de Brujería.

Por esta y por otras razones, esencialmente por el contenido, pensamos que el MANUAL ESOTERICO de la Profesora Celia Blanco, será un éxito editorial sin precedentes. Además, es bueno apuntar que esta Obra sobresale en dos grandes aspectos místicos: en el que se refiere a los fenómenos de ciencias herméticas y al procedimiento del trabajo esotérico. En interesantes paréntesis o como algo esencial de este manual, podríamos destacar: 1) que con toda pureza se reco-

gen elementos que pueden servir de estudio a la decadencia de ciertas tradiciones; 2) En el mismo orden podemos anotar que la policromía del folklore de ciertos bailes o danzas, oraciones, ritos y otras prácticas están siendo desvanecidas por la llamada dinámica del progreso; 3) El Culto hermético continua sostenido con inusitada efervescencia; 4) La exaltación de religiones antiquísimas, como el budismo por ejemplo, donde la Profesora Celia Blanco en un esfuerzo profesional nos presenta a un BUDA humanizado; 5) Revelación sobre las Piedras Preciosas, su magia y su fluidez natural y el destino de cada una de ellas en los ritos y en los mitos; 6) El uso de las esencias como un cálido remedio o terapia para el espíritu; 7) El incienso, su tradición, su historia, su uso adecuado y los resultados esotéricos en la elevación espiritual; 8) La historia de algunas especias botánicas, como el ajo por ejemplo, bulbo cuyo uso a través de milenios, desde las antiguas culturas chinas y japonesas, hasta los griegos y romanos; 9) Un Capítulo que es el que le da dimensión y elevación espiritual a la Profesora Celia Blanco y advertimos en ella su sensibilidad humana aparejada con sus dotes poéticas o líricas de singular trascendencia al describirnos el mito y la Leyenda de la Reina María Lionza.

Debemos decir sin recato, que es precioso el enfoque y nos sentimos atraídos cuando la Profesora Celia Blanco parangona a la Deidad de Sorte con la Venus amada por los romanos. La Diosa del Amor, de la Cultura griega y con una gran inspiración la pluma nos mitifica su imagen como lo hiciera la mitología griega con Afrodita, pero al mismo tiempo, sabe darle vida al actualizarla y hacémosla presente en una dimensión de amor, regada en las misteriosas montañas de Sorte en el Estado Yaracuy.

Nos hace recordar la Profesora Celia Blanco las narraciones del Doctor Alexis Carrel, autor de la Obra **Milagros de Lourdes**, cuando nos ofrece un retrato impresionante de las peregrinaciones y las oraciones colectivas. Habla el médico escritor de los "milagros de Lourdes" y de un estudio a fondo que hizo a nivel de campo y después de examinar casos concretos de curación de enfermos deshauciados, no pudo ubicar el problema sino en las extraordinarias reservas humanas desconocidos efectos de un tipo de irrigación producido tal vez, —es la hipótesis— de glándulas o fluidos eléctri-

cos de nuestro sistema nervioso ("psigammatico") dirigido por la mente interna.

Hay sin embargo, sobre los milagros de Lourdes muchísimas teorías, pero tan solo queríamos, tangencialmente, señalar que las narraciones de la Profesora Celia Blanco que nos hace de las peregrinaciones a Sorte, tienen una similitud en fe, en amor a la Reina María Lionza y en esperanza, como los que han visitado a Lourdes en Francia.

Con esta obra: MANUAL ESOTERICO esperamos dar énfasis a un mensaje, de amor y de preocupación humana por el alcance de la felicidad"...

Con estas palabras expresadas por la autora, creemos haber cumplido el compromiso de dar a conocer el Manual, su contenido y la sensibilidad, capacidad y proyección de su autora.


Lic. Tomás Gil
Periodista y Escritor Mirandino.

Capítulo I

PERFUMES ESENCIAS Y AROMAS PARA VIGORIZAR EL AURA MAGNETICA Y LA EMPATIA

En este capítulo trataremos de analizar la relación entre la fitoterapia, el aromaterapia y la magia.

La primera es la terapéutica basada en el empleo de los vegetales. La segunda es la terapia a través de los olores, la fragancia de perfumes, flores, esencias, inciensos y la magia, que existe como una singular manera de encantar, hechizar y atraer.

Hay perfumes estrechamente vinculados con los signos del Zodíaco pertenecientes a cada persona en ese mundo astral complejo e interesante. El fenómeno astrológico vibra en el ciclo vital del ser como una especie de control, unas veces, y otras, como un factor de equilibrio que en muchos casos se nota cómo se modifican en determinados seres los patrones de conducta...

Es recomendable usar estos perfumes o aspirar su aroma, toda vez que al calmarnos nos ayuda a un descanso reparador. Si se tiene la oportunidad de aspirar este aroma directamente de la flor, suspendida en la rama, es más beneficioso.

En esta obra mencionaremos los olores o perfumes indicados según su necesidad y con los cuales usted podrá pre-

parar las diferentes mezclas para su uso o el de otras personas.

El olor de las esencias e inciensos y los colores influyen de modo determinante en nuestro cuerpo astral, de ahí que ciertos estados anímicos que se asemejan a una pesada carga, hasta, sean eliminadas por estos olores que tienen predominio por su acción en el marco del entorno astral que nos rodea.

El uso de las plantas sagradas y de los perfumes se inició con los Fenicios en Egipto y en Grecia con los romanos, ambas culturas se ocupaban del cultivo de plantas olorosas. No solo las usaban para embalsamar cadáveres como era práctica en remotas épocas, sino también con ellas preparaban la atmósfera a través del humo del incienso, en los templos para purificar el ambiente, e influir en el ánimo de sus prosélitos.

En la Biblia Ezequiel, Isaías y Moisés, prescribían el uso de los inciensos y esencias y el sabio Salomón lo usaba con fines médicos.

Al llegar a América los primeros colonizadores, encontraron que los indios usaban el tabaco, quemándolo en grandes recipientes en honor a sus dioses; además lo fumaban apretándolo en tubos y poniéndolo a secar. En ciertas ceremonias rituales debían inhalar el humo del tabaco mientras ejecutaban sus danzas guerreras.

En curaciones, además del tabaco aplicaban esencias aromáticas al son de cánticos y oraciones. Es bueno advertir que las materias aromáticas no se reducen a las olorosas solamente, pues, hay otras penetrantes, picantes y repugnantes para ciertos gustos como por ejemplo, el azafetida, el cuerno de ciervo, el alcanfor, el mentol, el bálsamo de floraventi y otros.

En este libro trataremos de describir las fuerzas y combinaciones astrales inherentes a las flores, plantas, esencias e inciensos, por su perfume fragante; espléndido y agradable de cuyas raíces, flores, tallos, frutos y hojas son aprovechables.

La naturaleza en su seno tiene la curación de los seres

vivientes con sus propios medios.

La madre natura estimula con su fuerza curativa esencial y con el empleo de extractos vegetales que actúan sobre nuestro sistema central captado por nuestro sentido olfativo. El olor es irradiación que asimila el organismo y funciona en beneficio del ser humano.

La suave fragancia usada para baños y perfumes es absorbida por la piel y ésta poderosamente influye en el aura humana, sutil e invisible; estas substancias con el aroma de flores, plantas y esencias expelen vibraciones positivas rodeando a la persona con una atmósfera única y personal. Cada ser humano posee la suya, se extiende omnilateralmente hasta una distancia según la fuerza de su personalidad magnética. Una personalidad armonizada posee mayor reserva magnética para el aura en la que se refleja nuestro carácter.

Una vez conseguido esto, la salud fluye y habremos recorrido un buen trecho en el camino de la vida, la paz y la tranquilidad.

Tenemos que provocar que nuestra aura se imponga en el ambiente por atracción y por un fenómeno o cualidad personal denominado empatía, haciendo de nosotros individualidades capaces de triunfar y alcanzar el éxito en todos los aspectos de la vida, hasta en las más difíciles circunstancias, transmitiéndole, además, a otras personas, confianza, seguridad y dominio absoluto del medio.

En un hecho comprobado, que cada individuo tiene su aura personal, una emanación, color, olor o perfume especial...

Los perfumes, según guía que aparece es este mismo volumen, se usan de acuerdo con la necesidad: para los coléricos existen fórmulas aromáticas sedantes que mitigan su irritabilidad y con las cuales obtendrá paz, sosiego, tranquilidad y dominio sobre sí mismo y algo muy importante, manteniendo en el individuo sus fuerzas magnéticas que den a su aura un color aromático con el momento que vive, y que tales fragancias proporcionarán.

Todo lo que sirva para contrarrestar y disminuir las tensiones generadas por un estado de iracundia severo, tan de-

sagradable para quienes le rodeen, lo tiene el ser humano.

El individuo apacible, calmado y apático también tiene su fórmula mágica, cual es, un perfume que borre su apatía e indolencia y lo haga activo, audaz y sensible, todo lo contrario a su temperamento predominante.

Para el modelo de hombre intelectual el perfume debe estar preparado con miras a estimular su carácter sensual y sexual, de modo que pueda compensar el cultivo de un comportamiento dentro de su área social. Este comportamiento le hará brillar con mayor proyección de luz interior, con una mejor dimensión espiritual, sin dejar de disfrutar de todos los atributos materiales que le rodean, pero con una conducta que globaliza un sentido humanístico de la vida.

Para los de temperamento sexual muy desarrollado, el perfume debe estar preparado mediante una fórmula que le permita ponderar su energía por canales de entendimiento, toda vez que así podrá administrar sus recursos vitales y conocerá otras áreas de su personalidad espiritual y emotiva, ayudándolo a integrarse en funciones diferentes.

A muchas de las amistades que se me han acercado he tratado de hacerles comprender que el móvil de la vida no es puramente espiritual ni puramente material, sino una armonización de ambas facultades y cualidades alojadas en nuestro ser, las cuales debemos aprovechar al máximo en la búsqueda de la felicidad.

Existe un prototipo exhibicionista. A este se le debe proporcionar un perfume que le ayude a "intelectualizarse" y pueda sacar provecho y ganancia de su desarrollo material y espiritual en estado latente, de las cuales no se ha dado cuenta que ciertamente le ayude en el camino de la vida.

Por esto es que el perfume ha sido desde tiempos inmemoriales un complemento de cada persona, dejando aparte lo referente al temperamento; al igual que los colores se elegirán de acuerdo a la tónica que armonice con cada persona.

Existen personas cuyo olor peculiar produce una impresión olfativa determinante que nos permite conocer en ellas, detalles que corresponden —incluso— a condiciones que se

alojan en lo más recóndito de su ser.

Muchos perfumes así como inciensos y otros elementos aromáticos, son líquidos y materias que generalmente, por su composición química, y su estructura molecular vibran en una alta frecuencia, si lo vemos en el marco de un análisis bio-químico y físico.

Es bien sabido que cuando estos olores hacen contacto con nuestro sentido del olfato producen efectos que estimulan todo nuestro organismo, especialmente los niveles sensoriales y extrasensoriales de gran sensibilidad.

Estas sustancias producen sensaciones de placer, unas veces provocan éxtasis y algunos estados en el orden psíquico que podríamos catalogar con propiedad, como estados de elevación espiritual.

El mundo en el cual nos movemos es un pensamiento de Dios. Ese pensamiento se refleja en la esencia misma de nuestro ser y por tanto, no podemos pasar inadvertidos de la verdad bíblica según la cual "somos su imagen y semejanza" y debemos estar entonados con esa inteligencia divina y universal.

De esta verdad absoluta nos llegan las irradiaciones del pensamiento en forma elevada que puede cambiar nuestra visión y condición en este plano terrenal donde hay que transitar diferentes caminos.

Como de "todo existe en la viña del Señor", queremos señalar que hay personas totalmente contrarias a estas enseñanzas y especialmente en cuanto se refiere a la fragancia de los perfumes y al peculiar olor de los inciensos. Por una parte existen individuos que padecen de ANOSMIA CRÓNICA, esto es por defecto físico o por haber sufrido un accidente ha perdido el sentido del olfato y reciben una transposición de éstos, de modo que hay perfumes que lo captan diferentes y otros que sencillamente los rechazan.

No obstante, existe un grupo de personas prejuiciosas, desconocedoras del maravilloso mundo esotérico que muestran su apatía en forma pedante, rechazando el incienso y las suaves fragancias... Estos son seres indudablemente mediocres, desconocedores de toda una ritología espiritual,

Imperfectos, sin caminos y sin horizontes. Son ellos, los que denigran de una religión y en el momento difícil de la transición vital, piden desesperadamente la presencia de un religioso. "Aman" a Dios, lo blasfeman y a la hora cuando concluye su ciclo vital lo invocan a El, suplicando el perdón.

A estos seres, almas débiles, ausentes de personalidad, mensaje y contenido, hay que dejarlos seguir su camino lleno de tropiezos y dificultades. Si podemos ayudarlos debemos realizar un esfuerzo, porque ellos "no saben lo que hacen".

Uno de los caminos anteriormente señalados es ver algunos fenómenos catalogados como esotéricos con un prisma científico de la física y otras ciencias.

En el fenómeno de la atracción personal, juega un papel muchas veces importante el olor peculiar de una persona, así como la frecuencia en que vibra su ser, colocado como esté en un plano positivo o negativo. Nos referimos a esa polaridad que todos traemos al nacer.

Como quiera que existe una Ley, según la cual, los cuerpos desemejantes se atraen y los semejantes se rechazan (Ley de Cohesión y Adhesión), este factor juega un rol importante en el aspecto de la empatía. Este fenómeno de atracción o repulsión nos induce así mismo, a descubrir personas afines y desafines; a descubrir o advertir en otros, estados desarmónicos, de enfermedades y diferentes casos, cómo conocer, por ejemplo, el pensamiento sobre un determinado asunto de la persona con quien hablamos, o algún paciente, o amigo, o persona a quien con frecuencia tratamos. De modo que, este enunciado nos conduce, si deseamos conocer a fondo este asunto, al estudio de la psicología, la parapsicología y otras ciencias físicas de importancia como la química, la biología y la misma física con el propósito de conocer el origen de ciertas substancias y materias, pero desde el punto de vista esotérico hay todo un universo de conocimientos acerca de estos materiales y que pueden ser extraídas tanto en las prácticas de conocimientos herméticos como del estudio de religiones antiguas que han adoptado también su patrón científico místico de considerable dimensión.

Por lo demás y en cuanto a la enseñanza que pretendemos impartir a través de este MANUAL ESOTÉRICO, pode-

mos decir para concluir esta monografía, que con un perfume o incienso bien preparado y armonizado, cualquier persona puede lograr modificaciones en sus emanaciones y en la proyección empática de su ser colocándose en un sentido ampliamente favorable.

Puedo decirles como algo muy mío que, el perfume ama la oscuridad. Los rayos ultravioletas procedentes del Sol, acusan reacciones químicas en las fragancias concentradas, que provocan en el olor del perfume un cambio substantivo. Por ello, me encuentro en situación de explicarles que los olores tienen un efecto curiosamente misterioso sobre hombres y seres irracionales en su vida natural. En los seres irracionales ejercen un poder trascendente.

Tanto en la antigüedad como en la Edad Media, los magos se untaban el cuerpo con aceites que estimulaban sus sentidos poniéndolos en comunión con el mundo inmaterial, o sea la dimensión astral de gran significación metafísica.

En la Biblia, en el capítulo referente al Exodo, se habla de las revelaciones e instrucciones sobre preparaciones de aceites sagrados para luego ser usado en unciones.

El hombre común, profano a los conocimientos esotéricos, incluso, ha buscado siempre esta comunión con el mundo astral, con la naturaleza elevada que le rodea denominada "entorno cósmico". Siempre el hombre ha usado el sentido del olfato para gozar de las fragancias, las flores, yerbas y perfumes que emulan estos olores y provocan momentos gratos.

La ramificación física del sentido del olfato está íntimamente ligado al subconsciente del ser. En este capítulo, trataremos de explicar el uso de los perfumes de gran fragancia, aceites, polvos e inciensos en los ritos ocultos, espirituales, y mágicos, de la vida cotidiana.

Las Esencias

Las Plantas y sus Usos

- AGUA DIVINA:** Se usa para la comunicación de suerte.
- AGUA FLORIDA:** Se utiliza para refrescar los despojos.
- AGUA KANANGA:** Sirve para reforzar esencias.
- POMPEYA:** Vehículo de atracción de dinero y amor.
- ACACIA:** Es un árbol de buena y acogedora sombra que proporciona poderes para intuir y despierta la inteligencia, talento e imaginación. En algunas respetables hermandades, u organizaciones filosóficas, como, la Franmasonerla, es considerado como un árbol sagrado.
- ALBARICOQUE:** Se le concede poderes afrodisíacos. Se señala en algunos textos investigados, que el ALBARICOQUE atrae la sexualidad.

AMBAR:

Despierta y reactiva sentimientos positivos proclives a la generación de una atmósfera de cordialidad y simpatía en personas que nos rodean.

ANIS:

En todas sus formas de expresión, el ANIS es altamente beneficioso. Tiene un mágico poder y da buena suerte en juegos de azar.

AZAFRAN:

Interviene en la disolución de tasas vibratorias de polaridades negativas, impidiendo efectos perniciosos, según antiquísimas creencias.

Es utilizada para proteger del peligro y las desgracias.

CANELA:

Esta planta tiene un alto poder curativo en diversas enfermedades; asimismo se utiliza para el aderezo de comidas y bebidas. Es extraordinaria en riegos de casa para despojar y en baños trae consigo buena suerte. Se usa también para atracción.

CEREZO:

Tiene un considerable poder magnético. Es efectivo para atraer amigos y adeptos.

CIDRA:

Es un árbol o planta muy atrayente. Como licor se usa, entre otras cosas, para regar el piso, luego de preparada con agua. Es muy usada esta práctica en los negocios y se ha asegurado por centurias que atrae a los clientes y si se usa en casa, atrae amigos y buenas relaciones sociales.

CLAVO:

Se encuentra el CLAVO entre los potentes afrodisíacos si se usa en ba-

ños o como perfume puesto directamente detrás de las orejas y en medio de los senos. Es un estimulante para despertar inquietudes.

CLEOPATRA:

Incita a las personas y excita sus sentimientos hacia el amor, hacia los goces plenos de la vida entendida como algo global, que llena todas las dimensiones del ser humano. Para lograr la atención en un primer plano de una persona en particular y para conquistar nuevas amistades.

COLONIA:

Se usa para destruir o anular las vibraciones negativas. Los viajeros rocían sus maletas con la COLONIA para este fin.

CUNDEAMOR:

Lleva consigo la tranquilidad, el sosiego, la armonía y el amor de quien la usa con entusiasmo y seguridad...

CHIPRE:

El producto de esta planta es usado por los hombres de negocios, por financistas, potentados y grandes jugadores.

BENJUI:

Se usa como el gran borrador de sentimientos negativos.

EUCALIPTO:

El Eucaliptus alivia la tensión y estimula actitudes, mediante las cuales la persona puede alcanzar éxitos, prosperidad y bienestar.

ORO:

Es un alto índice cuando hablamos de prosperidad, triunfo y dominio total en las actividades mercantiles.

PLATA:

Es el estimulante por antonomasia

de la abundancia, del éxito en los negocios, así como de la pureza, rectitud y afirmación personal.

GARDENIA:

Usada tanto en riesgo como en baños, es protectora que impide el acceso de vibraciones negativas.

GERANIO:

Es el elemento más eficaz para proporcionar paz, armonía y medio para atraer la buena fortuna. Vence la timidez y despierta el ánimo.

ALMIZCLE:

En las actividades de preparativos esotéricos es un poderoso medio para la atracción sexual.

HELIOTROPO:

es utilizado para avivar la comunicación y atracción con otras personas.

"JALA-JALA":

Es otro de los elementos que actúa en la atracción sexual y es usado positivamente para controlar importantes compromisos entre almas afines.

LOTO:

Su uso aleja influencias negativas y predispone tendencias amorosas de singular importancia en un espacio romántico de gran belleza.

JACINTO:

Es un fuerte atractivo en asuntos del amor y en la suerte. Se usa en baños y para riego de casas. Proporciona siempre un poco de paz en la mente.

JENGIBRE:

Es utilizado por los esoteristas para alejar las malas intenciones de los demás, para evitar efectos negativos y por el contrario para que se estimule la buena suerte, para alivianar y hacer propicio un clima donde abunden las amistades.

LAVANDAS (SON 7):

Atrae la buena suerte al proporcionar un clima de distensión del ambiente proclive al éxito, al dominio de las situaciones dudosas. Asimismo, aleja las malas influencias. AMARILLA, Buena suerte; MORADA, toca las áreas de la salud; BLANCA, el afecto y el magnetismo; AZUL, purificante; ROJA, atrayente; VERDE, progreso en negocios y NEGRA, despojo que equilibra la suerte y abre perspectivas para dominar.

LILA:

Es poderosamente atractiva y sugestiva para la conquista. Decir LILA es buscar un espacio de tranquilidad, paz espiritual.

LIRIO:

Es el LIRIO un agente distensivo de gran proporción, genera paz espiritual y es un discreto atractivo para el amor puro, elevado. Sin temores.

SANDALO:

Su uso está siempre presente cuando se quieren vencer las dificultades. Estimula las emociones y actitudes positivas de las cuales se benefician las actividades financieras, así como aquellas personales que tienen íntima relación con las amistades, la suerte y el amor.

MAGNOLIA:

Se usa la magnolia para mejorar el rumbo de las personas en sus diferentes asuntos. Es un estimulante poderoso para la salud psíquica, la actividad mental y el desarrollo espiritual del individuo.

MANZANA:

De gran origen místico y contenido simbólico, la manzana tiene diferentes usos. Deseamos destacar, sin

embargo, que con ella se puedan lograr los principales eslabones para alcanzar una serie de sucesivos momentos que sumándolos, podríamos llamarlo FELICIDAD...

MASTUERZO:

Se utiliza para dominar los maleficios, alejar los elementos negativos y atraer deliciosos momentos de paz en el hogar, en el trabajo y en la suerte...

MEJORANA:

Su nombre es significativo y simbólico de bienestar. Aleja a la persona de todas aquellas influencias perniciosas y atrae suerte y amor.

MENTA:

En el ambiente mercantil, la MENTA atrae el dinero, clientes y proporciona utilidades. Es sinónimo de bienestar.

**MIEL
DE INGLATERRA:**

Este elemento es usado como una eficaz preparación para buscar un impulso en las actividades mercantiles y en lo personal un mejor aspecto social generativo de amistades y buenas relaciones.

MIRRA:

La Mirra contiene una sugestiva magia que hace posible alejar los malos espíritus y sus perniciosas influencias.

MIRTO:

A través de los tiempos se ha constituido en un poderoso factor de atracción personal.

AZAHAR:

El Azahar es al parecer solo un atisbo, pero determinante en la paz espiritual conducente a la atracción de seres amados...

NARANJA:

Como el Azahar, es un poderoso agente espiritual que atrae a seres queridos y proporciona ambiente de paz y de sugestiva dimensión que invita a la solacidad.

NARCISO:

Se utiliza en el ambiente de búsqueda esotérica para eliminar el cansancio anímico, para estimular la emoción hacia realizaciones cumbres. En muchos hogares donde se practica el esoterismo se lava con el NARCISO la ropa de cama. Se asegura que proporciona sueños pacíficos y regeneradores.

PACHOULY:

Es un gran estimulante para la atracción. Separa a todo lo negativo y proporciona paz, armonía y una poderosa atracción personal.

PARA MI:

Otro importante medio que conduce a la atracción personal cuando su uso tiene relación con el pensamiento positivo.

UVA:

Se usa para lograr la dulzura, el amor, la realización espiritual y la felicidad.

ROSA:

Su solo nombre es símbolo de atracción, búsqueda de belleza y logro de paz espiritual. Su nombre está involucrado en la atracción amorosa, la paz recóndita del espíritu y la fortaleza mental.

Es la fórmula que nos conduce hacia una ruta de paz, tranquilidad y solacidad espiritual.

ROMPEZARAHUEY:

Tiene la propiedad de alejar todas aquellas vibraciones negativas que entorpecen los asuntos de las per-

sonas. Por eso la llaman "ALEJA PAVA".

SALVIA: Extraordinaria para despojar personas y ambiente.

TULIPAN: Es el tono de armonía que eleva y dimensiona el espíritu hacia el eje central de la comprensión y el amor.

VIOLETA: Es un agente dinámico que aumenta la energía positiva hacia una dimensión espiritual de significativa grandeza.

PAJARO MACUA: Es un índice afortunado para el logro evidente de una fuerte atracción personal.

NIDO MACUA: Es también un elemento de atracción positiva y determinante en diferentes áreas como por ejemplo, el amor, las relaciones sociales y logros de trascendencia.

NARDOS: Es ideal para propiciar la armonía en todas las esferas del individuo, comenzando por el hogar, la amistad, el trabajo, los negocios, el estudio y la paz espiritual...

"LLAMADERA": Tiene un uso específico y escueto: **ATRACCION PERSONAL.**

"PEGAPEGA": Ideal para fomentar la amistad y la atracción de amistades.

DESEO: Es un elemento usado en prácticas esotéricas para acabar con la resistencia a las proposiciones amorosas.

MIMOSA: Sirve para convertir en realidad los

sueños.

CLAVEL:

Se usa para lograr la atracción aplicándose de acuerdo con el signo que cada quien ocupa en el Zodiaco.

AROMA ROSA:

Actúa como un dispositivo poderoso para destruir los maleficios. Protege contra los malos espíritus y con este elemento también puede bendecirse una casa.

JAZMIN:

Este es un atrayente poderoso que se emplea para la buena suerte y para la sugestiva magia del amor...

RUDA:

Rompe cualquier maleficio, aparta el "mal de ojo", destruye intenciones malignas y transforma lo negativo en poder para triunfar.

SAN CIPRIANO:

Anula los efectos negativos que puedan quedar como secuela de un pleito, judicial, extrajudicial o de cualquier tipo y predispone los ánimos para la conciliación.

SAN MIGUEL:

Es el gran adalid contra los enemigos, el mejor blasón para evadir la intriga, los chismes y las maldiciones. Genera a nuestro alrededor una barrera de confianza y seguridad.

VAINILLA:

En baños y en riesgos de casa esta fórmula trae buenas nuevas, suerte y retoño de esperanzas.

VERBENA:

Las hijas de Venus, encuentran en la Verbena el más poderoso elemento de atracción. Estimula la inspiración, el amor y el deseo...

- "TRES REYES":** Trio donde se entremezclan la prosperidad, el éxito y la buena ventura...
- "SIETE POTENCIAS":** Siete dimensiones para la suerte y la felicidad.
- ENVIO DEL CIELO:** La fórmula depara paz en el hogar y felicidad a la persona que lo usa.
- "NO TE ALEJES":** Ejerce un poder de atracción tal, que induce al ser amado a regresar, depara con la conciliación una felicidad a plenitud.
- AFRODITA:** Un estimulante de gran magnitud y poder para atraer al sexo opuesto.
- ROMERO:** Despojo para persona y la casa extraordinario para vencer los sentimientos de odio y de temor.
- SIGUEME JOVEN:** Esta fórmula —de vieja data— sirve para atraer a quien se desea con intensidad.
- SIGUEME LOS PASOS:** Tiene propiedades muy singulares para atraer a la persona amada o a quien cuya presencia sea indispensable en una determinada situación.
- ATRAYENTE:** Atrae la buena fortuna y proporciona el éxito en actividades mercantiles así como en conquistas amorosas.
- GANANCIA:** Esta fórmula ayuda a controlar las situaciones rutas y caminos hacia el triunfo. La llaman la "Dueña del Exito".
- JUAN CONQUISTADOR:** Se utiliza para lograr el control

sobre los demás y para atraer a la persona amada.

7 YERBAS:

Siete logros contra los maleficios. Con la fórmula se despoja y se protege a la persona, la familia y la casa.

ABUNDANCIA:

Es un llamado certero para dominar en los negocios y obtener éxito financiero.

**ALBAHACA
MORADA Y BLANCA:**

Aleja las malas influencia y espíritus no desarrollados que son utilizados para el mal. En baños, aleja la mala suerte.

DURAZNO:

Se utiliza como un importante medio de atracción, de comprensión y amistad.

MANGO:

Es solicitado su uso en trabajos para el progreso de buenos negocios y operaciones mercantiles óptimas. Su influencia es considerada determinante.

FRESA:

Se le busca para amansar y dulcificar a las personas que han abandonado el convencionalismo.

**MADERAS
DE ORIENTE:**

Se considera muy buena para atraer la buena fortuna y triunfar en juegos de azar.

LAUREL:

Este es usado en las almohadas de los recién casados para asegurar además de la paz en el hogar, una duradera unión. El laurel es excelente para baños de buena suerte.

ADAN Y EVA:

Ideal para ser usada en la atracción de la person amada.

ALTEA: Con ella se riegan altares sagrados. Invita a la meditación y a los buenos y elevados pensamientos.

CURIA: La Curia en planta o esencia es muy solicitada para dar el despojo. Destruye los maleficios, aleja la envidia y estimula la concentración y la reflexión.

ROSA DE JERICO: Para la buena suerte en juegos. Se utiliza también para la búsqueda de empleos y para mejorar el futuro de las personas.

COMBATIENTE: Es utilizado para despojo, suerte en el empleo, progreso en el trabajo, tranquilidad en el hogar en el amor y en la suerte.

MALABAR: Comúnmente se utiliza el malabar para influir en la personalidad física y espiritual. Mejora las condiciones magnéticas del individuo.

MILFLORES: Es sinónimo de paz espiritual, armonía en el hogar, en las relaciones y en la magia de la simpatía.

MUSELINA: Alivia el ambiente de las casas e influye muy favorablemente sobre las personas. Se usa en el despojo de casas y para la proyección de las personas.

FRAMBUESA: Es un importante eslabón para el hallazgo de fórmulas determinantes para el progreso personal.

PEZGUA: Vence todas las intenciones malignas y permite el avance sin obstáculos de personas negativas.

TABACO:

Tanto en ramas como preparado en el mejor aliado en la búsqueda del éxito en la buena suerte, el dinero y el amor.

TOMILLO:

Es una buena receta para alejar de las casas y de las personas las malas influencias, porque el tomillo extermina los pesados ambientes y la llamada "mavita"...

PASOTE:

Es una medicina fuerte para despojar del mal a personas y ambientes. No hay influencia por muy mala que sea que no pueda arrojar esta planta maravillosa.

TREBOL:

Atrae a personas que se encuentran malas compañías hacia el buen camino y es factor importante para promover la suerte y la buena fortuna.

TULIPAN:

Atrayente por su fragancia provocativa y exquisita, es fascinante para la lucha por alcanzar grandes propósitos en el amor.

VENUS:

Es la esencia indicada como un secreto para alcanzar el amor en todas sus fases. Despierta deseos sexuales.

VETIVER:

Es excelente para la buena suerte y fortuna en actividades bursátiles y mercantiles. Ampara de malas influencias y proyecta al individuo en juegos de azar.

SAL ROCHELA:

Es una buena fórmula para buscar la atracción personal y para progresar en el trabajo, los negocios y actividades creativas.

PLANTAS O ESENCIAS PARA BAÑOS SEGUN EL SIGNO DE CADA PERSONA EN EL UNIVERSO ZODIACAL

- ARIES:** Pimienta dulce, mostaza, (hojas); Tabaco en hojas, jengibre raíz, aloe, zábila, peonías, dalias, clavel, clavo de olor y rosa.
- TAURO:** Pino, olivo, lino, lirio, lilas, margaritas y llantén.
- GEMINIS:** Avellana, verbena, jazmín, laurel, canela y espliego.
- CANCER:** Avellana, lechuga, calabaza, toronjil, Azahar, Geranio, Vergamota y Almizcle.
- LEO:** Crisatemo, azafrán, heliotropo, aroma, rosa, menta, manzanilla, anís, perejil, narciso e hinojos.
- VIRGO:** Manzana, sándalo, rosa, violeta, fresa, benjuí, gardenia, lavanda, jacinto y tomillo.
- LIBRA:** Limonero, fresa, berro, violeta, lirio, verbena, muselina, azucena, clavel champang carón.
- ESCORPIO:** Tabaco, ajenjo, jengibre, aloe (zábila) dalia, geranio rojo, manzanilla, malagueta, pompeya 1.800, verbena y almizcle.
- SAGITARIO:** Caña de azúcar, canela, laurel, malba, begonia incienso, jazmín, lavanda.
- CARPICORNIO:** Beleño, yerbabuena, recedad, rompezarahuey, tabaco, salvia, azucena, madera de oriente, siempre viva, heliotropo, romero y almizcle.

ACUARIO: Chanel, nardo, benjui, mirra, amapola, tulipán, madre selvas, mirto.

PIBICIS: Laurel, olivo, narciso, benjui, orquídea, muselina, malabar, curia, eucalipto o (Eucaliptus).

LOS ACEITES USOS Y PROPOSITOS

DOMINIO: Ejerce influencia sobre los demás.

ALTAR MAYOR: Se usa para conjurar y bendecir.

CLEOPATRA: Es considerado exquisito para incitar al amor. Eleva atrae y fascina.

TRANQUILO: En la actividad esotérica se usa para domeñar a los espíritus más rebeldas. Tranquiliza, sosega y amolda a la persona a nuestros deseos y designios.

PROTECTOR: Es un agente importante para protegernos de maleficios, extrañas y malévolas influencias.

ATRAYENTE: Posee un mágico encanto que nos permite atraer el amor en todas sus escalas y es bueno para la suerte, la felicidad en el hogar y la paz familiar.

GIRASOL: Girasol posee vibraciones en una elevada frecuencia que permite penetrar con éxito en actividades mercantiles y monetarias y proporciona el éxito que definimos como buena suerte.

EXITO: Siempre está llamando positivamente a la riqueza, la abundancia, la satisfacción plena en operaciones comerciales.

TRIUNFO: Se utiliza para triunfar en cualquier empresa del tipo que sea, comercial, deportista, cultural, siempre y cuando, exista la disposición plena y el optimismo que el mismo TRIUNFO proporciona.

INTRANQUILO: Actúa como una onda perturbadora y va directamente hacia el área espiritual de quien se le dirige. Se usa fundamentalmente para atraer la atención hacia nosotros o para interrumpir una acción que pueda perjudicarnos directa o indirectamente.

BALSAMO TRANQUILO: Es un poderoso agente que nos resulta un gran aliado a la hora en que deseemos dominar espiritualmente a una persona.

CONFUSION: Este elemento es el que muchas personas utilizan para generar una querrela entre dos; para desunir lazos por muy fuerte que ellos sean.

ASTRAL: Se usa el ASTRAL para preparar velas y ser dirigidas con un propósito definido. Viene indicado para cada signo zodiacal.

CANELA: Cuando las malas influencias y la atmósfera se siente negativa, la CANELA es un buen agente para intervenir en nuestro favor.

FRESA: Es la fórmula que contiene la magia para atraer a los buenos amigos.

FRAMBUESA:	Se usa muy frecuentemente para consolidar la amistad, para conservar las buenas relaciones mediante un poder de gran atracción.
BENJUI:	Corresponde al Benjui borrar los sentimientos de odio, y corregir cualquier situación que pueda generar intrigas y querellas.
EUCALIPTO:	Alivia la angustia, el malestar espiritual e invita y genera un estado de calma y tranquilidad.
GARDENIA:	Es uno de los elementos que en esoterismo se utiliza como agente decisivo para cortar la discordia, la desarmonía y el pleito...
ARTE NEGRO: BLACK ART:	Se usa para alejar maleficios, pero también para realizarlos. Es muy común en las prácticas de brujería.
GATO NEGRO:	Es un elemento de gran poder para romper maleficios.
SANGRE DE DRAGON:	Sirve para romper acciones maléficas y es un gran soporte para dominar a fondo a los enemigos y para atraer a las personas que nos son afines.
MEJORANA:	Fue ideada una vez para la buena suerte y actúa con propiedad para sanar mental, espiritual y físicamente.
CONQUISTADOR:	Sirve para renovar constantemente el atractivo personal y para generar un buen cuadro de suerte y buena fortuna. Excelente para juegos de azar. En velas y lámparas.

AMOR: Su nombre lo dice para atraer al sexo opuesto. Contiene toda una magia para despertar ilusiones y deseos vehementes.

DIABLO: Lo usan en algunas prácticas ocultas para lanzar maleficios en alianza con una magia agresiva y penetrante, muy peligrosa...

DINERO: Es considerada ayuda eficaz para obtener ganancias financieras en operaciones bursátiles y actividades mercantiles en general.

PODER: Se utiliza para ubicarse en la delantera y lograr el éxito sobre otros en materia de negocios.

GUSANO MADERA: Se usa para dirigir maleficios y truncar el avance de enemigos tradicionales o neo-agentes de la maldad.

MAGNET: Para generar condiciones óptimas y situaciones comerciales exitosas.

DESCRUZADO: Es un elemento positivo para neutralizar los maleficios, los malos pensamientos y las malas acciones.

ROMERO: Este agente poderoso controla los celos, el egoísmo excesivo que suele a veces convertirse en odio.

VAN VAN: Es un medio para la atracción del amor puro...

AJONJOLI: Se usa en la preparación de lámparas dedicadas a buenas acciones. Así mismo para las denominadas LAMPARAS SANTAS.

CONQUISTADOR: Este ingrediente de buena procedencia sirve para romper obstáculos y conquistar metas, ideales y amores..

AMARRA HOMBRE: Es poderoso medio para dominar en forma decisiva.

**SERPIENTE:
(O ARRASTRADA)** La SERPIENTE sirve de vehículo para dominar mediante fórmulas maléficas.

LLAMADERA: Es una llamada al infinito de la persona amada para atraer su sentimiento de apasionado amor.

TREBOL: Para la buena suerte y los juegos de azar, el trébol es un ingrediente de gran connotación esotérica.

SAGRADO: Se usa para santificar velas. Las conjura, al igual que a los muletos con propósitos de bien.

PAZ: Se logra con este elemento la serenidad mental y la tranquilidad espiritual y es un medio ideal para una relajación completa.

PROSPERIDAD: Permite la prosperidad del individuo en las actividades comerciales.

RIQUEZA: Es el eslabón fundamental para ganar dinero y poder económico que es uno de los más grandes poderes materiales.

PROTECCION: Es capaz de romper con todas las ataduras negativas, así como con todas aquellas tramas preparadas en nuestra vida para la maldad...

MIRRA: Tradicionalmente se ha conocido

7 ESPIRITUS:

que la mirra cura el llamado "mal de ojo" y los agentes maléficos.

TEMPLE:

Se alcanzan los siete peldaños donde los espíritus benéficos nos protegen de la adversidad.

BUENA SUERTE:

Sirve para la purificación de nuestra aura magnética al atraer hacia nosotros tasas vibratorias de amplio espectro positivo.

**YO PUEDO
TU NO:**

Se prepara y se usa esta fórmula a base de velas con el objeto de asegurar el éxito en buenos negocios.

SUERTE RAPIDA:

Es un elemento por medio del cual podemos alcanzar una meta con mayor prontitud que nuestro oponente o rival.

SEPARACION:

Se trata de una receta que conduce con rapidez a la conquista de aquello que deseamos. Asegura éxito en los juegos y actividades comerciales.

ALCANFOR:

Es una fórmula que se usa con figura de hombre y de mujer con el deliberado propósito de una segura separación.

AMBAR:

Se utiliza con velas para reforzar el hechizo, la atracción, el encanto y toda la magia de la conquista.

BALSAMO PERU:

Es un poderoso atrayente. Aumenta el deseo de otras personas hacia usted... Es también un hechizo, algo fascinante.

Es penetrante y efectivo para romper maleficios y dominar completa-

mente la acción de un enemigo.

VERGAMOTA:

Es una lámpara de protección eficaz frente a los grandes peligros y en rituales de iniciación.

PACTO:

Su uso es para conjurar velas de muñecos en una acción para dominio a voluntad.

PALOS:

Es un aceite ideal para curar quemaduras, heridas infectadas y con él se preparan velas que apoyan las peticiones de tales curaciones.

NUEZ MOSCADA:

A la vez que atrae la suerte a su paso, destruye maldades y maleficios.

MENTOL:

Se usa para lograr comunicación con seres que vibran en otras dimensiones en el mundo astral.

**OLIVANO O
INCIENSO:**

Se utiliza comúnmente para mejorar los ambientes, contra enrarecidas vibraciones y actúa contra el "mal de ojo"...

OLMO:

Es un poderoso atrayente de bienestar que contribuye con la salud espiritual y la buena suerte.

ODIO:

Se utiliza como medio para gerenciar querellas entre personas y las consiguientes separaciones.

DINERO:

Al igual que otra fórmula con idénticos propósitos, ésta además, genera buen aspecto a los negocios productivos y protege el dinero producido.

IMAN:

Se utiliza para iniciar una búsqueda

exitosa de objetos perdidos de valor, así como para atraer buena fortuna y para cambiar la adversidad por bienestar y suerte.

ACEITE SABIO SALOMON:

Sirve para conjurar y santificar los negocios, proporciona suerte y poder integral para dominar las circunstancias.

MANO AFORTUNADA:

Es excelente para ayudar en los juegos de azar y es una buena fórmula para aportar ganancias financieras.

Idéntica a las demás de su grupo asegura éxito en los juegos y en actividades comerciales.

CIRIO (Aceite de Oliva Perfumado):

Se usa en esoterismo para encender lámparas de protección y atracción.

MANTECA DE TIGRE:

Es utilizada para alejar a los enemigos y para detenerlos en su maleficio devolviéndolos hacia ellos.

ALMENDRA:

Sirve para frenar las influencias malignas y para reforzar lámparas de protección.

SIEMPRE VIVA:

Lámparas para atraer y sirve así mismo para intranquilizar a enemigos y personas que se ubican en una onda de maldad.

Capítulo II

FORMULAS PARA LA BUENA SUERTE

Pensamos que la buena suerte, forma parte de una concepción de la vida y de un buen método para enfrentarse a esa vida armándonos de una buena profesión que nos ayude a vencer los obstáculos o dificultades, no solo desde el punto de vista económico, sino en otros órdenes de la vida individual, familiar, social; en el trabajo o en los estudios.

De modo que, un estudiante que se dedique con interés en la tarea que tiene delante y realice sus planes de acuerdo con una prefijación de objetivos, ese será un individuo con suerte.

Lo mismo ocurre en el trabajo, en la vida social, en el deporte y en el seno del regazo familiar. Empero, en muchos casos existen momentos en que todo lo pautado se cumple y las cosas salen mal. Se trata entonces de que en la mayoría de las veces, el individuo está "mal aspectado", dentro de un universo completo de desarmonización. En este caso, se hace necesaria la consideración espiritual de tales fenómenos. Su parapsicólogo, su maestro, generalmente un iniciado en trabajos de misticismo esotérico, pudiera tener la forma, la receta que procure un poco de armonía y caudal inusitado de eso que llamamos suerte... pues bien, el Manual Esotérico presenta las fórmulas expeditas para incursionar en el ocultismo en busca de la buena fortuna.

BAÑO PARA SUERTE

- | | |
|--|------------------------|
| 1 Caja de baños espirituales
o baños sagrados | Esencia de "Llamadera" |
| Esencia de Dinero | Esencia de "Pega Pega" |
| Esencia de "Abrecaminos" | Esencia de Oro |
| Esencia de "Destrancadera" | Esencia de Plata |

(En la cajita vienen los frascos numerados del 1 al 7).

Cada día, bañarse con cada uno de los frascos, usar una esencia para hacer 7 baños. Usar jabón de dinero y encender una vela de oro, ofrecida al Espíritu elevado del Libertador Simón Bolívar, que aparece en este libro con la oración.

⌘

BAÑO 7 POTENCIAS

- | | |
|----------------------|----------------------------------|
| 6 Jabón 7 Potencias | 6 Baño patentado 7 Potencias |
| Sprait 7 Potencias | 1 Copa de aguardiente
de caña |
| Esencia de Guanábana | 7 Granos de maíz tostado |
| Esencia de Mango | Agua de Lluvia |
| Esencia de Eucalipto | Agua de Coco verde |
| Esencia de Girasol | 7 velas de diferentes colores |
| Esencia de Manzana | |

Colocar todos los ingredientes en un envase y hacer un círculo con las velas alrededor del envase, para conjurarlo con la siguiente oración:

Oh, 7 Potencias que estáis alrededor del Santo entre los Santos, humildemente me encomiendo a Ustedes para implorar vuestra intersección ante Dios, Padre amoroso que proteges a toda la creación, animada e inanimada y os pido, en nombre del sagradísimo y dulce nombre de Jesús, que accedáis a mi petición (aquí se pide y se conjura el baño). Y me devuelvan la paz, prosperidad, salud y sabiduría, alejando de mi casa y quitando de mi pa-

so los escollos que son la causa de mis males sin que jamás puedan volver a atormentarme. Mi corazón me dice que mi petición es justa y accederéis a ella añadiendo más gloria al nombre bendito de Dios, por los siglos de los siglos y de quien hemos recibido la promesa de pedir y se os dará así sea en el nombre del Padre + del Hijo + del Espíritu Santo +. Oldme Changó; escúchame Ochún; atiéndeme Yemallá, miráme con buenos ojos Obatalá, no me desampares Ogún; séme propicio Orula, intercede por mí Eleguá, concédeme lo que te pido por la intersección de las 7 Potencias. Oh, Santo Cristo de Olofi, por los siglos de los siglos seas bendito, Amén."

Poner cerca de las velas un sobre de las 7 Potencias con las herramientas. Uselo como reliquia en una bolsita roja.

Amén - ochún - emanjá - obatalá - ogún - orula - zújuá

BAÑO DE SUERTE

Un frasco de Luky Horse (con el caballito de mar dentro), o caballito de la suerte mezclado con esencias de:

Buena Suerte
Dinero
Lluvia de Oro

Lluvia de Plata
Atracción
Abundancia

Se prepara y con esto se dá siete baños y 7 riegos para la casa. Se pueden repetir los baños poniéndole más esencias antes de hacer con lo que hay en el frasco una reliquia para protección y dinero. Antes de enjuagarse con estas esencias, deberá usar un jabón propiciatorio para la buena suerte y el desenvolvimiento de la persona por ejemplo: destrancadera, abre caminos, 7 potencias y las esencias del signo que corresponda. Al hacer la reliquia, rezar la oración para conjurarla, dicha oración aparece en el capítulo destinado a este rito de oraciones.

BAÑO DE SUERTE

1 Baño Bomba Santera
Esencia de Buena Suerte
Esencia de Abrecaminos
Esencia de Mejorana

Esencia de Suerte Rápida
Esencia de Anís
1 Paquete de berros

Compre entre todas las esencias la cantidad de medio litro ligadas en un frasco de un litro. Introduzca el berro, agregue las esencias y el baño de la bomba, déjelo reposar por tres días y luego úselo por siete semanas; martes y viernes. Encendiendo un incienso preparado (21 especies), luego para desahumar su casa y encendiendo una vela a los Espíritus Benéficos, pidiendo su fortuna y suerte.

BAÑO DE SUERTE Y FORTUNA

1 Baño de Girasol
Jabón de Dominio
Esencia de Rosa
Esencia de Canela
Esencia de Buena Suerte
Esencia de Malabar
Esencia Lluvia de Plata

Esencia de Abundancia
Esencia de Champang
de caron
Esencia de Oro
1 Vela
1 Incienso preparado

Mezclar en un frasco el baño girasol con las esencias y conjurarlos con la siguiente oración de Buena Suerte y Fortuna; una vez encendida una vela y el incienso.

Invoco en este momento la sublime influencia de Dios Todopoderoso para conjurar este baño y obtener éxitos y adelanto en los asuntos que emprenda. Para allanar los obstáculos que se presenten en mi camino, invoco la ayuda del Espíritu Santo para que purifique mi zenda y espante la mala sombra, invoco al Dios de las Alturas para prosperar. Que mi persona reciba tu protección y el de la Divina Providencia para que mi ruta se vea iluminada por el faro de la fortuna, creo en Dios Todopoderoso. Amén.

SIETE BAÑOS PARA OBTENER EMPLEO

21 Velas Blancas
Despojo y jabón combatiente
1 Papel de pergamino
Esencia de Empleo
Esencia de Dinero
Esencia de Albahaca

Esencia de Envío del Cielo
Esencia de Abundancia
Esencia de Armonía
Colonia 1800
Llamadera

Sahumerio (preparado con 7 ingredientes diferentes para dinero y el signo). Consultar capítulo de inciensos.

Enjabonarse con el jabón combatiente y con agua preparada con el despojo, sacarse el jabón. Luego darse su baño normal y al final poner el sahumerio preparado mientras se fricciona con las esencias. Prender una vela a Santa Clara, una a San Onofre, una al Espíritu Protector; en forma de triángulo y en el medio colocar un plato con 7 monedas y el papel pergamino en el que se ha escrito la petición de empleo.

7 BAÑOS DE SUERTE

7 Esencias diferentes
7 Flores diferentes
Bacarat
Pompeya
1800 (colonia)
7 Velas de colores diferentes

Despojo:

Jabón Azul
Bicarbonato de Sodio
Limonas
(Perejil o yerba buena)

Primero se hace el despojo con jabón azul, bicarbonato de sodio y limón. Se prosigue restregándose con perejil si es mujer y si es para hombre se restrega con yerbabuena. Se da un baño normal y al final se enjuaga con las esencias preparadas.

Poner incienso de lluvia de plata y regarlo por toda la casa. Prender una vela a la Diosa de la Fortuna.

VELA PARA EL DINERO

1 Plato blanco
Azúcar

33 Velas
1 Moneda de Plata

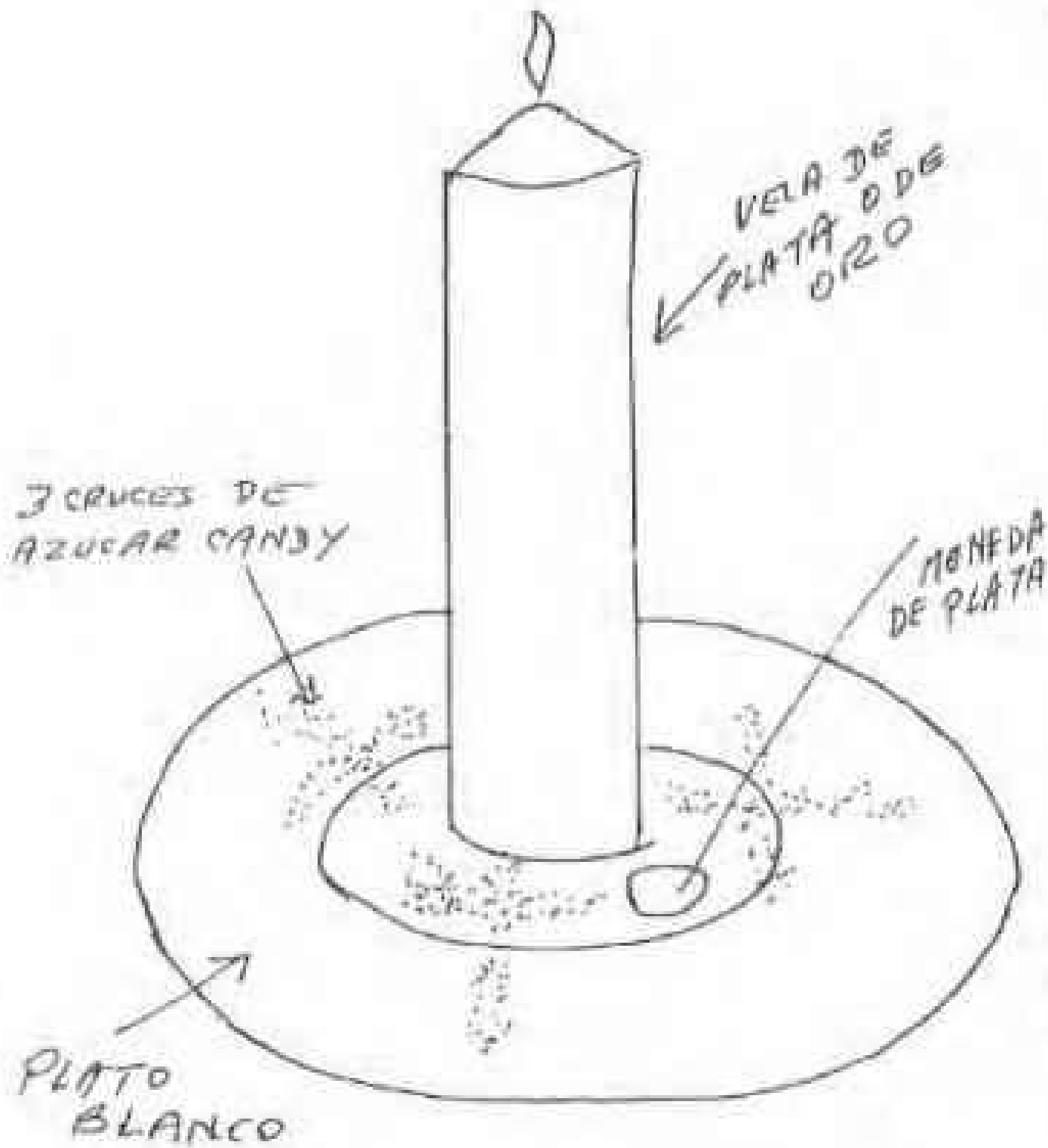
La vela se pega en el plato antes de encenderla y con el azúcar candy se hacen tres cruces (ver dibujo). Rezar la oración al Libertador. Poner en el plato durante los 33 días la moneda para conjurarla cada vez que se enciendan las velas, posteriormente usarla como amuleto.

ORACION AL LIBERTADOR

Ofrezco esta luz por la elevación del Espíritu del hermano Don Simón Bolívar y para pedirle que me ayude en esta hora y en este momento. Y para ello conjuro esta vela dorada con tu espada a tu nombre, tu gloria y Espíritu Desencarnado.

Oh! gran Libertador, Simón Bolívar, que viniste a esta tierra guiado por la Luz Divina del Gran Poder de Dios y la Divina Providencia y con la ayuda de tus hermanos, Próceres y Héroes como tú, le diste la Independencia a cinco Naciones, cumpliendo tu juramento en el Monte Sacro. Permite que en el amanecer de este día, me concedas la gracia que te pido (se hace la petición) y permitas que luego también conserve la armonía sin desidias, ni litigios y condúcenos por la buena senda, ayudándonos en la lucha diaria que nos dará libertad y oportunidad para progresar sin contraer nuevas deudas materiales, ni espirituales; que nos hagan retrasar en el camino hacia la luz Divina.

Eleva mi Espíritu y ayúdame a poner en práctica mis deseos y que se hagan realidad mis esperanzas. Préstame tu brazo poderoso, que así como empuñó esa gran Espada Libertadora, sirva a mí xxx para vencer las adversidades y los obstáculos que se presenten en mi camino. Te lo pido en el Santo nombre de Dios y así lo espero, Amén.



BAÑO DE SUERTE

Jabón Dominio
Colonia 70
Esencia Oro
Esencia Plata
Esencia Dinero
7 Sales diferentes

Esencia Rosas
Esencia Patchouly
Esencia Piña
7 Flores Amarillas
1 Cucharada Miel
Agua Florida

Dentro de un frasco se colocan las flores amarillas (cualquier flor amarilla) y agregarle las esencias y las sales, las colonias y la miel, poner a sol y sereno 3 días y luego aplicarse este baño como enjuague por 7 días, martes y viernes.

Rezar oración para conjurar los baños.

BAÑO DE DINERO

Jabón Dinero
Esencia de Dinero
Esencia de Rompe Zaraguey
Agua Florida
Agua Divina

Agua de Kananga
Agua de Canela
Perejil
Sprait de Dinero
Sahumerio de Dinero

Preparar el baño un día viernes y ponerlo a sol y al sereno por tres días. Luego enjabonarse con jabón de dinero y restregarse con perejil fresco para quitar la energía negativa, luego antes de salir del baño enjuagarse con las esencias. Usar Sprait de Dinero para rociar el sitio donde se guarda la ropa, proseguir con sahumero de dinero en toda la casa.

BAÑOS DE SUERTE

Magnolia en flores
Ramas de altamisa
Ramas de albahaca blanca

Agua de coco
Miel rosada
Azúcar candy

Algas marinas
7 Tréboles
7 velas
Esencia de Dinero
Esencia de Buena Suerte
Esencia de Abre Caminos

Esencia de Destrancadera
Esencia de Frambuesa
Esencia de Almizcle
Jabón de Destrancadera
Perejil en ramas
Yerba Buena en rama

Se hierven las ramas con el azúcar candy y luego se cuelan. Se le agrega la miel rosada, el agua de coco y las esencias, con esto se dará 7 baños despojándose. Antes utilizará el jabón de destrancadera y restregándose con yerba buena y perejil. Encender un velón a las 7 potencias mientras se baña y apagarlo al terminar cada baño. Después de cada baño debe haber una vela encendida, y un sahumero para la buena suerte, de los que aparecen en este libro.

La vela encendida es para realizar una petición.

BAÑO DE SUERTE

7 Velas de colores diferentes
Jabón de desenvolvimiento
o abundancia
Esencia de Pasote
Esencia de "Cundiamor"
Esencia de Ruda

Esencia de Yerba buena
Esencia de Abre Caminos
Esencia de Destrancadera
Esencia de Suerte Rápida
Esencia de Dominio
Esencia de Despojo

Este baño debe usarse durante siete martes y viernes. Luego de usar el jabón elegido, darse un baño normal con las esencias enjuagándose al final.

Al salir del baño, debe encenderse una vela ofrecida al Gran Poder de Dios y a su espíritu Protector, rezando la siguiente oración:

En el nombre del Gran Poder de Dios, ofrezco esta luz en solicitud de ayuda que formulo a mi Espíritu Protector para que me ampare de mis enemigos y me dé fuerzas para vencer los obstáculos que se presenten en mi camino, amén.

Rezar un Padre Nuestro.

BAÑO DE SUERTE

Rama de artemisa
Rama de albahaca blanca
Rama de piñón botija
Agua de coco
Miel rosada
Azúcar candy

Esencia de Buena Suerte
Esencia de Abre Caminos
Esencia de Destrancadera
Esencia de Frambuesa
Esencia de Almizcle
Esencia de Llamadera

Se hierven las ramas con el azúcar candy y luego se cuelan, se agrega la miel rosada, el agua de coco y las esencias. Con esto se dá siete baños, despojándose antes con jabón de destrancadera y estregándose con yerba buena y un estropajo. Poner un velón a las 7 potencias mientras se baña y apagarlo al terminar cada baño. Encender posteriormente un sahumero para la buena suerte.

Al terminar los baños dejar que el velón se consuma.

BAÑOS DE SUERTE

Despojo San Miguel
(patentado)
Esencia de Destrancadera
Esencia de Negocios
Esencia de "Cundiamor"
Esencia de Dinero
Esencia de Despojo

Agua Divina
Colonia Sonrisa
Agua Florida
Agua Kananga
Jabón Desenvolvimiento
Spray Prosperidad
1 Vela Azul

Preparar el despojo patentado San Miguel con las esencias y se conjura un día jueves, colocando el baño ya preparado al lado de una vela azul y rezando la siguiente oración:

En el nombre del Padre, Hijo, Espíritu Santo, dirígeme Señor, muéstrame tus dones; dádme tu bendición por medio del conjuro de este baño en el nombre del Arcángel San Miguel, mis Espíritus Protectores para que me liberen de las malas influencias y de las malas tentaciones para que los Espíri-



tus de Luz me sirvan de escolta; que no haya brujo, cirio, lámpara ni mal pensamiento que pueda hacerme daño espiritual o material trayendo para mí paz, poder, salud y abundancia.

Rociar la ropa antes de ponérsela o en el sitio donde la guarda con el "spray" de prosperidad.

Usar el jabón antes de enjuagarse, con las esencias preparadas y conjuradas.

BAÑO DE SUERTE

Esencia de Buena Suerte
Esencia de Dinero
Esencia de Lluvia de Oro
Esencia de Lluvia de Plata

Esencia de Atracción
Esencia de Abundancia
Un frasco de Luky Horse
(con caballito dentro)

Un frasco de Luky Horse (con el caballito de mar dentro), caballito de la suerte mezclado con las esencias mencionadas anteriormente.

Se prepara y con esto se dá 7 baños y 7 riegos para la casa. Se puede repetir los baños, poniéndole más esencias de las mismas antes de hacer con los ingredientes que hay en el frasco una reliquia para protección y dinero. Usar un jabón propiciatorio para la buena suerte y el desenvolvimiento de la persona, ejemplo: destrancadera, abre caminos, 7 potencias, etc. Proceder al enjuague con las esencias.

9 BAÑOS DE DESPOJO, SUERTE Y AMOR

1 Panela de jabón azul
1 Despojo Combatiente
Cuerno de Giervo
Eter
Licor, ron, o
aguardiente blanco
9 Flores de diferentes colores
Pompeya

Vetiver
Sándalo
Heliotropo
Patchouly
Champang de carón
Chanel
Almizcle
Violeta

9 Velltas de diferentes colores (blanca, roja, rosada, naranja, verde, amarilla, morada, azul, plateada).

Colocar en una botella las 9 flores de diferentes colores y luego agregarle los perfumes y dejarlo durante 3 días a sol y al sereno antes de usarlo.

Cortar en 9 partes la panela de jabón y en una poncherita con agua, poner unas cucharadas de "combatiente", una

cucharadita de cuerno de ciervo, una cucharadita de éter y una copa de licor. En esta preparación mojará el trozo de jabón y se enjabonará. Luego se bañará con esta agua, enjuagándose con la regadera y darse su resto del baño en forma normal. Al ir a salir del baño poner un poco del preparado con las 9 esencias y 9 flores de diferentes colores en una ponchera con agua, con esto enjuagarse y al terminar el baño encender una velita que corresponda a la petición que se haga. En el capítulo dedicado a las velas se indica el uso de cada color para mejor beneficio, rezando el Salmo correspondiente.

BAÑO DE BUENA SUERTE

Jabón Dinero	Esencia de Menta
Esencia de Lavanda Amarilla	7 Hojas Salvia
Esencia de Romero	Incienso
Esencia de Rosa	Incienso de Dinero
Esencia de Verbena	Almizcle en polvo
7 Hojas Limonero	Mirra
1 Raiz de Jegibre	Ambar
Esencia de Tomillo	3 Reyes

Hervir las ramas en 2 litros de agua dejándolos en 1, al enfriarse, colarlos y agregarle las esencias. Sacar 7 baños, enjabonándose con jabón Dinero y poner incienso de Dinero ligado con ámbar, almizcle, mirra y 3 reyes, después de cada baño y pasar encima del humo.

BAÑO PARA SUERTE Y FORTUNA

Esencia de Verbena	Esencia de Abre Caminos
Esencia de Violeta	Esencia de Nardos
Esencia de Trébol	Esencia de Mirto
Esencia de Conquistador	Jabón de Oro y Plata
Esencia de Vetiver	1 Vela de color del Signo
Esencia de Buena Suerte	1 Prenda del mismo color

Ligar en un recipiente todos los ingredientes (las esencias) y con esto hacer 7 baños los días martes y viernes. Enjabonarse con el baño de oro y plata. Luego de cada baño, encender una vela del color del signo ofrecida a su Espíritu Protector, rezando la oración de la fortuna. Al terminar, usar una prenda de vestir del color que le corresponda, según el signo y la piedra de su suerte. En este libro, encontrará a su signo y las instrucciones que deberá utilizar.

BAÑOS DE SUERTE

1 Baño patentado suerte rápida

Esencia de Abre Camino
Esencia de Dinero
Esencia de Buena Suerte
Esencia de Lluvia de Oro

Esencia de Lluvia de Plata
Esencia de Desenvolvimiento
Esencia de Abundancia
1 Jabón de Santa Bárbara o "Changó" (macho)

Preparar el despojo de Suerte Rápida en un frasco grande, el líquido y la ampolla o las sales que viene en éste, también utilizarlos. Luego de preparadas, póngalas al sol y sereno durante tres días. Emplece a usarlo enjabonándose primero, con los jabones recomedados, para luego darse 13 baños con la preparación de las esencias, ofrecidos a "Changó" con una manzana o cambur en un plato, bañados en caramelo (azúcar quemada) mientras se dá los baños rezar la siguiente oración:

"Oh, Poderoso «Changó», Santa Bárbara Bendita, te invoco en el nombre del Gran Poder de Dios para ofrecerte y conjurar a tí, estos baños para que me des tu protección y ayuda."

Amén.

BAÑO BUENA SUERTE

1 Baño Suerte Rápida
1 Jabón Suerte Rápida
Esencias de: Geranio
Esencias de: Violeta
Esencias de: Almizcle
Esencias de: Rosa

Esencias de: Verbena
7 Ramas de Yerba buena
7 Flores Amarillas
Azúcar Candy
7 Tréboles

Preparar las esencias con el azúcar candy y el patentado de suerte rápida luego ponerlo todo dentro de una botella con las ramas y las flores y dejarlo al sol y sereno por tres días. Al tercer día encender una vela invocada a la Divina Providencia y al terminarse la vela empezar a darse los baños hasta completar 9 baños enjabonándose con el jabón suerte rápida.

BAÑO DE PROTECCION

Esencia de Tomillo
Esencia de Albahaca
Esencia de Geranio
Esencia de Vetiver
Esencia de Ruda
Esencia de Romero
Esencia de Verbena

Esencia de Almizcle
1 Ajo
7 Ramas de perejil
Jabón de coco
7 Hojas de laurel
Almizcle en polvo
Perfume de uso personal

Si cree que alguna persona está tratando de hacerle algún daño espiritual o material, mezcle estas esencias y las ramas con el licor y póngalo por 3 días a sol y sereno. Usando esto como un baño preventivo, los días martes y viernes, enjabonarse con el jabón de coco, y estregarse luego con limones. Al terminar de bañarse usar un perfume compuesto de verbena en esencia, almizcle, las hojas de laurel y el perfume de uso personal. Encender luego una vela morada a San Lázaro dueño del Universo, Salvador de todas las enfermedades y maléficos. Hacer 17 baños, pues ese es su día y número. Esto se hace rezando la oración a San Lázaro para protección.

9 BAÑOS DE SUERTE

Esencia de Albahaca Blanca	Esencia de Ambar Gris
Esencia de Buena Suerte	Esencia de Imán
Esencia de Oro	Esencia de Almizcle
Esencia de Plata	Esencia de Envío del cielo
Esencia de Abrecaminos	Colonia 70
Esencia de Destrancadera	Baño Patentado Buena Suerte
Esencia de Canela	Jabón Oro y Plata
Esencia de Romero	Incienso Dominante
Esencia de Madera de Oriente	Perfume 7 esencias Patentado

Preparar el baño con las esencias, enjabonarse con el jabón "changó" macho, de Oro y Plata, y sahumar la ropa en los closets con sahumero Dominante para vencer los obstáculos y usar 7 esencias como perfume.

11 BAÑOS DE PROTECCION Y SUERTE

Albahaca (en esencia)	Jabón Dinero
Pasote (en esencia)	Esencias de Romero
Mejorana (en esencia)	Esencia de Oro
Menta (en esencia)	Esencia de Plata
3 Ramitas de canela	Esencia de Dinero
Jazmín (en esencia o flores)	Ruda (en esencia)

Preparar los baños, en una botella grande y habiendo conjurado las esencias en frascos separados y mientras se preparan las esencias se van enumerando las virtudes según la que vaya poniendo en el frasco, usando el jabón dinero.

Con albahaca, mi cuerpo voy a perfumar para así tener mi entendimiento claro.

Pasote para retirar las malas influencias y malos pensamientos.

Mejorana que me dá aliento para mejorar con éxito la suerte mía.

Menta para que me dé luz a la mente y me haga feliz, concediéndome lo que pido.

Tres ramitas de canela para que a mí me liberes de miseria, desengaño y pérdida.

Jazmín para que perfumes y encamines mi porvenir.

Romero, tu secreto sin igual nos libra de todo mal.

Oro, en donde quiera, quisiera tenerte y tú seas augurio de suerte.

Plata, es para que derrames felicidad, prosperidad y suerte al momento de bañarme.

Dinero, por las gotas de sangre que derramó el Rey de Reyes, así derrames en mi bolsillo dinero y atenciones de mis semejantes.

Ruda verde y perfumada, no tienes comparación alguna, nos libras de todo mal y nos trae fortuna.

Invoco al Gran Poder de Dios para que bendiga para mí, este baño, para suerte, protección y fortuna." Amén.

BAÑO DE SUERTE

5 Flores Amarillas
Agua de Coco Seco
Agua Florida
Esencia de Pompeya
Esencia de Girasol
Esencia de Tabaco

3 Pedacitos de Coco
pequeños
5 Semillas de Auyama
1 Copa de Vino Seco
Jabón de Castilla

Se hierven las 5 flores con los trocitos de coco y las semillas de auyama, luego se cuele y se le agregan las esencias, el vino seco y el agua de coco. Se enjabona con el jabón de Castilla y se enjuaga con la regadera. Antes de salir de baño, se enjuaga con las esencias ya preparadas, tres baños en días consecutivos y luego darse 7 hasta terminar.

Usar perfume de 7 gotas de suerte con el perfume de uno personal.

BAÑO DE SUERTE PARA 7 VIERNES

1 Baño patentado Rosa Jericó
7 Sahumerios Rosa Jericó

1 Rosa Jericó
7 Esencias
Jabón Rosa Jericó

Ligar el baño patentado de la Rosa Jericó con 7 esencias suficientemente para bañarse durante 7 viernes. Poner la Rosa con las instrucciones que vienen dentro de la caja, sólo que para regar la casa con el agua de la rosa agregarle 7 esencias, al terminar el riego, poner sahumerio rezando la oración de la Rosa de Jericó que encontrará en este libro.

BAÑO DE SUERTE

1 Frasco de Pompeya
1 Frasco Luky Horse
(o Caballito suerte)
Esencia de Dinero
Esencia de Oro

Esencia de Plata
Esencia de Exito
Esencia de Abrecaminos
Esencia de Triunfo
Jabón Changó Macho

Preparar el Luky Horse. Usar el jabón Changó con las esencias, sacar 7 baños y regar con esto 3 viernes. Cuando se hayan terminado y hecho los 7 baños junto a los 3 riegos, se ponen a secar los ingredientes que quedan en el frasco sobre una tela blanca, a esto agregarle una piedra de imán macho y una hembra, posteriormente se confeccionará una reliquia para protección y prosperidad de la casa, se guardará en una gaveta cerca de la puerta de la calle o se cuelga encima de la puerta.

BAÑO PARA SUERTE

1 Caja de baños espirituales
1 Jabón de desenvolvimiento

1 Perfume de 7 gotas de suerte

Esencias
7 Potencias
Triunfo
Abrecaminos

Dinero
Suerte rápida
Llamadera
Pega pega

En la caja de baños espirituales vienen los frascos numerados del 1 al 7. Cada frasquito de concentrado numerado se hará un baño, ligándola con una de las esencias cada día por 7 días. Usar el jabón desenvolvimiento y luego del baño, las 7 gotas de suerte en la palma de la mano.

BAÑO DE SUERTE Y PROTECCION

1 Botella de agua mineral
Esencia de Sándalo
Esencia de Patchouly
Esencia de Fresa
1 Botella de agua natural
Esencia de Buena Suerte
Esencia de Oro
Esencia de Plata
1 Botella de soda

Perfume signo astrológico
Ambar gris
Almizcle
1 Cucharada de miel
3 Velas de diferente colores
Carbón
Incienso
Mirra
Estoraque

Se hace un triángulo con las velas y al lado de cada vela se pone una de las botellas. Al prender cada una de las velas se rezará la oración de Suerte y Fortuna que aparece en este libro. Al terminarse las velas en un recipiente grande juntar el contenido de las tres botellas y con esto hacer trece baños usando el jabón de oro y plata.

Al conseguir la prosperidad y la suerte acordarse de ayudar al que necesite una caridad.

BAÑO PARA SUERTE

1 caja de Baños Espirituales
1 Jabón desenvolvimiento
1 Perfume Dinero

Esencias de: 7 potencias
Esencia de Triunfo
Esencia de Abre Camino

Esencia de Dinero
Esencia de Suerte Rápida

Esencia de Llamadera
Esencia de Pega Pega

En la caja de baños vienen los frascos numerados del 1 al 7, con cada frasquito de concentrado numerado se hará un baño con una esencia cada día, por siete días, usando jabón desenvolvimiento y luego del baño el perfume de Dinero.

BAÑO DE SUERTE

1 Cucharada de miel
Dama de noche
Colonia azul y oro
3 copas de licores diferentes

Jabón de dinero
Sahumerio azul y oro
7 Rosas rojas

Sacar los pétalos de las rosas y colocarlos en un frasco y agregarle los 3 licores de diferentes preparación, el perfume de Dama de Noche, colonia azul y oro, la cucharada de miel ponerlo al sol y al sereno por tres días. Luego bañarse con el jabón de dinero y enjuagarse con esta preparación junto con agua. Al terminar de bañarse prenda un sahumero azul y oro.

Sacar de esta preparación 7 baños.

BAÑOS Y DESPOJO

9 Limones
Jabón Coco
Bicarbonato
Colonia 70
Colonia Sonrisa
Colonia 3X

Agua Divina
Agua Florida
Agua Kananga
Agua Azahar
Agua Rosas

Para darse los baños son 9 limones picados en cruz con los cuales se sobará todo el cuerpo después de haberse enjabonado con el jabón de coco y sobarse con el bicarbonato mientras se pasará con la mano los limones rezará la oración

del limón:

Dios y señor mío, acuérdate de mí, librame de todo trabajo material o espiritual que me hayan hecho o estén haciendo, devuélveme Dios mío, mis antiguas fuerzas para que pueda librame de mis enemigos. Amigo limón, ningún poder mágico se puede poner contra mí, pues, tú cortarás su mensaje, limón, limón, en el nombre del Rey Saray, es el mágico conjuro, limón lujo del sol aparta de mí el mal en el nombre del Gran Poder de Dios, luego se enjuagará y al final al salir del baño, enjuagarse con las esencias preparadas.

Usar en la reliquia o ponerle al perfume 9 "pepitas" de limón (semillas).

BAÑO PARA EL DINERO

Esencia de Oro
Esencia de Plata
Esencia de Dinero
Esencia de Almizcle

Esencia de Rosa
Rama de Yerbabuena
Siete clases de Licores
Jabón Dinero

Los siete licores se mezclan y se ponen al sol y sereno durante tres días, rezando la oración del dinero. Al término de estos tres días, se comienzan a dar los baños enjabonándose con jabón de dinero y estregándose con yerbabuena enrollada, y usarla como esponja. Luego se enjuaga con la ducha o regadera y al final con las esencias preparadas previamente.

LAMPARA 1 VASO ROJO A CHANGO

1 Vaso Rojo
1 Medalla Santa Bárbara
7 Centavos de Cobre
Limadura de Oro
Limadura de Plata
Aceite
Canela

Azúcar Candy
Agua de Coco
Mechitas
Aceite Exito
Aceite Dinero
Aceite Prosperidad
Aceite Lámpara

Cuando compre el vaso, invoque a Changó pidiendo



CHANGO

prosperidad, salud, amor.

Prepare la lámpara y prenda la mechita y rece la oración de Changó:

Oh, poderosa Changó, acuérdate que jamás se oyó decir que ninguno de los que a tí han recurrido, ninguno de los que han invocado tu protección e implorado tus auxilios haya sido por tí abandonado, hoy recorro a tí oh poderosa Santa Bárbara, Changó, para conjurar este baño para mi progreso, mi suerte y atracción y para lo que por mí sea pedido, me sea dado por la intercepción tuya ante Dios.

¡Changó, Padre mío: Mirame, protégeme. Aleja los malos pensamientos de mis enemigos y los malos espíritus, malas vibraciones y trae para mí y los míos alegría, salud, prosperidad...

Recuerda que soy tu hijo y que tu eres el dueño de mi casa.



BAÑO OFRECIDO A CHANGO SANTA BARBARA

1 Vela roja
4 Rosas rojas sin tallo
Esencia de Dinero
Esencia de Oro
Esencia de Plata
Esencia de Buena Suerte
Esencia de Destrancadera
Esencia de Pompeya

Esencia de Tabú
Esencia de ramillete novia
Esencia de Amor
4 Esencias concentradas de
frutas diferentes (4 cucharadas
de cada una)
4 Palitos de canela
1 Manzana

Reunir en un solo frasco las esencias de frutas y el resto de las esencias introduciendo dentro del frasco los pétalos de las rosas y luego que esté lista la preparación, ofrecer a



Changó una vela roja, colocando el frasco en un lado y la manzana bañada con caramelo (azúcar quemada) a Changó, rezando la siguiente oración:

Oh, poderosa Changó, acuérdate que jamás se oyó decir que ninguno de los que a tí han recurrido, ninguno de los que han invocado tu protección, e implorado tus auxilios haya sido por tí abandonado. Hoy recurro a tí, oh, poderosa Santa Bárbara, Changó, para conjurar con tu nombre este baño para mi progreso, mi suerte, atracción y para lo que por mí sea pedido, me sea dado por tu intervención ante Dios, Amén.

PARA CONSEGUIR Y CONSERVAR UN EMPLEO

Con las 7 herramientas de las 7 potencias.

MATERIALES:

7 Velas de diferentes colores	1 Pergamino
7 Aceites, uno para cada vela	1 Bolsa roja
1 Vaso con agua	

ACEITES	SANTOS	HERRAMIENTAS	COLOR DE VELA
Atrayente	Yemayá	Alicates	Azul
Dinero	Obatalá	Llave	Blanca
Vencedor	Orula	SERRUCHO	Verde
Dominio	Eleguá	Maceta	Rosada o blanca
Protección	Ochún	Hacha	Amarilla
Alta mayor	Changó	Martillo	Roja
Buena suerte	Ogún	Formón	Naranja

Prepare las velas, cada una con el aceite que corresponda y colóquelas en hilera. Delante de cada vela, coloque una de las herramientas.

En el papel pergamino el nombre de la persona (7 veces) que se le hace la petición. A cada herramienta se le invoca el



Santo Protector: Martillo es de Changó y significa Poder de Amor, Serrucho es de Orula y destruye los obstáculos, Formón es de Ogún graba y hace realidad los sueños y dá éxito en los negocios, Maceta es de Eleguá es fuerza y dominio. Llave es de Obatalá para resolver necesidades de dinero, Alicates es de Yemayá fuerza atrayente de poder, Hacha es de Ochún protección contra el mal.

Se reza la oración de las 7 Potencias, un Padre Nuestro, un Ave María y un Credo.

Al terminarse las velas, meter dentro de la bolsita roja o blanca las herramientas con el pergamino y usarlo como amuleto, pues las herramientas de carpintero es más insignificante en este simbolismo. Pues cada una de ellas son sinónimos de nuestra vida diaria, además San José fue carpintero y nuestro Señor Jesús, también.

PARA LA BUENA SUERTE TODOS LOS DIAS DEL AÑO

3 Velas: 1 roja, 1 plateada
y 1 dorada
Raíz de mano fortunet
Colonia de uso personal
7 Monedas diferentes
Coral
Azabache
3 Peonías
1 Piedra Ambar

1 Piedra Marmaja
1 Piedra de Zamuro
Raíz de Patchouly
Lluvia de oro en esencia
Lluvia de plata en esencia
7 Tréboles
3 trozos de alga marina
Raíz altea
1 Piedra imán



Poner la raíz en un frasco con una boca suficientemente ancha. Luego el perfume de uso personal, colocar las 7 monedas, el coral, azabache, las peonías, piedra ámbar, imán, piedra de marmaja, piedra de zamuro, raíz de patchouly, las esencias de oro y plata. Hacer el conjuro de la colonia con la oración de hacer fortuna, formando un triángulo con la vela roja, la plateada y la dorada. Rezar los salmos 47, 32 y 57. Cada salmo, con cada una de las velas.

PERFUME PARA BUENA SUERTE TODOS LOS DIAS DEL AÑO

3 Velas, una roja una plateada y una dorada
Raiz mano fortunet
Colonia de uso personal
7 Monedas diferentes
Coral
Azabache

3 Peonías
1 Piedra de Ambar
1 Piedra de Naranja
1 Piedra de Zamuro
Raiz de Patchouly
Esencias de Lluvia de Oro
Esencia de Lluvia de Plata

Poner la raíz en un frasco de boca suficientemente ancha para que quepa, luego el perfume de uso personal, colocar las 7 monedas, el coral, el azabache, las peonías, la marmaja, el ámbar, la piedra de zamuro, la raíz de patchouly y las esencias de lluvia de oro y plata. Hacer el conjuro de la colonia con la oración de preparar perfumes, haciendo un triángulo con las velas roja, plateada y dorada. Al terminarse las velas retirar el perfume y empezar a usarlo.

PREPARACION DEL PERFUME CON EL PAJARO MACUA

3 Velas de diferentes colores y significados
1 Pájaro Macúá (zunzun)
7 Cogollos de mastuerzo
1 Imán
1 Trocito de azúcar candy
7 Palitos de canela
3 Clavos de especias
7 Trocitos de coral
1 Gardenia
1 Semilla conquistador
1 Nido Macúá
1 Marmaja

1 Frasco de Pompeya
Esencia de Almizcle
Esencia de Amor
Esencia de Atractivo
Esencia de Adán y Eva
7 Granos de Trigo
7 Granos de Cebada
1 Frasco de perfume personal
7 Azabaches
7 Peonías
1 Crucifijo
1 Cruz de Carabaca

En un frasco con el cuello ancho, se van colocando todos los ingredientes y se reza la oración de preparar perfume.

mes que encontrará en este libro.

Después que se acaben las velas, la preparación no debe ser tocada durante siete días. El último día, con este perfume se prepararán los siete baños, usando 21 gotas de éste en cada baño y el resto para preparar los perfumes de uso diario.

PARA DINERO

1 Vaso casquillo
3 Ajos pelados
Agua

1 Cristo
1 Moneda de plata

Se pone y se cambia los día lunes.

Botando el agua y reponiendo los ajos y el azúcar, encendiendo una vela amarilla y rezando esta oración:

Dulce como este agua que sea el ambiente que me rodea. Con la ayuda de nuestro Señor Jesús no carezco de nada, tengo mi cartera, mi casa, y mi negocio, benditos por el Señor para recibir y dar al necesitado.

Señor, permíteme que mi dinero con sabiduría se multiplique y la comparta con los míos, Señor, que no haya ningún camino cerrado para mí. Oh, Señor, tú que tienes poder de dar al necesitado, ayúdame a resolver mis problemas, dame salud, abundancia, prosperidad .

Rezar 3 Padre Nuestro y 3 Ave María.

Darse luego el baño de dinero y jabón dinero.

LAMPARA PARA EL DINERO

1 Crucifijo
1 Vaso casquillo
7 Monedas diferentes

Agua Bendita
Aceite abundancia
1 Mechitas


Aceite de Exito
Aceite de Oro
Aceite de Plata

Aceite de Dinero
Aceite de Comer

Preparar la lámpara y al invocarla, encenderla rezando la siguiente oración:

En el nombre de nuestro Señor Jesucristo, Padre, Hijo y Espíritu Santo, sólo Dios y Trinidad en persona. Yo xxxx invoco al Espíritu Bienhechor para que sea mi ayuda y apoyo; proteja mi cuerpo y alma; acrecentes mis riquezas y seas mi tesoro por la virtud de la Santa Cruz. Te invoco y te conjuro en nombre del Todopoderoso de los Angeles de la Corte Celestial por la bienaventurada Virgen María y por el Señor de los Ejércitos. Nuestro Señor que ha de juzgar a los vivos y a los muertos. A vos Señor que sois Alfa y Omega, Emperador de Reyes, Mesías Señor y Dios mío a quien todos invocan, yo os suplico escuchar mis ruegos. Amén.

Rezar tres Padre Nuestro



SUERTE Y FORTUNA

1 Raíz de mano Fortunet
7 Monedas
de diferentes países
1 Coral rojo
1 Coral blanco
Azabache
1 Piedra de Ambar

3 Peonías
1 Marmaja
1 Piedra de Zamuro
Esencia de Oro
Esencia de Plata
3 Velas de diferentes
colores



Colocar en un frasco con boca ancha (que quepa la raíz) la raíz de mano fortunet con el perfume de uso personal y el resto de los ingredientes luego tomar las velas y hacer un triángulo colocando el perfume en el centro del triángulo, rezar esta oración:

ORACION

Divina Mano Afortunada, por la bendición de nuestro Señor Jesucristo, Padre, Hijo y Espíritu Santo, un sólo Dios en esencia y trono en persona por la

virtud que tú encierras y por el poder que se te ha concedido, yo XXX te invoco Espíritu de la Fortuna y la Suerte, para que seas mi espíritu bienhechor, mi riqueza, mi fuerza, mi paz en el hogar, mi suerte en los negocios, mi habilidad en el trabajo para ganar más dinero.

Ilumíname para conseguir por medio de los secretos; azares de la fortuna, dinero y suerte en el juego. Deseo oh!, Espíritu de la buena Afortuna, el dinero para comprar la paz de un alma y en el hogar, la ventura de los que amo y prosperidad en los negocios. (Cuando gane dinero por medio de esta obra donará parte a un asilo de niños o de ancianos o a un familiar que esté en mala situación). Luego enciende una una vela rezando esta oración.

Oh, Señor Dios mío, bendice y multiplica mi dinero y permíteme que lo use con sabiduría y lo comparta con mis hermanos, como tú lo mandas.

Rezar un Padre Nuestro.

ORACION DE SUERTE Y FORTUNA

Divina Providencia, tu que eres el autor de todo lo creado, yo invoco la sublime influencia del Padre Eterno. Oh, diosa Fortuna, muéstrame vuestros dones para obtener éxito y adelanto en todos los asuntos de mi vida. Invoco al dios de la Fortuna para que mi casa prospere y mis negocios. Mi casa y mi persona reciban un mensaje de buena suerte. Gran Poder oculto invoco tu suprema presencia para que apartes de mi el peligro en el momento preciso y para que mi camino se vea iluminado por el faro de la fortuna. Invoco al Espíritu Santo que la luz ilumine mi camino y no llegue a mi la mala sombra solo pido merecer por vuestra intervención la eterna buenaventuranza, Amén.

VELAS Y RELIQUIAS PARA EL DINERO

3 Velas de Plata
1 Medalla del Espíritu Santo
Manteca de cacao
Azúcar
Alucema

Limadura de oro
Limadura de plata
7 Monedas de diferentes denominaciones

Tostar la alucema en una sartén y luego reducirla a polvo, ligarla con las limaduras y el azúcar en un recipiente y con esto se prepara las velas a Don Juan del Dinero. Colocar las monedas, la medalla y las limaduras en la bolsa, con las velas hacer un triángulo. Proseguir rezando esta oración:

Oh, Don Juan del Dinero, has que por medio de esta vela con la cual invoco la sublime influencia del Padre Eterno, para obtener éxito y adelanto en todos los actos de mi vida, para allanar todas las dificultades que hayan en mi camino. Invoco la ayuda del Espíritu Santo para que la buena estrella alumbre mi camino. Invoco al Dios de las alturas para que mi negocio, mi casa, prosperen y mi persona reciba un mensaje de buena suerte enviado por la Divina Providencia. Oh!, Gran Poder imploro tu suprema Majestad para que mi camino se vea iluminado por el faro de la fortuna. Oh, Gran Poder de Dios quita de mi camino todo obstáculo que mis enemigos traten de ponerme.

Rece tres Padre Nuestro y use para bañarse el baño patentado de Don Juan del Dinero con licor, esencia de dinero, jabón dinero y sahumerio.

VELON PARA COBRAR DINERO

1 Cinta roja
1 Estampa de JOSE
GREGORIO DE LA RIVERA

1 Velón negro
Aceite de Dinero
Limadura de Oro

Limadura de Plata
1 Vela de cebo

Precipitado Blanco
3 Medios

Escribir alrededor del velón negro, el nombre de la persona a quien se le va a cobrar. Ligar el cebo y el aceite de dinero, sobar con esto el velón. Posteriormente ligar las limaduras con el precipitado y espolvorear el velón. Atar la estampa de JOSE GREGORIO DE LA RIVERA con la cinta roja al velón y montarlo sobre los tres medios colocados en triángulo. Prenderlo mientras se reza la oración de JOSE GREGORIO DE LA RIVERA y luego se apaga hasta que cobre, cuando esto suceda prender de nuevo el velón y dejar que se consuma.



ORACION A JOSE GREGORIO DE LA RIVERA

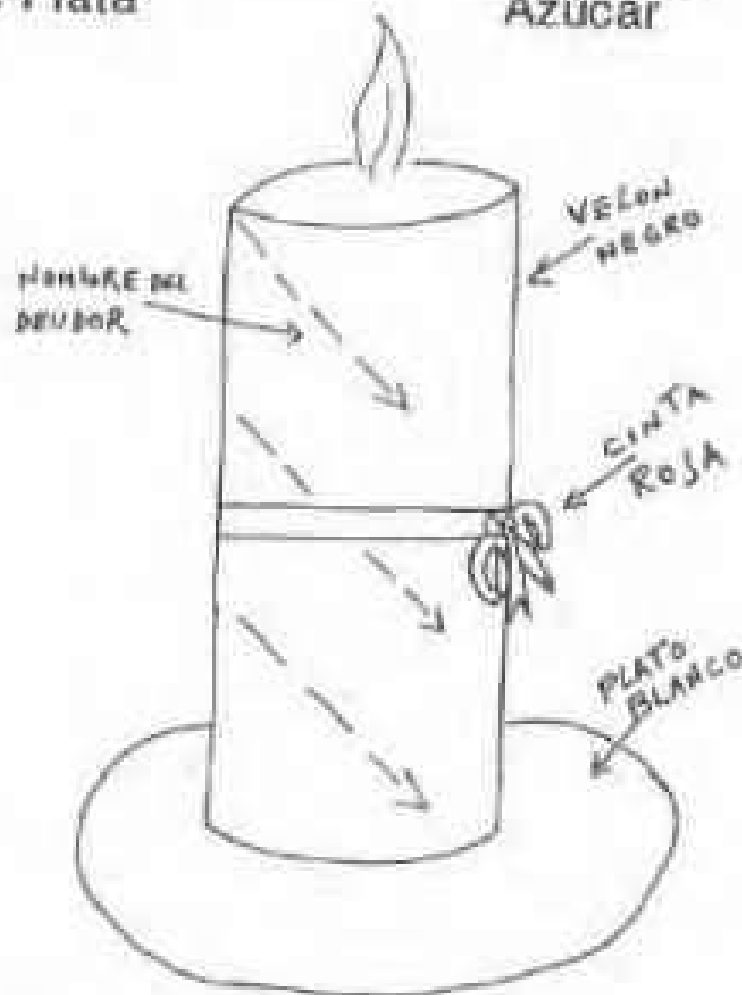
Omnipotente y misericordioso Dios que concedis-
teis en vuestra piedad la santificación de JOSE
GREGORIO DE LA RIVERA, quien fuera predestina-

do por el mártir del Cerro de Golgota y luego confirmado por el Vaticano para que fuera el guardián de las haciendas de tus devotos, el custodia de su dinero, de sus joyas y piedras; de la buena suerte, con el don de aparecer lo perdido y el don de hacer que nos paguen el dinero que nos adeudan. Conociendo estas virtudes con las que has sido investido, acudo a ti para pedirte (se pide lo que se desea, o dinero y se nombre a la persona que debe). Favoréceme JOSE GREGORIO DE LA RIVERA, ayúdame a alcanzar del Señor lo que te pido en esta oración para mayor honra y gloria tuya y provecho de mi alma. Amén.

PARA COBRAR UN DINERO

1 Velón
1/4 de cinta roja
Esencia de Dinero
Esencia de Plata

Esencia de Dominio
Bálsamo Tranquilo
Miel Inglaterra
Azúcar



Escribir en el velón el nombre de la persona a quien se le va a cobrar en forma diagonal, luego conjura el velón mientras se unta con los ingredientes. Al amarrar el velón se rezarán el Conjuro Real y la Oración de JOSE GREGORIO DE LA RIVERA, se hace la petición. Posteriormente se prende el velón y al terminar de rezar se apaga. Cuando la persona pague (o sea que se cobre el dinero), se le manda a hacer misas a este Santo. Por último, se enciende el velón para que se consuma.

Por oraciones de el Conjuro Real y de JOSE GREGORIO DE LA RIVERA, aparecen en este libro.

Capítulo III

**MARIA LIONZA:
MITO, LEYENDA O
REALIDAD?**

GUAICAIPURO.

NEGRO FELIPE.



BOLIVAR

Tiene un significado en la conquista de la gloria.



SAN MIGUEL ARCANGEL
Glorioso Príncipe de la Corte Celestial.



SANTA BARBARA

SANTA BARBARA

Es una edición de su bondad



SAN ALEJO

Un ente que protege y aleja las malas influencias.



MARIA LIONZA
La Reina de las Montañas de Sorte.



SANTA CLARA DE ASIS
De Fe y Esperanza.



SANTA BARBARA (Changó)
Es invocada en la oración.



SIETE POTENCIAS Y UN SOLO MANDATO
Vencer con amor.



SIETE POTENCIAS Y UN SOLO MANDATO
Vencer con amor.

María Lionza

La montaña de Sorte se encuentra bellamente engastada en el Estado Yaracuy lindante con los Estados Falcón, Lara, Cojedes y Carabobo.

Por lo general cuando se reúnen los creyentes al pie de la montaña, comienzan los peregrinos que llegan en verdaderas caravanas, a mostrar sus primeras manifestaciones de fe.

Desde la parte baja de la serranía atraviesan el río Yaracuy y emprenden la subida hasta la parte alta de Sorte. Llevan velas encendidas esparciendo perfumes y a la vez invocan oraciones para rendir homenaje de fe y amor a las divinidades de la montaña.

Guaicaipuro, Negro Felipe y diversas entidades potentes, que en sus épocas fueron caciques de sus tribus, se reúnen junto con tantos espíritus de luz que se dan cita en la maravillosa montaña, que desde hace muchísimo tiempo, posee un significativo místico para los creyentes quienes encuentran y aprovechan vibraciones que emanan en una frecuencia de amor y tiene que ser así; son los predios de la Reina María Lionza.

El viaje a Sorte es impresionante y siempre se manifiesta un reencuentro con la fe. Las procesiones que se realizan en aquella montaña son un verdadero espectáculo de estupendo fervor religioso. Estas procesiones son frecuentes en los días de mayor importancia tales como el segundo domingo del mes de mayo, "Día de la Madre", el 12 de octubre, "Día de la Raza"; la Semana Santa y otras fechas importantes del calendario religioso. De modo que, cuando se reúne en Sorte una muchedumbre realmente creyente para rendir homenaje con su presencia, el evento sublimiza las almas y coloca al individuo en un verdadero trance de adoración a la bella Reina María Lionza.

Algo que es bueno destacar es que existen muchos sacerdotes y sacerdotizas de María Lionza; hay así mismo, cantidad de fervientes amantes de lo que consideran su obra. Mas, no hay un solo sacerdote o sacerdotiza que haya, realmente, trascendido los umbrales de la connotación.

La práctica del DESPOJO en las montañas de Sorte, es sencillamente un acto que impacta por las características del rito. El despojo es un ritual para "limpiar" cuerpos y almas de malas influencias. Este rito comienza en todos los casos invocando al Todopoderoso. Se rezan oraciones que se proyectan con suficiente fuerza mental hacia el mejoramiento de la parte espiritual y astral del creyente. Se invocan las diferentes Cortes, según el caso, como por ejemplo: La Corte India, la Corte Libertadora; la Corte Negra, la Corte Médica, la Corte Africana, la Corte Inglesa, la Corte Vikinga, la Corte de Espíritus de Luz, la Corte de los Juanes, la Corte Celestial y la Corte de los Angeles y Arcángeles.

Es hermosa y muy sublime la ritología, tales invocaciones permiten a las personas lograr, en la mayoría de los casos, una curación de sus males. Igualmente alcanzan un verdadero estado de paz, esa tranquilidad y sosiego que se busca con el viaje a Sorte y que se consigue en operaciones espirituales de gran contenido y mensaje.

La maravillosa leyenda de María Lionza, que algunos consideran como un mito y otros creen detectar como una fantástica o estupenda realidad, de algún modo ha influido en el pueblo de Venezuela. Se sabe, además, que María Lionza, la Reina, la sublime Deidad de Sorte, ha trascendido las fronteras de la patria y en muchas latitudes del planeta se le rinde culto y su espíritu llega con su mensaje de amor.

En las montañas de Chivacoa, Estado Yaracuy hay un verdadero santuario donde se ha centralizado el culto a esta diosa del amor y la armonía y la paz. Es bueno señalar como una afortunada coincidencia, que la palabra YARAGUY, se traduce como, "lugar de Yara"; "Diosa de los Indígenas" y mestizos; también "Madre del Cielo", dueña de los bosques y musa de las aguas...

Los verdaderos creyentes de la Reina María Lionza no van a Sorte en busca de influencias que pueda proporcionarles ventajas inmerecidas o tributos para el bien propio; o con el fin de especular, o como objeto de pura diversión, Ven en la Reina un Don del Cielo, una figura y una imagen que debe venerarse con profundo respeto y en bien propio y

de sus semejantes. Piensan los fieles a la Reina, que así cumplen con el mandato de vencer obstáculos para venerar a Dios sobre todas las cosas.

La veneración a la Reina María Lionza pareciera llevar implícito la realización de buenas obras; mantener el espíritu en un buen estado de pureza en un logro cabal de estar en paz con la creencia, con la convicción según la cual debe "amarse al prójimo como a sí mismo"; no hacer mal ni hacer bien esperando recompensa, sino el bien por el bien mismo; respetando a los buenos; prodigando amor a los débiles y apartarse del mal, sin odios ni rencores para con ningún ser.

Amar a la Reina María Lionza es atender con prioridad a los necesitados. Es extender la protección unificando a los "favorecidos" para atender a las personas más necesitadas.

El Culto a la Reina María Lionza tiene como fundamento, según mis más arraigadas convicciones, combatir el mal en todas sus manifestaciones, derramando amor a su alrededor, aprovechando las vibraciones positivas que emergen en las montañas de sorte, captadas por sus fieles seguidores. Sin duda, son excelsas sus propiedades mágicas, que emanan de sus pozos así como de su exuberante naturaleza la cual despierta en determinados seres una virtud profética y dones curativos. Esto se siente cuando hacemos contacto con el sublime y a la vez potente espíritu de la Reina.

Esta divinidad que es la Reina María Lionza, al igual que Venus, la diosa del Amor, Paz y Armonía, está siempre relacionada con la magia del agua, los perfumes, los bosques, manantiales y por medio de éstos sus virtudes purificadoras se hacen tangible en la acción curativa.

Estos efectos purificadores simbolizan en las ninfas de Náyades del Agua, la salud espiritual y corporal.

Reina María Lionza. Diosa Madre. Diosa del misterio universal de la femeneidad y del amor.

María Lionza: eres además, la madre de la raza mestiza (aborigen con español) y que por la fuerza de la naturaleza y haciendo olvidar en este mestizaje todo orgullo, por un lado, y el maltrato dado al nativo, por el otro, lograste la unión y la armonía de dos mundos en romance hacia la perfección.

Las leyendas populares pregonan su saber que con la presentación de la Reina María Lionza, realizada por el escultor Alejandro Colina en 1953 decían que significaba en su balgadura desnuda sobre una danta en la montaña, poder y voluntad. Sin embargo, es otra la concepción del artista

quien con gran sensibilidad ejecutó la obra como símbolo de la Reina Madre Naturaleza; con los brazos extendidos hacia el cielo mostrando en sus manos una pelvis de mujer como símbolo de la fertilidad y sobre una danta (mamífero anfibio) que representa el cruce de razas por su perfil y carácter somático de distintas especies animal que sin ser anfibio nadaba bien llegando hasta el fondo del agua quedándose en ésta, muchas veces, si la acechaba algún peligro.

La Danta era considerada por los indígenas como un animal sagrado. Sus pezuñas pulverizadas eran utilizadas por los indígenas al sur del Orinoco como medicina. Siendo un animal sagrado era llamado por las tribus como "Shama".

En el culto a la Reina María Lionza se invoca al Dios Supremo, hacedor de todas las cosas y a la Reina Madre María Lionza, madre del aborígen.

María Lionza reina también en los pasajes elevados, en los bosques frondosos, en los ríos tumultuosos, en los pozos y caños tranquilos y en las orillas del mar donde llegan todos los ríos desde el manantial... su morada.

María Lionza, custodia de la prosperidad espiritual y material de los que en ti creen y sonriendo ante las ofrendas que se te hacen, ya sean flores, incienso o una oración pronunciada con amor y ayudando y vigilando al piadoso, al honesto, al desdichado, al generoso y que ante cualquier invocación atiendas al menesteroso consolando al triste y aceptando el agradecimiento hecho de corazón en un gesto, un sacrificio, una oración, una buena acción hecha en tu nombre. La Reina María Lionza rara vez se le manifiesta al obsecado, fanático, orgulloso, soberbio o poderoso, prefiriendo, en cambio, a los humildes de corazón, gente sencilla y bondadosa y a los niños.

No solamente en las montañas de Sorte se le rinde homenaje y culto a la Reina María Lionza. Cada persona que tiene en su hogar un altar lo hace pura y sanamente, con espontaneidad. En todos los lugares donde se le ha levantado un monumento a la Reina; bien sea en las Grutas de Agua Blanca, en el Estado Portuguesa; bien sea en Duaquita, en Barquisimeto; en Agua Vivas, Capital del Municipio Castañeda en el Estado Lara, o en Caracas, en el este de la ciudad, a la altura de la Plaza Venezuela, sus fieles tienen para esta Deidad un pensamiento elevado, dan una demostración de afecto y un reconocimiento de profundo contenido espiritual.

Las cuevas encantadas de Sorte y las que se encuentran

en elevadas montañas, en las serranías fantásticamente constituidas están abiertas a los devotos de la Reina y a los peregrinos.

Un eterno crepúsculo reina en ellos, no por falta de luz, sino por quietud. Se trata de una penumbra vagamente azulosa que se aviva y recobra un extraordinario colorido cuando las almas piadosas, fieles de corazón, llevan flores, velas y otros motivos de contenido místico y de sensibilidad espiritual que son entregados con la comprobada fe y en la búsqueda de satisfacción en agradecimiento sincero por los favores recibidos.

Sinceramente da gusto ver cómo, de todas partes del país llegan largas caravanas de automóviles y omnibuses de todo tipo que tienen que recorrer cientos de kilómetros para llegar hasta Sorte, a los maravillosos predios de la Reina María Lionza, guiados por la fe, dejan un obsequio y formulan sus promesas.

Los pozos en las inmediaciones de la montaña de Sorte son considerados por los creyentes como algo sagrado. Sus aguas cristalinas que son usadas para darse baños con fines curativos o para purificarse antes de cada rito y para pedir protección a los dueños de cada pozo en los cuales hay altares que identifican a su propietario.

El pozo del Cacique Guaicaipuro es uno de los primeros que se consigue en la senda al pie de la montaña; el segundo de los pozos y paralelo a éste, es el del Negro Felipe a quien también los fieles creyentes le forjaron su altar. El tercero, en lo alto de la senda se encuentra el de la Reina María Lionza con un bello y adornado altar con flores de las mejores cultivadas que nos muestran una policromía que exalta la fe y la adoración de la que es ella merecedora. En una palabra: podemos decir que al entrar en las dimensiones de Sorte nos sentimos poderosamente atraídos y transportados a la naturaleza como si formáramos una parte sustantiva de este paraje de la Reina María Lionza.



ORACION PARA PETICION A MARIA LIONZA

Suplico la sublime influencia de la Reina María Lionza, como mi protectora y por la virtud que Dios le ha concedido. A ti, Reina poderosa te entrego todas mis necesidades para que me brindes toda tu amorosa protección que me libere de todo mal y proveas la felicidad a mi hogar y que la luz de Dios me guíe y guíe mis pensamientos. Yo, Reina Poderosa, admirador tuyo, por tu fuerza, conocimientos y tu gran benevolencia; te pido en el nombre de Dios irradies mi cuerpo con tu Santo Fluido para alejar los malos pensamientos. Toda mala acechancia, ata de pies y manos a mis enemigos, para que no puedan dañarme. Oh, Poderosa Reina en tu compañía venceré, con tu fuerza me protegeré; con tus fluidos me bendecirás y con el Poder de Dios me ayudarás a vencer; no he de retroceder por que tú estás conmigo y me ayudarás en todas mis necesidades, seas guardián de mi hogar contra mis enemigos y de malas influencias. Bajo tu amparo me acoto . Amén.

Se rezan tres Padre Nuestro y tres Ave María.

ORACION DE PROTECCION A MARIA LIONZA Madre de la Raza Meztiza

Madrecita, madre de la raza meztiza, yo XX fiel creyente de tu poder, ruego en el nombre de la Divina Providencia me ayudes, me liberes de todo mal y me brindes tu Santa Protección, tú que has llegado hasta la corte celestial y presides la Corte India y estás rodeada de ángeles arcángeles y serafines yo XX admirador y creyente en ti, pido en el nombre de Dios me irradies con amor, armonía, paz y prosperidad; te pido oh, reina mía, te dignes guardar mi hogar y mi persona contra la envidia, la mala fe y de toda mala influencia; concédeme la gracia que te pido (hacer la petición) y me ilumines y estés siempre junto a mí. Amén.

LAMPARA PARA NEGOCIO A MARIA LIONZA

1 Repisa con un paño blanco y 3 lacitos en triángulo	Agua de Coco
1 Estatua de Maria Lionza o Estampa	7 Medios de Plata
Limadura de Oro	Acelte Buena Suerte
Limadura de Plata	Acelte Prosperidad
	Mechitas
	Aceite Comer

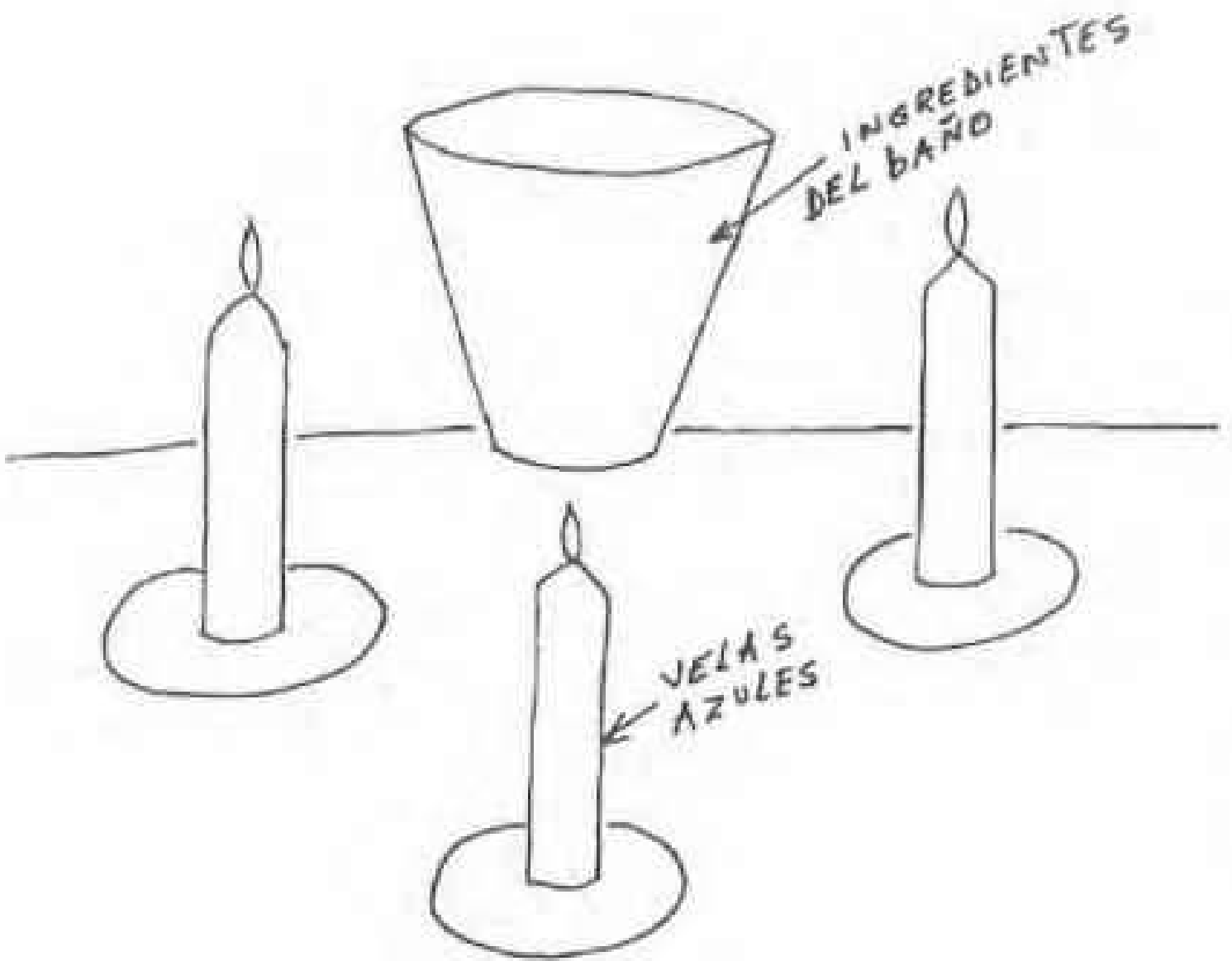
Compre un vaso de color y al comprarlo diga mentalmente: No es un vaso lo que compro es tranquilidad, paz, prosperidad y éxito en mi casa y mi negocio.

Luego en el vaso un día viernes colocar las limaduras de oro y plata y los 7 medios, los aceites y el agua de coco, ponerle la mechita y rezar la siguiente oración:

En el nombre de Dios Todopoderoso yo XX invoco la sublime influencia de la Reina María Lionza, Reina Poderosa de Sortee, por la virtud que has alcanzado yo fiel creyente y admirador tuyo por tu fuerza conocimientos y gran benevolencia, te pido en el nombre de Dios, irradies mi cuerpo con tus santos fluidos para que me libres de toda mala influencia, de todo trabajo material o espiritual que me hayan hecho o estén haciendo, a ti entrego todas mis necesidades para que me brindes tu amorosa protección y proveas de felicidad, paz, tranquilidad y salud mi hogar y lo llenes de prosperidad y sabiduría, oh, gran espíritu de Maria Lionza, Reina mía con tu compañía venceré; con tu fuerza me protegeré; con tus fluidos me bendicirás y con el Santo Poder que Dios te ha dado y el de la Divina Providencia, para que mi casa prospere y mi negocio y persona reciba un mensaje de buena suerte, creo en Dios Todopoderoso, Amén.

BAÑO MARIA LIONZA

1 Copa vino dulce	Agua Kananga
Agua Bendita	Agua Azahar
Agua Florida	Agua Rosas

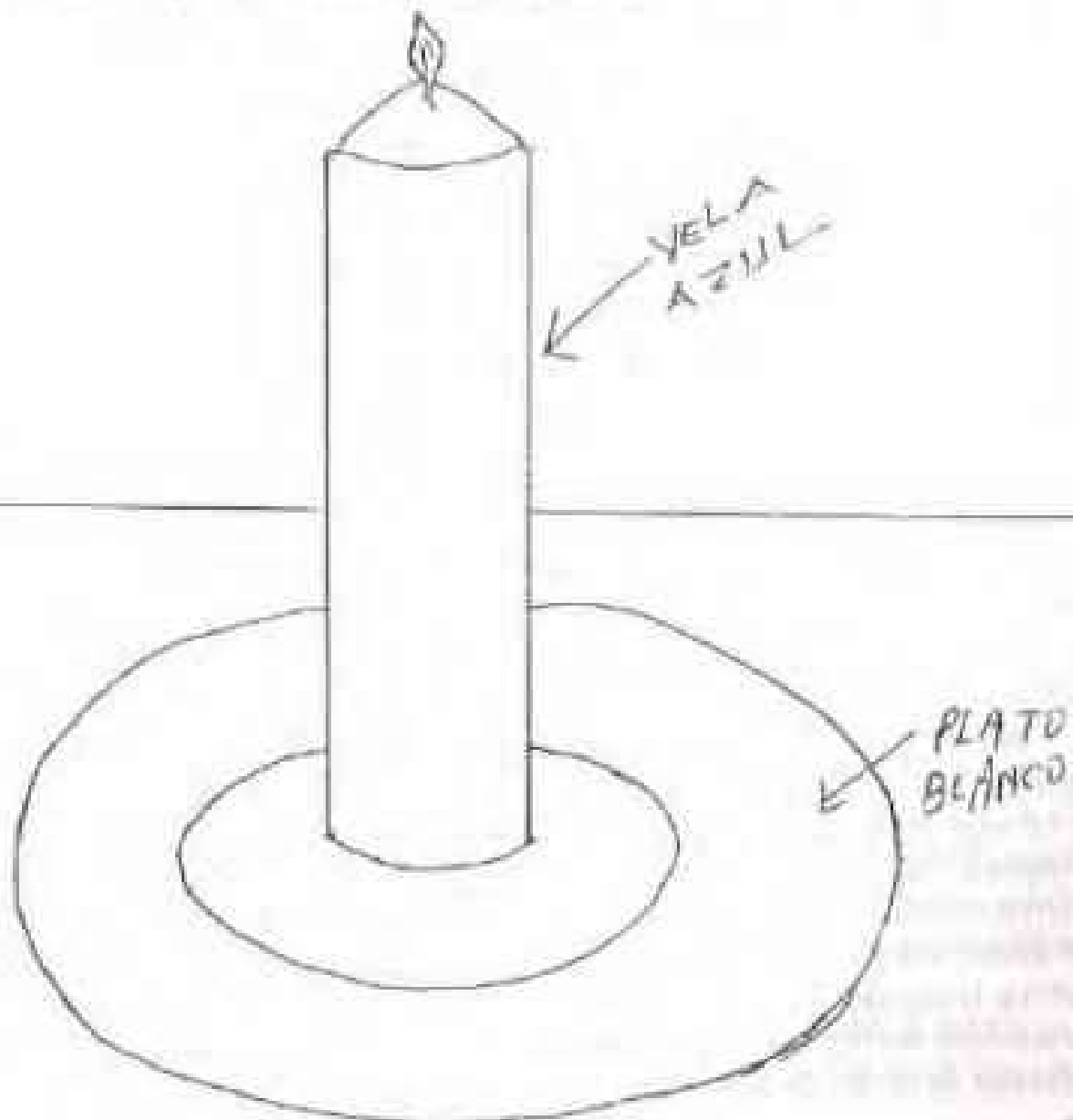


ORACION DE LA VELA PARA ATRAER OFRECIDA A MARIA LIONZA

En el nombre del Gran Poder de Dios y la Divina Providencia, conjuro esta vela a la Reina María Lionza, Reina Poderosa de Sorte.

Para que encienda el corazón de XXX de amor por mí XXX que su pensamiento esté puesto en mí XXX y así como arde esta vela, arda en deseos de estar conmigo. Reina mía, no dejes que se aleje de mí, lo quiero cerca de mí y a cambio de esto, te ofrezco esta vela en prueba de mi amor por XXX y te ofrezco alumbrarte en tu día. Amén.

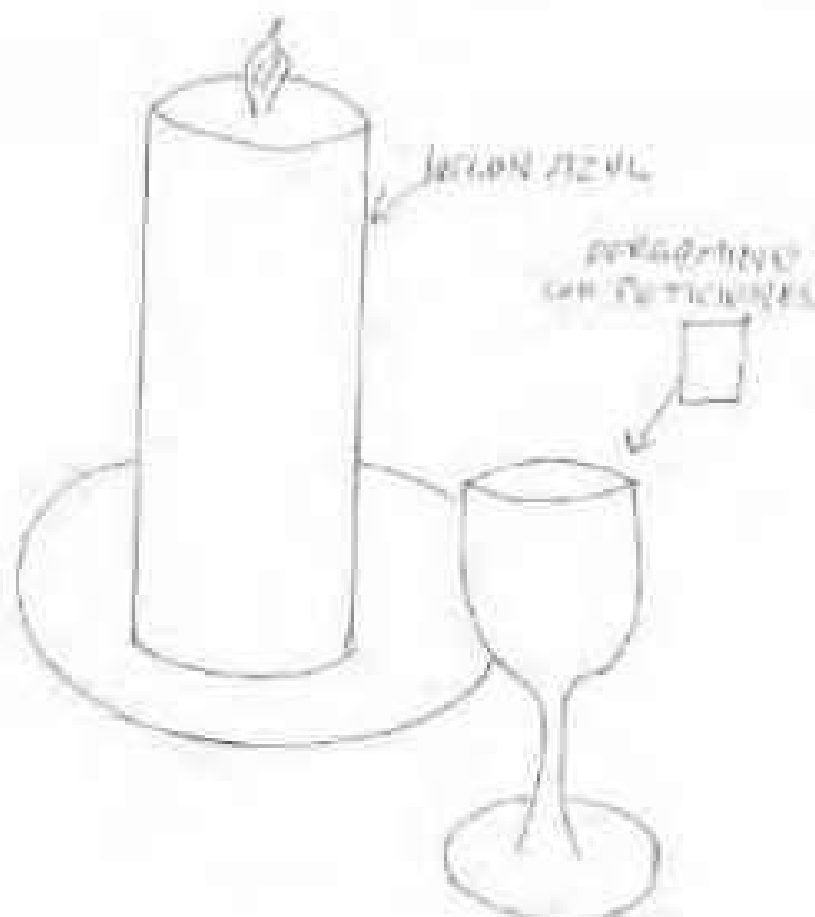
Prepare una vela sobre un plato blanco, en una mesa del mismo color que se habrá vestido con un paño a mantel azul. Luego que encienda la vela usar un incienso de amor y atracción.



PARA PETICION

1 Copa
1 Pergamino
1 Velón azul
Almizcle en polvo
Baño María Lionza
Jabón María Lionza
Sahumerio María Lionza

Esencia de Violetas
Esencia de Jazmín
Esencia de Rosas
Esencia de Nardos
Esencia de Magnolia
Esencia de Malabar
1 Pasta de Ambar



En el pergamino escribir las peticiones que se quieran hacer o los problemas que se quieran resolver, luego colocar en la copa la mitad de los perfumes ya ligados y la mitad de la pasta de ámbar. Con la parte de las esencias que queda y la otra mitad de la pasta de ámbar, se debe ligar todo en una botella y se pone al sol y al sereno por 7 días. Con esto se dan baños usando el jabón de María Lionza, cuando comience a darse los baños, encenderá el velón azul después de haberlo sobado con la preparación de los baños.

BAÑO PARA DESPOJO

Para el Baño

Baño patentado
Azulillo
1 Cucharada
de Cuerno de Ciervo
1/4 de litro de descruce
3 Gotas de azafétida
3 Gotas de Kerosene
perfumado
7 Gotas de trementina
1 Cucharadita de miel
Jabón azul

Para el Velón

Limadura de oro, plata

Miel de Inglaterra, sahumerio
3 rosas blancas.

Para el Enjuague

Champang de Carón
7 Licores diferentes
Ambar gris
Esencia de Destrancadera
Esencia de Abre Caminos
Esencia de Llamadera
Esencia de Abundancia
Esencia de Malabar
Esencia de Oro
Esencia de Plata
Esencia de Girasol

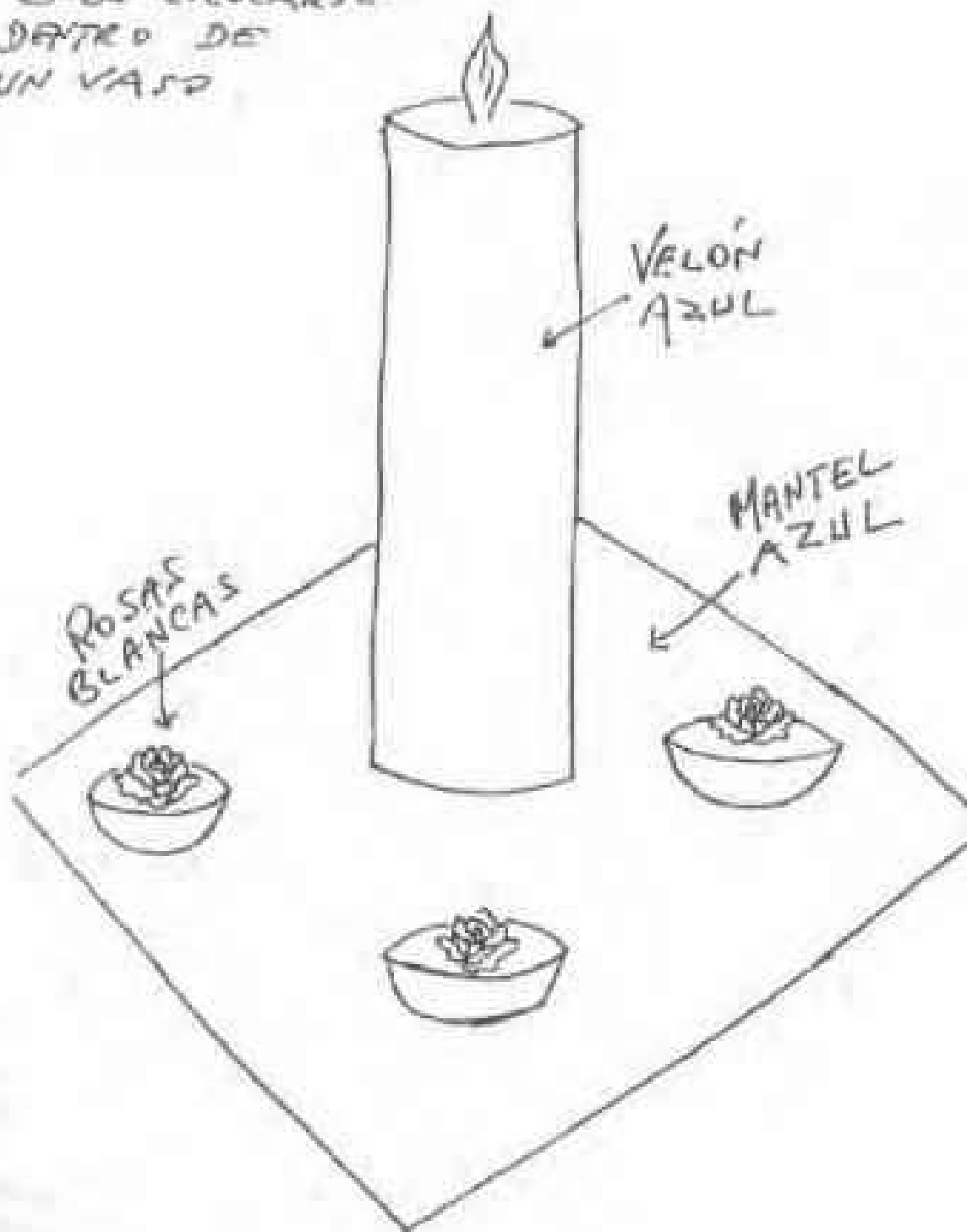
Preparar el baño San Miguel con el azulillo, el cuerno de ciervo, la esencia de descruce, la trementina, azafétida, kerosene, la cucharadita de miel en una botella para sacar de esta preparación siete despojos que se darán Martes y Viernes. Aparte en otra botella preparar las esencias para el enjuague con 7 copas de licores diferentes. Empezar el despojo enjabonándose con el jabón azul y sacándolo con el despojo preparado y un medio tobo de agua, continuar con la regadera. Enjabonarse de nuevo, pero esta vez con el jabón San Miguel, enjuagarse con la regadera y antes de salir del baño enjuagarse con las esencias preparadas con licores. Prender un velón azul a María Lionza. El velón azul se pone dentro de un vaso con miel Inglaterra, espolvoreándolo con la limadura de oro y la limadura de plata y poniendo el vaso con el velón sobre un paño de color azul, hacer un triángulo con tres platos con agua y rosas blancas sin tallos flotando dentro de éstos, poner sahumerio mientras se colocan las flores en el plato. Con cada flor hacer una petición rezando esta oración:

En el nombre de Dios Todopoderoso, yo XXXX pido permiso y facultad para trabajar en esta hora y en

este momento, para conjurar este velón para mi protección y ayuda. En el nombre de Dios, Padre, Hijo y Espíritu Santo, de la Reina María Lionza, de las 7 Potencias Africanas y 5 Potencias Norteamericanas, Corte Negra, Corte Changó Espíritus de luz al Padre Eterno, que todo lo puede y lo vence para que me ayude a vencer los obstáculos que se presentan en mi camino. Amén.

VELÓN DE PETICION A MARIA LIONZA

DEBE COLOCARSE
DENTRO DE
UN VASO



Guaicaipuro: su historia, su valor, y su entrada en el espiritualismo

Guaicaipuro en lengua caribe significa Espina o Lanza de Madera.

Todos sabemos que la flecha o lanza de madera fueron armas contundentes para nuestros aborígenes y puede decirse con certeza que con toda la desigualdad de culturas entre conquistadores e indígenas, con toda la diferencia de tecnología de blancos europeos con indígenas del Nuevo Mundo descubierto por Cristóbal Colón, la flecha y la lanza en manos de indios decididos en la defensa de su territorio, sus costumbres, su sociedad y su modesta cultura hicieron bastante daño a los invasores llamados como entonces "conquistadores" quienes en nombre de un dios que desconocían los indios vinieron a imponer normas de conducta religiosa, a apoderarse de sus territorios y finalmente a esclavizarlos.

Lógicamente se impusieron los poderosos, los conquistadores por superioridad numérica y por ser poseedores de mayores recursos y estrategias para la guerra.

Sin embargo, de esta gesta colonizadora emergieron figuras como Guaicaipuro, Tamanaco, Caracas, Mariches, Tiuna y otros tantos Caciques bravíos que brindaron sus vidas en holocausto de la Patria. La campaña fue inolvidable. La raza dejó sentada la valentía y una historia que nos permite hoy vanagloriarnos de la estirpe.

El ímpetu americano se debe a la formación de un carácter y una cultura que nos enaltece y que definimos en el valor incontenible para la defensa que fue de nuestro territorio, nuestro patrimonio y los valores de la raza.

Nuestros indios y especialmente nuestros caciques tienen su relevante página en la historia. Guaicaipuro, sin embargo, tiene una connotación especial, toda vez que fue él uno de los más sobresalientes, tanto en la inteligencia para

manejar la estrategia de la guerra, así como organizador que fue capaz de reunir una Confederación de Tribus para comprometer seriamente como lo hizo, el éxito que finalmente lograron los conquistadores pero para ello fue necesario la "Guerra de Exterminio" dada la férrea voluntad, el inquebrantable espíritu indomeñable de nuestros indios que lo dieron todo para que hoy los americanos podamos contar con un modo de ser, con una personalidad que nos distingue con personalidad trascendente en el contexto de la moderna sociología que ha vislumbrado la emergencia de una nueva raza que como expresaba el escritor ecuatoriano, Alfredo Pareja Diezcanseco, ha nacido un Continente Mestizo, base sólida para una nueva cultura y una nueva raza.

Guaicaipuro con su historia y con su valor entró en el pensamiento espiritualista de Venezuela, al comienzo por remanentes de su carismático poder como guerrero y posteriormente como un ENTE que era invocado en sesiones espiritistas y en voz y pensamiento se hacía presente en los llamados MEDIUMS.

Desde las remotas épocas que tuvieron su inicio en la década de los años 1560-1570, época esteíar de Guaicaipuro, su ascenso y también su ocaso en una guerra incruenta, el Cacique hizo su entrada en ese triángulo perfecto que inicia la hermosa leyenda de MARIA LIONZA, la Reina de Sorte y que completa el NEGRO FELIPE. Es así como las razas Negra, India y Blanca se conjugan en una hermosa trilogía, que ha dado nacimiento a ritos, en el marco de un gigantesco trabajo espiritual, esotérico que dan un perfil a uno de los interesantes aspectos de nuestra cultura y nuestra identidad. Tanto la sugestiva leyenda de MARIA LIONZA, que dá un acento especial a nuestros sueños; que representa una Deidad como en un cuento que relata la vida de nuestras jóvenes campesinas que no pueden llegar a la ciudad, pero que las ciudades llegan a ellas porque posee la magia de perfumar y enriquecer las aguas; de moldear el ambiente haciéndolo fresco y placentero para el visitante y de poseer la quintaesencia para la curación, no solo material sino espiritual, que tantas veces se ha logrado en Sorte: la presencia del NEGRO FELIPE, guerrero en la defensa de los negros esclavos, dotado de una magnanimidad incomparable y de una grandeza sin límites ha sido seleccionado para sentarse al lado de la Reina de Sorte para conjurar la maldad y el gran Cacique Guaicaipuro colocado a la derecha de la sublime Reina

de los perfumes, de la brisa y de las aguas de las Montañas del Yaracuy, configuran lo que he llamado la Trilogía Espiritual Perfecta, que además de reafirmar nuestra identidad cultural en materia del trabajo esotérico de Venezuela, representan tres figuras que, ciertamente, intervienen poderosamente para la siembra de fe, de esperanzas y dar ánimos a muchos que se quedan en mitad del camino.

Espero, pues, que este MANUAL ESOTERICO que está a la consideración de ustedes, les enseñe a interpretar a estas tres figuras como son la Reina María Lionza, leyenda y divinidad; Guaicaipuro, decisión, valentía e impetuosidad y el Negro Felipe, beneficiario de todo el amor, la lucha y voluntad de una raza, sean para los que creen y se desenvuelven en esta dimensión espiritual, una carta de éxito, de triunfo y de logros positivos propendientes a la más perfecta felicidad.

ORACION A GUAICAIPURO Espíritu del Guerrero

Gran Cacique Guaicaipuro, espíritu del guerrero valiente, celador de tus protegidos, yo XXX recurro a tí en busca de tu protección, ayuda y fuerza para vencer los obstáculos que se presenten en mi camino.

Librame Oh, espíritu poderoso, de las acechanzas, malas influencias y envidias de mis enemigos e intercedas ante el Padre Eterno y me brindes tu protección.

Ya no he de temer porque tú estás conmigo y de esta forma venceré los obstáculos que se presenten en mi camino. Amén.

Proceda a encender un velón.



VALEROSO GUAICAIPURO

ORACION A GUAICAIPURO (con velas o tabacos)

En el nombre de Dios Todo Poderoso, Yo XXX invoco al Gran Cacique y Heroico Guaicaipuro, fidelísimo Espíritu Indio, celador de altar y mi morada. Tú que me guías y conoces mis necesidades, te pido intercedas con el Padre Eterno y me brindes tu Santa y Divina protección y librame de toda mala intención, trabajos materiales o espirituales que me estén haciendo o me hayan hecho. Vigila mis senderos que no haya brujo, lámpara o velón que pueda hacerme daño; Oh, Gran Espíritu Indio te ofrezco esta Luz e invoco tu nombre para mi protección y progreso de tu espíritu. Amén.

- 1 Padre Nuestro
- 1 Ave María

LAMPARA A GUAICAIPURO

- | | |
|-----------------------------|---------------------|
| 1 Medalla de Guaicaipuro | Aceite Triunfo |
| 1 Vaso | Aceite Dinero |
| 1 Cristo Metal | Aceite Protección |
| 1 Cruz de Caravaca | Agua Bendita |
| 1 Medalla de Jesús Nazareno | 1 Cajita de Mechass |

Se prepara la lámpara de protección y para poner en un altar de desarrollo en la siguiente forma, invocando la protección del cacique Guaicaipuro, se colocan los ingredientes en el vaso y se le pone la mecha a la lámpara se le reza la siguiente oración:

En el nombre del Padre, Hijo y Espíritu Santo, yo XXX pido permiso para trabajar en esta hora por vías espirituales para invocar al gran poder de Dios, a la Reina María Lionza, reina poderosa de Sorte, y suplico a sus divinas majestades el sagrado permiso para que el hermano Guaicaipuro, espíritu de luz y mensajero de paz y jefe indígena en el mundo espi-

ritual, ruego que con su permiso, padre mío, descienda ese gran espíritu a mi hogar a limpiar mi materia, mi espíritu y mi casa a mis hijos y demás familiares y hermanos espirituales para que descienda con sus ejércitos de hermanos indios a retirar a todo mal espíritu tanto encarnado como desencarnado que afecte nuestra misión en esta encarnación; pido a mi hermano Gualaipuro me guíe y me dé su fuerza para no faltar y luchar contra el mal y sembrar el bien como patriota de convicción, me entrego en materia y espíritu a Ud. para que la paz del Señor sea conmigo que en la noche y el día esté un soldado de su ejército librándome del mal y peligro que aceche a mi misión. Amén.

Rezar 3 credos, a Jesús de Nazaret y 3 Ave María a la potestad divina.

BAÑO DE SUERTE INVOCANDO AL INDIO GUAICAIPURO

1 Foto del Indio Gualaipuro
Baño Patentado de
Gualaipuro
Esencia de Altamiza
Esencia de Hierba Buena
Esencia de Albahaca

Esencia de Rosas
Esencia de Azucena
Esencia de Dinero
Esencia de Abundancia
Aguardiente claro
Jabón Indio Gualaipuro

Colocar todos los ingredientes ligados en una botella grande y ponerlos al sol y sereno 3 días rezando la oración que está al final. Luego darse 9 baños poner debajo de la cama un vaso con agua y miel, mientras se da estos baños para disipar la mala suerte.

Oh, gran cacique Gualaipuro, espíritu indio celador de mi morada, en el nombre del Dios Padre, del Dios hijo, del Dios Espíritu Santo, yo XX te invoco en esta hora y en este momento, gran espíritu de Gualaipuro para que intercedas con nuestro padre eterno y me brindes tu protección, te pido en nombre de Jesús que con tu fuerza rompas cual-

quier hechizo, trabajo material o espiritual que me haya hecho o estén haciendo, limpien mi camino de obstáculos, si algún enemigo me ataca con tu fuerza desvíala su mano y su pensamiento para que a mí no llegue su falta, librame de las malas influencias y las malas tentaciones y que tú me sirvas de escolta, amén.


7 BAÑOS CONJURADOS A GUAICAIPURO

Hojas Rompezarahuey
7 Velas verdes
7 Sahumerios Guaicaipuro
Esencia de Dinero
Esencia de Fortuna

Esencia de Destranderera
Esencia de Exito
Esencia de Lluvia de Oro
Esencia de Lluvia de Plata

Hierva las ramas y agregue las esencias mientras reza la oración de Guaicaipuro. (Que aparece en este libro).

Luego darse 7 baños con el preparado, encendiendo una vela verde ofrecida a Guaicaipuro después de cada baño y un sahumero de Guaicaipuro.



Guaicaipuro

El Negro Felipe

Relata el historiador, abogado y periodista venezolano, Manuel Vicente Magallanes en su libro HISTORIA POLITICA DE VENEZUELA, que una de las primeras rebeliones que se produjeron en suelo patrio fue la protagonizada por el NEGRO MIGUEL en la llegada a Venezuela, "vía Puerto Rico entre ochenta que llegaron de su raza".

"El Negro Miguel, según el padre Aguado —dice el historiador citado— fueron traídos a la española a mediados del Siglo VI para que trabajaran en Buria".

El Negro Miguel cuya historia es por demás interesante, en su lucha contra los blancos se organizó y formó un "imperio" ayudado por una bien formada figura de raza de color llamada Giomar y de uno de sus colaboradores, EL NEGRO FELIPE, quien después de la muerte heroica del "REY MIGUEL" se ocupó de reagrupar las fuerzas de su jefe para continuar la lucha contra la esclavitud desplegada con eficacia por MIGUEL.

El NEGRO FELIPE, según investigaciones independientemente del magnífico trabajo del historiador MANUEL VICENTE MAGALLANES sobre el NEGRO MIGUEL, formó parte del elenco del destacado combatiente por la causa antiesclavista. EL NEGRO FELIPE, al igual que el NEGRO MIGUEL, formó parte de esa neo república que habría de edificar e imponer el imperio de la justicia en un mundo donde hubiera cabida para negros y blancos, hermanos como son por ser humanos e hijos de Dios.

De modo que, el NEGRO FELIPE "viajó en las ijadas de su padre en la sentina de un barco negrero" —según la expresión del escritor mirandino Guido Acuña, en referencia a otro problema, pero encauzado en una acción de la más intrincada causa racial—. El barco que trajo al NEGRO FELIPE llegó



NEGRO FELIPE

del norte por vía Puerto Rico. Pero todos, sin embargo tenían su origen en el Continente negro de la candente Africa. Por centenares de años esta raza pura y bravía con toda su potencialidad vino a servir, desgraciadamente, a las peores causas como por ejemplo, la que se gestó para esclavizarlos.

Hasta ese momento, nos referimos a la década de 1550-60 el NEGRO FELIPE fue un ser anónimo, lo opacaban las hazañas del NEGRO MIGUEL. Al final, cuando ocurre la muerte del "Rey", su imperio no se cae del todo porque el NEGRO FELIPE trabaja para continuar la causa. No obstante la lucha fue incruenta y desigual y el NEGRO FELIPE también sucumbe, aparentemente sin penas ni glorias. Su cuerpo, sin embargo, desaparece misteriosamente y en torno a él se comenzaron a entretener hazañas increíbles, cuentos insólitos y su figura comienza a tomar una dimensión legendaria y finalmente el mito copa por completo al NEGRO FELIPE.

Su alma es invocada y el NEGRO FELIPE "baja" habla, aconseja, señala derroteros, cura y realiza toda clase de actividades a través de connotados MEDIUMS y la fama corre en ese dilatado mundo del esoterismo, el espiritismo, la magia y se convierte el NEGRO FELIPE en un "adalid del bien", en ese mundo sugestivo y subjetivo en el que la mente humana de todos los tiempos ha penetrado con huellas imborrables. Desde la época que señalamos el auge del NEGRO FELIPE a esta parte, su Entidad se ha constituido en algo especial, incluso para la brujería, el sortilegio y por qué no decirlo, de mucha superstición. Empero, hay que definir la verdadera frecuencia espiritual en que se mueve esa extraordinaria Entidad que sirve a ricos y pobres, negros y blancos y a seres de la más variada estratificación social con una bondad sin límites.

Estoy en capacidad de decirles que El NEGRO FELIPE es una Entidad activa de proyección y profundidad para realizar trabajos benéficos y por ello es que su memoria, sus actos y su poder han sido invocados para resolver intrincados problemas, para curación de males perniciosos y también para lograr objetivos que, a simple vista, parecerían difíciles de alcanzar.

RIEGO DE LA CASA PARA LA SUERTE

1 Baño patentado
7 Granos de maíz
3 Flores amarillas
1 Copa de vino
Negro Felipe

Buena suerte
Esencia de anís
7 Flores siempre viva
Patentado Bomba Santera
Sahumerio de dinero

Poner a hervir las flores y los 7 granos de maíz, colarlo y cuando se enfríe colarlo de nuevo y agregarle el resto de las esencias. Con esto se limpia durante siete viernes seguidos, encendiendo luego el sahumerio dinero y poner abundantes rosas rojas en un florero. Rezar la oración del riego de casa, invocando al Negro Felipe.

BAÑO NEGRO FELIPE

Agua Bendita
7 Ramas Mejorana
7 Clases de licor 1 copa
cada uno
Colonia Sonrisa
Colonia Vetiver
Agua Florida

Citronela Esencia
Vergamota Esencia
Dinero Esencia
Oro Esencia
Plata Esencia
3 Velas, amarillo, azul y rojo

Hervir las ramas de mejorana al enfriarse colarla y luego agregar las esencias y los licores en un sólo envase. Colocar las velas en forma de triángulo y en el centro el baño preparado, ya en su envase rezar la oración del Negro Felipe. Al día siguiente, empezar los baños y dárselos por espacio de 7 días los lunes, miércoles y viernes.

RIEGO PARA ARMONIA DEL HOGAR

1 Baño patentado
Negro Felipe

Esencia de Alheli
Esencia de Tulipán

Esencia de Geranio
Esencia de Loto
Esencia de Almizcle

Esencia de Pegapega
Albahaca Rama

Ligar en una botella las esencias con las ramas de albahaca y con esto regar de afuera hacia dentro y luego poner incienso preparado y colocar 12 rosas rojas y una amarilla en un florero.

Rezar la oración del Negro Felipe y encender una vela los lunes.

ORACION AL NEGRO FELIPE

Oh! gran hermano y omnipotente Negro Felipe.
Alma ejemplar en vida bondadoso
y de gran coraje que en batalla tras batalla
venciste con valor y decisión
a vuestros enemigos;
y que de tu gran corazón
no salía sino bondad para tus enemigos
y la dádiva oportuna
para los enfermos y caídos:
—te pido en esta hora de angustia y pesares,
me presteis de tan poderosa alma
que te permitió en vida terrenal
ser dueño para desviar la maldad de mis enemigos.
me concedas el poder de devolver a mis enemigos
todo el mal que ellos a mí desean.

Amén.

Se invoca el elevado espíritu desencarnado del Negro Felipe para que nos conceda la gracia deseada se rezan tres Padre Nuestro y un Ave María.



NEGRO FELIPE

Capítulo IV

DOMINIO Y ATRACCION

En el trabajo esotérico el dominio y la atracción cubren un espacio de vital interés.

Este servicio es constantemente solicitado y el iniciado para realizar su labor entremezcla elementos así como entidades para penetrar en el espacio astral y lograr propósitos realmente positivos de atracción o el dominio de una persona.

Cada caso tiene sus particularidades y es ahí donde entran en juego las combinaciones, donde elementos de la naturaleza y entidades espirituales son utilizados con la fórmula y con la invocación.

Como en muchos trabajos esotéricos la fé, y métodos expeditos de bondad, amor y deseo vehementes forman una línea ascendente de mentalismo en la búsqueda del éxito.

Cuando la vía de la bondad no logra los resultados deseados, se usa el dominio, donde la alta magia del iniciado ha de imponerse sobre los obstáculos.

NOVENARIO DE DOMINIO AL ESPIRITU VIVO DE UNA PERSONA

Azúcar candy
1 Vela blanca
Precipitado rojo
Precipitado blanco
Aceite Conquistador
Aceite Intranquilo
Aceite de Desespero
Aceite de Abre Caminos

Colonia Pompeya
Aceite de Imán
9 Velones de dominio
Aceite de Siempre Viva (con flores dentro)
45 Clavos de especies
Aceite de Almizcle

Al velón se le escribe en la parte de abajo el nombre de la persona que se quiere dominar. Luego se le hará con 5 clavos de especies una cruz según el dibujo y lo sobraré con los ingredientes rezando la oración que sigue al final.

Con la colonia pompeya y tres gotas de cada uno de los aceites concentrados y un trozo de azúcar, preparará el perfume de atracción que usará la persona que se va a beneficiar con este conjuro mágico. En un frasco prepare el resto de los ingredientes conjurando su propiedad al comenzar. Prender una velita blanca sobre un triángulo de tiza para conjurar los ingredientes Dulce como esta azúcar ha de ser conmigo XXX que me llamo XXX. Que este precipitado precipite a XXX hacia mí que me llamo XXX. Que este aceite de siempre viva mantenga vivo el amor, la bondad y el interés de XXX hacia mí que me llamo XXX. Este aceite de conquistador, ofrecido a Don Juan de la Conquista que me ayude a conquistar el corazón de XXX. Que este aceite de desespero, lo traiga hacia mí desesperado. Este aceite ofrecido a Don Juan de Los Caminos para que le marque el camino a XXX hasta mí. Este aceite Imán, atraiga a mí a XXX hasta mí que me llamo XXX. Con estos clavos de especies conjuro el espíritu vivo, juicio, pensamiento y voluntad de XXX

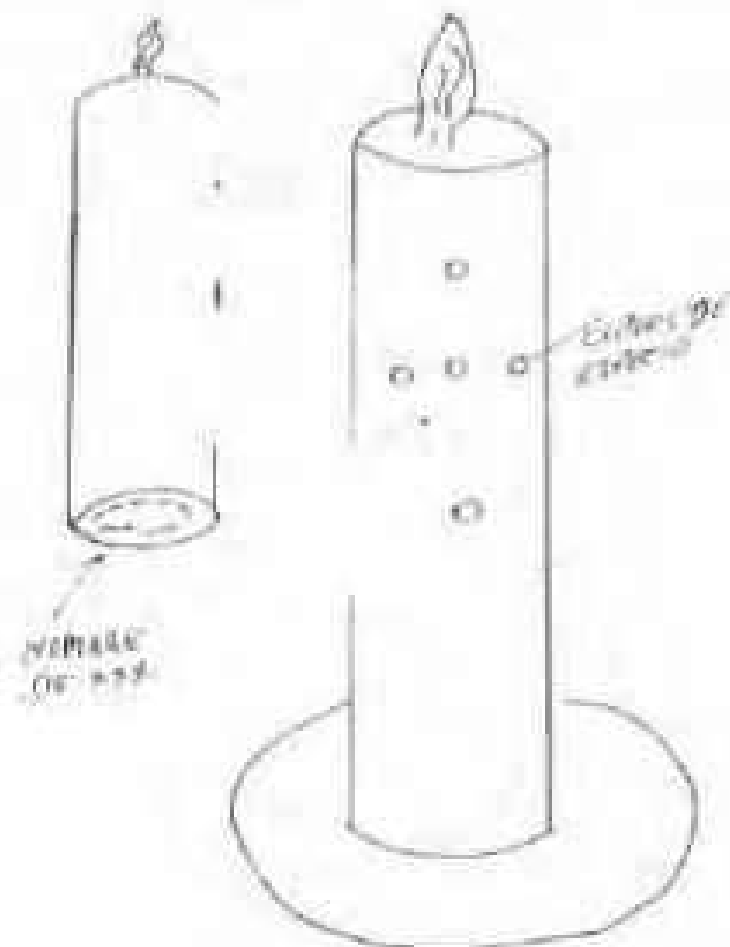
Los clavitos se conjuran y se colocan en un platico con unas gotas de perfume de pompeya ya preparado para luego usarlos para marcar la cruz del diagrama. Encender el velón y ofrecerlo con esta oración:

ORACION

Ofrezco y recomiendo este velón, al Santo de la Guarda de XXX al Santo de su devoción, al espíritu vivo, juicio, pensamiento, voluntad, cuerpo, sangre, corazón y 5 sentidos de XXX. Cinco Potencias que lo dominan, por el santo día que nació, por el día que fue bautizado, por el día de hoy por el signo que rige su horóscopo, por el santo día en que ha de morir y hasta ese día me ha de pertenecer.

Ofrezco y recomiendo este velón a mi amigo es Espíritu Intranquilo para que intranquilice a XXX por mí, al Espíritu Conquistador para que conquiste a XXX para mí, al Espíritu del Amor para que sólo sienta amor por mí que me llamo XXX al Espíritu del Desespero para que desespere a XXX por mí, que no pueda comer, ni dormir, ni con hombre ni mujer estar sino conmigo que me llamo XXX.

Paz Cristo, Cristo Paz, Paz Cristo. San Miguel pisa con tus pies y corta con tu espada cualquier lazo de amor o cariño que pueda unir a XXX con otra mujer.



PARA AMARRAR A UNA PERSONA

1 Moneda

Miel

Colonia Pompeya o el

perfume de uso personal

Orina

Primero se pone la moneda en el seno para que se sude, luego la pone en un plato con la miel y la colonia pompeya (o el perfume de uso personal), prosiguiendo a agregarle la orina. Poner a sol y sereno cuando haya luna llena, durante tres días. El cuarto día lave la moneda con agua de pompeya y dé-sela a la persona que quiere amarrar para que la ponga en su bolsillo. Cuando ponga la moneda en el plato, rece esta oración:

Ofrezco esta obra a los espíritus benéficos por el Santo Angel de la Guarda de XXX, por el santo día en que nació, por los 4 vientos, sendas y lugares en que se encuentra XXX esté pendiente de mí que me llamo XXX, que me quiera y no me olvide. Espíritu de Ilusiones que las ilusiones de XXX sólo sean conmigo, que me llamo XXX de XXX. Espíritu del Desespero para que XXX se desespere por mí XXX. Espíritu del brillo y del Dinero para que traiga dinero a mi casa y lo ponga a mis manos, espíritus benéficos, aquí les entrego al espíritu vivo, juicio, pensamiento y voluntad de XXX, no lo dejen comer, ni dormir, ni beber, ni andar, ni trabajar, sin el pensamiento puesto en mí que me llamo XXX.

Darse luego baños de amor (jabón Amor, perfume Afrodita o esencia de almizcle, Pompeya y Verbena.

PARA DOMINAR

Aceite de bálsamo tranquilo

1 Piedra encontrada en un parque

7 Alfileres

1 Palo vencedor cortado en tres

31 Granos de maíz

1 Cucharada de vino dulce

1 Crucifijo

7 Cucharadas de miel
1 Cápsula de precipitado rojo
Aceite de Dominio
1 Trozo de cuerno

de ciervo (venado)
1 Vaso cascaquillo
Agua Bendita
Aceite Amansa Guapo

Tomar la piedra, el cristo y bautizarlos: en el nombre del Padre + del Hijo + del espíritu santo + yo te bautizo (decir el nombre de la persona) y te conjuro en el nombre de Ochún y lo hago con amor.

Con este único conjuro, te conjuro en el portal de Belén, primero nació Jesús y a su poder me acojo. Si hubieran pactos, magníficas negras, oraciones del Justo Juez, credos al revés u otras protecciones. Que el Padre Eterno las quite y yo te conjuro en el nombre del Padre + del Hijo + del Espíritu Santo + te conjuro y vendrás a mis pies como cordero humilde. Amén.

Todos los ingredientes se reúnen en el vaso y se tapa con un paño amarillo, colocándolo cerca de una ventana o puerta donde le dé el Sol por tres días, luego se guardará en otro sitio más reservado.

DOMINIO

Orine
3 Clavos de acero
1 Vaso para velón
1 Cinta roja

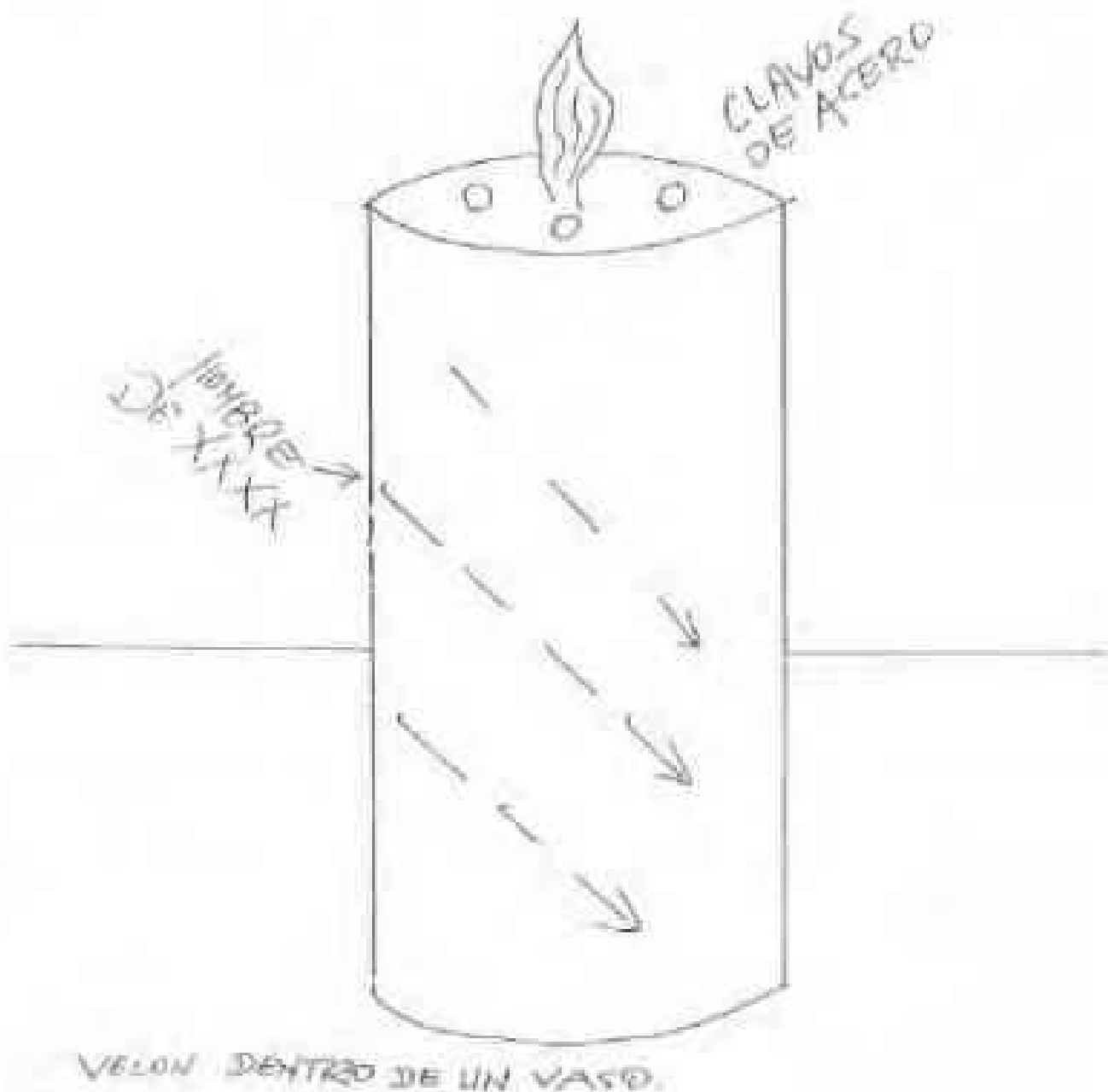
1 Precipitado rojo
Mantequilla
Azúcar
Aceite Dominio

Poner en el velón 3 veces el nombre de la persona en forma diagonal y conjurar al santo Barón del cementerio, mientras se amarra el velón ir diciendo: no es un velón lo que ato son los pasos de XXX hacia mí que me llamo XXX. En el Santo nombre del Barón del cementerio. Se liga precipitado azúcar y la mantequilla y se soba el velón, se pone dentro de un envase para velón y se reza esta oración:

Oh, Barón escogido del cementerio, tres veces invoco tu Santo nombre, para que ayudado por la prepotente fuerza de Caín, me facilites tres de tus es-

cogidos espíritus, para que hombre o mujer nacidos, no puedan hacer acto alevoso en contra mía, otro para que todas las ideas negativas que tengan en contra mía se cambien en buenas y otro para que encamine los pasos de XXX y llegue manso y humilde hasta mí, arrepentido de todo corazón y arrastrado hasta mí por orden del Sagrado Barón del cementerio.

Al invocar tres veces al Santo Barón del cementerio, se clavarán los clavos en triángulo en el velón. Poner luego el velón en el vaso y bañarlo en aceite de dominio, orine, azúcar y el resto de los ingredientes.



PARA VENCER Y DOMINAR

1 Trozo de piel de vibora de
5 cms.²
1 Pergamino

Tinta Negra
Aceite o manteca de culebra

El pergamino se corta en dos mitades, en ambas se escribirá el nombre de la persona (con la tinta negra) y se le pegará un trozo de la piel de vibora, luego introducirla dentro del zapato izquierdo, de forma que la persona pise al enemigo, rezando la oración que aparece al final.

La otra mitad del pergamino irá junto al aceite o manteca de culebra, dentro de un frasco; el cual se debe enterrar debajo de una mata de la casa.

El significado simbólico de este acto, es que el enemigo vencido se arrastrará a los pies del actuante. Vencido y humillado de la misma manera que la culebra se arrastró en el piso.

ORACION PARA VENCER Y DOMINAR

Cristo reina, Cristo vence, Cristo de los males nos defienda; Cristo me ayude a dominar y vencer a XXX con dos te veo, con tres te ato, la sangre te bebo y el corazón te parto.

Así como te piso XXX serás dominado por las fuerzas de San Juan, dominado por la espada del Arcángel San Miguel. Te conjuro a que me obedezcas en el nombre de San Elías Monte Carmelo y llegues manso humilde y vencido como una oveja a mis pies.

XXX dominado en cuerpo, pensamiento y voluntad, que no pueda mirar a nadie más que a mí, que su amor y su cariño, solo sea para mí. Que mi presencia le sea atractiva, que mi mirada lo sugestione .

VELONES PARA DOMINIO

9 Velones de dominio
(blanco y rojo)

Aceite de dominio

Agua Bendita

Azúcar

Precipitado rojo

Aceite de Siempre Viva

Orina

Aceite intranquilo

Aceite Desespero

1 Pergamino

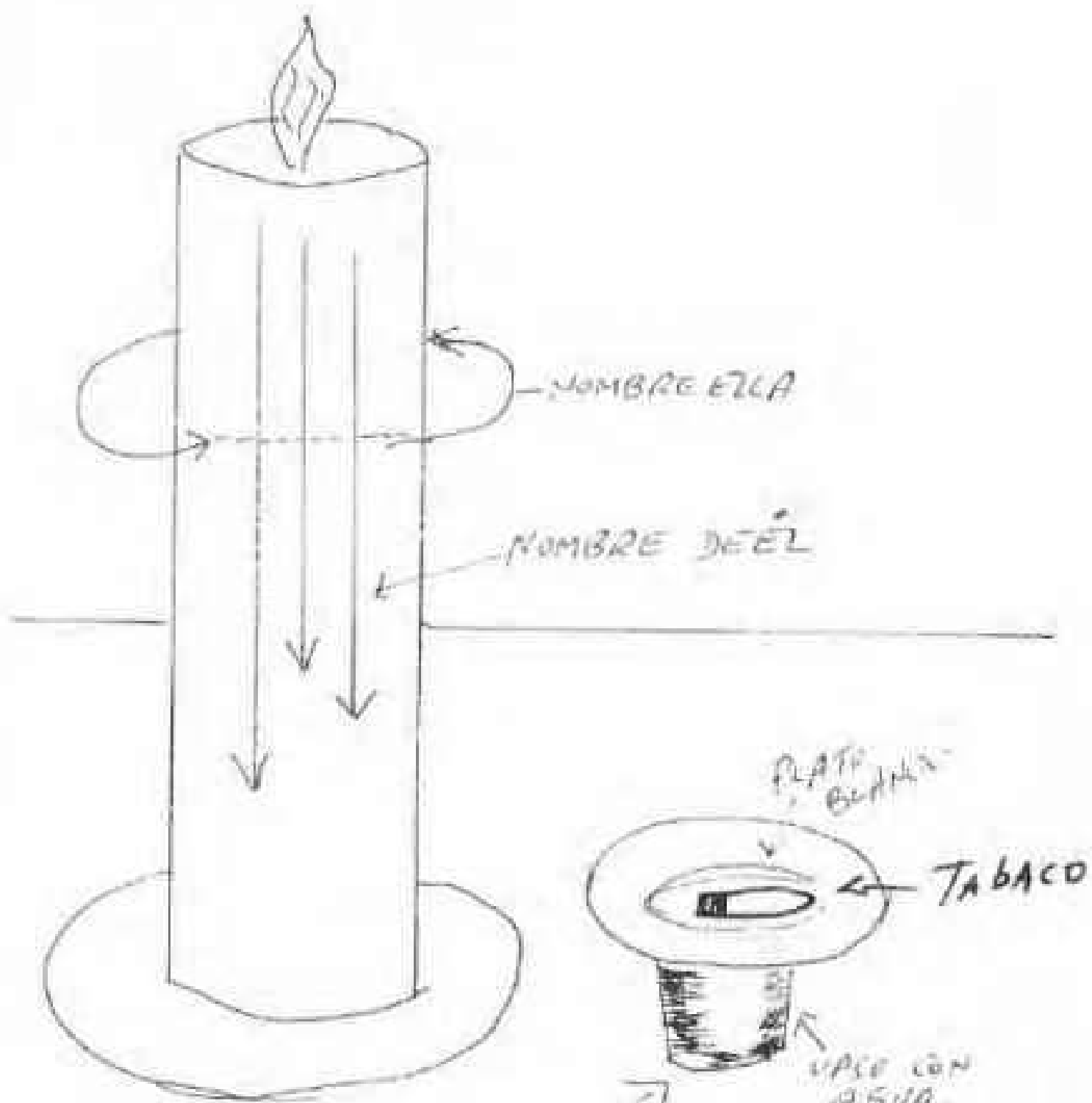
9 Tabacos

1 Vaso cacaquillo

Se escribe tres veces el nombre de la persona de arriba hacia abajo, luego alrededor el del dominante, dándole la vuelta al velón (ver diagrama). Luego los ingredientes se unen en un frasco que sirve para preparar todos los velones, sobar cada velón ofreciéndolos con esta oración:

Ofrezco esta luz al espíritu vivo de XXX, al espíritu del desespero para que desespere para que encamine a XXX y lo guíe hacia mí que me llamo XXX, al espíritu intranquilo para que lo intranquile por mí, al espíritu dominio para que domine a XXX para mí.

Se llama por su nombre 3 veces, zapateando fuerte y rezando 3 credos. Encender un tabaco que se pone al lado del velón, sobre un plato y éste (plato) sobre un Vaso de agua que estará pisando el pergamino, donde estará escrito el nombre de la persona a quien se le hace el trabajo.



COPIAR
EN EL PERGAMINO
LA ORACION →



PERGAMINO
DEBIDO DEL
VAPOR.

ORACION PARA EL PERGAMINO

... En el nombre del Padre, del Hijo y del Espíritu Santo, yo XXX conjuro a XXX en nombre del Espíritu Dominante al Santo Angel de la Guarda de XXX que gusto no tenga hasta que a mi casa no venga. Subyúgalo a mi exclusiva voluntad y solo a mí que me llamo XXX, dedique su amor, su fe, su voluntad; que gusto no tenga hasta que a mi casa no venga. San Salvador de Orta que se contente conmigo que es lo que importa. Al Anima de San Juan Minero, que XXX que me quiera como yo lo quiero. Indio errante que ande que ande sin que nadie lo detenga hasta llegar a mí, que me llamo XXX. No lo dejes vivir con nadie. Que si duerme, mi imagen en sueño se presente y le ablande el corazón para mí. Que las cadenas de San Miguel amarren a XXX a mí que me llamo XXX. Con el paño con que secaron el sudor a Cristo consagro esta Oración ...

PARA DOMINAR EL ESPIRITU VIVO DE...

Ingredientes para preparar:

1 Vaso
1 Huevo hervido
1 Mechero
Aceite de comer
Aceite de Almendras
Azúcar Candy (Caramelo

quemado)
Manteca de Cacao
Perfume de uso Personal
Aceite de Siempre Viva
1 Pergamino
1 Cinta
Tinta Mágica

Se hierve el huevo y luego se escribe el nombre de la persona alrededor en forma de cruz. En el pergamino con tinta mágica se copia la Oración del Dominio que aparece más adelante, colocándola en el fondo del vaso.

Se amarra con la cinta el huevo, diciendo: así como ato a este huevo así ato los pasos de (la persona indicada) hacia mí que me llamo XXX. Luego se coloca el azúcar derretida sobre el huevo y se dice: Como este azúcar ha de ser XXX conmigo que me llamo XXX. Después, con el aceite Siempre

Viva, Aceite de Almendra y la Manteca de Cacao derretida se dice: Suave como esta grasa ha de ser XXX conmigo que me llamo XXX; se le añade a esta grasa 33 gotas del perfume personal y se dice : "que este olor le recuerde a XXX mi presencia y mi nombre que es XXX a (la persona indicada). Dicho esto se completa con aceite de comer poniendo la mecha expresando pausadamente: No es una lámpara lo que enciendo, es la atención, el espíritu vivo, juicio, pensamiento y voluntad de XXX (persona indicada).

Finalmente se reza un Padre Nuestro y un Ave María.

PARA AMARRAR Y CAUTIVAR

Una moneda
Miel de abeja
Miel de Inglaterra
Miel de borax

Azúcar candy
Perfume personal
Orina

En un vaso colocar la moneda y el resto de los ingredientes, invocando el espíritu vivo, juicio, pensamiento y voluntad de XX, este conjuro se prepara en luna llena, pues, hay que dejarlo 3 días al sereno a la luz de la luna; al 4º día, saque la moneda, límpiela con agua de Pompeya, bote el resto que quedó en el vaso debajo de un árbol frondoso y meta en el bolsillo de la persona que se desea amarrar y dominar, la moneda.

BAÑO DE AMOR

Baño Conquistador
Jabón Conquistador
Sahumerio Conquistador
Esencia de Gota de Amor
Esencia de Conquistador

Esencia de Llamadera
Esencia de pega pega
Esencia de patchouly
Esencia de atracción

Ligar el baño conquistador concentrado con las esencias suficientemente como para que alcance para los 7 ba-

Los días martes y viernes. Enjabonarse con el jabón conquistador y desahumar la ropa, debajo de la cama con sahumero conquistador encender una vela con la oración del Conquistador:

Yo suplico e invoco la influencia del Espíritu Conquistador como protectora para que me ayudes a conquistar el amor, la fortuna, la atención de XXX. Espíritu Conquistador conquista a XXX para mí. Amén.

7 BAÑOS PARA ATRAER

Esencia de Mejorana
Esencia de Llamadera
Esencia para mí
Esencia de Amansa Guapo
Esencia de Pega Pega
Esencia de Siempre Viva
Esencia de "Cundiamor"

Esencia de "no me olvides"
Esencia de Recedad
Perfume de "pompeya"
y "afrodita"
1 Cascarilla
Vino dulce

Se preparan las esencias, el vino dulce y las cascarilla, poniéndolo a la luz de la luna llena, luego se dan 7 baños. Use la pompeya con afrodita como perfume personal.

TRABAJO PARA UNIR EN MATRIMONIO ESPIRITUAL

21 Velas Blancas
1 Vela de figura del novio
1 Vela de figura de la novia
1 Cinta roja 1/2 mts.
1 Cinta azul 1/2 mts.
3 Pergaminos
Miel de abejas
Incienso
Mirra
Estoraque

Almizcle en polvo
1 Cristo
1 Estampa de Changó
1 Estampa de Yemayá
21 Velas azules
21 Velas rojas
1 Paño blanco
"Spray" amor
Agua bendita
3 Platicos

En una mesa recostada contra la pared, colocar en la mesa el pañito blanco, en ésta, montar el altar para el matrimonio espiritual, en el medio el cristo, a la izquierda la estampa de Changó y a la derecha la de Yemayá coloque delante y de frente al altar a los muñecos vestidos de novios, con la cinta azul. Colocar un círculo alrededor de los hombros de éstos y en la parte de los pies con la cinta roja, sin atarla. Prender el sahumero. Cada uno de los pergaminos picarlos en siete pedazos en estos se escribirá el nombre de las personas (los dos nombres) que se quieran unir en matrimonio. Colocar las velas en los platos: la roja para Changó, la azul para Yemayá y la blanca a Olofi. Todas sobadas con miel de abeja, luego rocíe encima agua bendita invocando a los santos con que se está trabajando. Prenda el sahumero en el medio de la mesa detrás de los contrayentes y hágase la petición de unión de las dos personas que se quieren unir. En el sahumero se quemará cada día un trozo de pergamino, en el incienso encendido y al terminarse las velas y apagarse el incienso se rociará con "spray" de amor.

Con la vela encendida se hará un nudo en cada una de las cintas mientras se reza un credo y luego se procede a colocar nuevamente la cinta en su puesto.

ORACION DEL DOMINIO Velas o Tabaco

En el nombre de Dios yo te invoco, espíritu del Dominio, yo te conjuro para que me ayudes a dominar los 5 sentidos pensamiento, juicio y voluntad de XX ofrezco este conjuro al Santo Angel de la Guarda de XX por el santo día en que nació por el día que lo bautizaron, por el día en que ha de morir, concédeme espíritu del dominio que XXX no pueda estar ni vivir tranquilo, que no pueda comer, ni dormir, ni beber, ni andar sin el pensamiento puesto en mí y hasta que a mis pies venga a parar.

DOMINIO CON SANTA MARIA DE LA CABEZA

Ingredientes:

1 Piedra de Alumbre
1 Auyama
Miel
7 granos de azúcar candy
Orina

Manteca de Azahar
Acelte Maiz
1 Caja de mecha
5 Clavos de especie
1 Pergamino
Hilo

Sacar la tripa de la auyama y en un pergamino escribir el nombre 7 veces de María de la Cabeza, así como siete veces el nombre de la persona amarrar, untar el pergamino con la manteca de azahar y éste alrededor de una piedra de alumbre. Agregar el resto de los ingredientes y prender la mecha rezando la siguiente oración:

Oh, amantísima esposa del Divino Isidro Labrador, hoy vengo a suplicarte que así como tu amante compañero, después de arar la fecunda tierra, derramabas tú la semilla del buen fruto, tú crees en el corazón de XXX y nutres la semilla de mi amor y de su amor y también así como él hacía destruyendo desde la cabeza del zurco la maia simiente, así también destruye los malos pensamientos que tenga XXX hacia mí.

Oh, amantísima Señora, Influye en el Poder Eterno, el Divino Hijo y el Glorioso Espíritu Santo que siendo tú mi abogada, el Cordero Divino se apiadará de mí concediéndome mi eterna buena ventura para tu santa Gloria.

Amén



ORACION Y ELEMENTOS PARA ATRAER

27 Velas rojas
Orina
Aceite de Dominio
Precipitado Rojo

Bálsamo Tranquilo
Azúcar
Mantequilla
Cebo

Cada una de las velas se deben cortar en tres cabitos, estos tres cabitos se encienden cada día, durante 9 días consecutivos. Luego, se deja un día por medio y al siguiente día se vuelven a encender los tres cabitos, equivalentes a una vela por día. Proseguir dejando un día y comenzar con los nueve días correspondientes. Colocar un vaso con agua en el medio del triángulo de velas.

Todos los ingredientes mencionados se ligan para preparar sobando cada uno de los cabitos. Cada vez, sobre cada cabito se debe rezar la siguiente oración:

Ofrezco esta luz al espíritu vivo, juicio, pensamiento y voluntad de XXX para que no piense sino en mí en cualquier parte que se encuentre y no tenga otro pensamiento que no sea el mío y lo traigan a mi casa para que no pueda estar sin mí, para que no sienta amor sino por mí XXX. Yo te llamo XXX en el nombre del espíritu de desespero. Ven, Ven, espíritu del desespero. Yo te invoco para que te posesiones de los cinco sentidos, subyúgalo a mi voluntad y que sólo a mí dedique su fé, su amor y su voluntad. Oye esta súplica en el nombre del Padre + del Hijo + del Espíritu Santo. Amén.

LAMPARA A SANTA MARTA (Para atraer)

Bálsamo Tranquilo
Miel de Abeja
Aceite de Almendra
Agua Azahar

Miel de Inglaterra
Miel de Borax
Aceite de Dominio
Aceite amarra hombre

Azúcar Candy
Aceite de comer

1 Vasija de barro
Mechitas

Colocar en una vasija onda de barro, los ingredientes de la lámpara, mientras se invoca al espíritu vivo, juicio, pensamiento y voluntad de la persona que se va a conjurar, al final se coloca la mecha, se prende, rezando la oración de Santa Marta, para atraer. (Que aparece en este mismo libro).

DOMINIO Y ATRACCION

1 Vela con figura de hombre
1 Vela con figura de mujer
1 Vela astral del signo
del hombre
1 Vela astral del signo
de la mujer

Aceite de Amor
Aceite del Dominio
Azúcar Candy
Precipitado Rojo
1 Vela Blanca
5 Alfileres

Se agarra la figura por los pies, sosteniéndola parada delante de una cruz y una vela blanca encendida mientras se bautiza y se conjura con el nombre de XXX, luego se soba la vela con figura de hombre con el aceite dominio y se espolvorea con el azúcar candy previamente, molida y ligada con el precipitado rojo. La vela de forma de mujer se soba con el aceite de amor, luego se ofrecen dichas velas. Las velas astrales que sobran, se soban con aceite de amor, azúcar candy y precipitado rojo y se colocan en el altar, una en cada lado de la figura humana que le corresponda al signo. Se encienden las velas astrales y en estas velas se calientan los alfileres y se van enterrando en la vela de figura de hombre, mientras se reza esta oración: "No es una vela en lo que fijo mi atención, sino en el Espíritu Vivo, Juicio, pensamiento y Voluntad y amor de XXX ven XXX porque yo XXX te llamo, yo te sugestiono, yo te domino XXX. Tranquilidad no has de tener hasta que vengas rendido y humillado a mis pies, y así como atravesé estos alfileres en esta figura así quiero que se atravesase mi pensamiento en mitad de tu corazón, para que olvides a las demás mujeres. Y vengas que yo XXX te llamo XXX. (Se repite 3 veces).

Yo XXX conjuro en el día de hoy como en el día en que te bautizaron Angel de la Guarda de XXX. Doblega el corazón de XXX para que solo piense en mí.

María Lionza, Reina Poderosa de Sorte, tú que eres tan poderosa, porque Dios te ha dado ese Poder, préstamelo para que sea buscada, amada y anhelada por XXX.

Espíritus de luz, que alumbran las tinieblas de las almas, alumbrá en el cerebro de XXX para que se acuerde de mí y todo lo que tenga me lo dé, impulsado con tus poderes a que sea el esclavo de mi amor y tranquilidad no le des hasta que a mi lado esté. Amén.

PENSAMIENTO - VOLUNTAD - DOMINIO

1 Vela roja
1 Pimentón
1 Pergamino
1 Bálsamo Tranquilo

3 Cucharadas de azúcar
Aceite de Dominio
Papel aluminio

Destapar el pimentón por la parte de arriba, escribir en el pergamino 7 veces en cada dirección el nombre de la persona. Luego meterlo doblado 7 veces dentro del pimentón, las 3 cucharadas de azúcar diciendo: no es un pergamino lo que endulzo, es el espíritu vivo, juicio, pensamiento, voluntad de XXX. Proseguir agregando las 3 cucharadas de bálsamo, diciendo: No es un pergamino lo que con este bálsamo tranquilizo, es el espíritu vivo, juicio, pensamiento y voluntad de XXX. Proceder a envolverlo en papel aluminio y se mete en el "friser" de la nevera, luego de completar toda la operación se encenderá una vela roja ofrecida al espíritu vivo, juicio, pensamiento y voluntad de XXX y ofrecida al espíritu dominante, rezando antes la oración del conjuro real que aparece en este volumen.

DOMINIO REAL

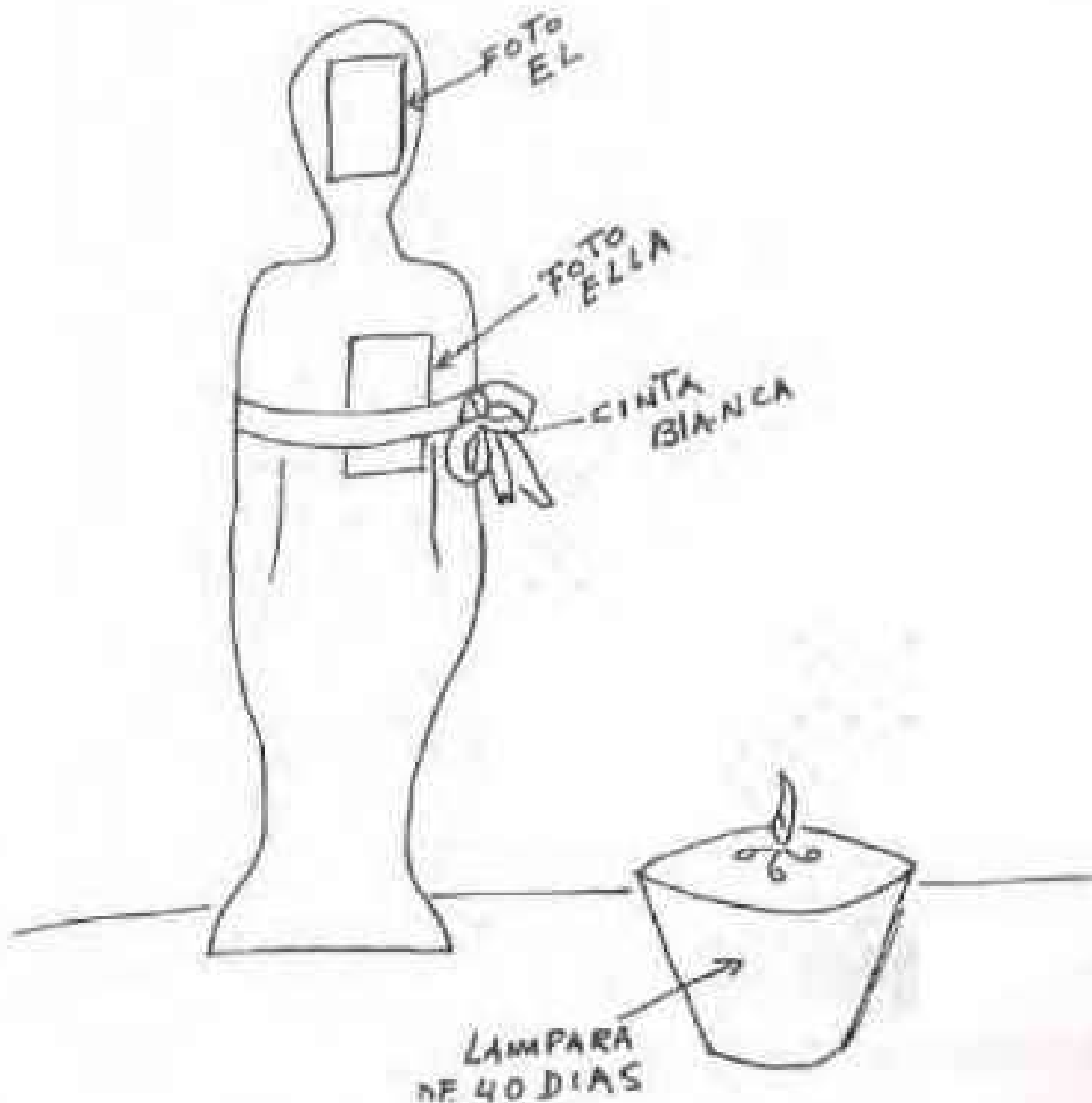
1 Vela de figura
1 foto de él

1 foto de ella
1 cinta blanca

1 vaso "casquillo"
1 caja de mechas
1 litro de aceite
Precipitado rojo
Aceite de atracción
Aceite de Dominio

Aceite de Armonía
Aceite de Paz y Unión
Aceite de Llamadera
Aceite de Pega Pega
Bálsamo Tranquilo
Agua Mineral

Tomar la figura y poner la foto de él en la cabeza de la figura (ver diagrama) con la figura en la mano rezar el Conjuro Real y llamar a la persona 3 veces. Luego una foto de ella amarrarla en el pecho con la cinta y colóquelo en un altar donde se prenderá una lámpara con los aceites y el agua mineral por 40 días al lado de la figura. Al final rocíelo con su perfume personal y guárdelo envuelto en un pañuelo rojo con 7 astillas de canela debajo de la cama o en un closet.



ORACION SANTA MARTA PARA ATRAER

En el nombre del gran poder de Dios, invoco a Santa Marta, Virgen, con esta lámpara que preparo para dominar el espíritu vivo, juicio, pensamiento y voluntad de XXX con este aceite con que se alimenta esta lámpara, te invoco para que me ayudes a dominar y vencer a XXX así como venciste las fieras que se encuentran mansas a tus pies.

Concédeme, Santa Marta, que XXX no pueda sin mí estar y no pueda vivir tranquilo hasta que a mis pies venga a parar.

Santa Marta Virgen que en el monte anduviste, las fieras bravas dominaste con tus palabras amansaste, amansa al espíritu vivo juicio, pensamiento y voluntad de XXX que no tenga un momento de sosiego hasta que a mis pies venga a parar, Amén.



VELON DE DOMINIO

1 Velón de "dominio"
5 Clavos de especies
Almizcle en polvo

Aceite de "dominio"
Precipitado rojo
Azúcar

Hacer una cruz con los clavos de especies invocando los sentidos y diciendo el nombre de la persona. Escribir el nombre 7 veces en el velón, luego prepararlo con los demás ingredientes.

ORACION

Yo te conjuro, XXX en el nombre de Jesús, María y José, con este conjuro te reconjuro, vendrás a mis manos como cordero y no con la cruz del Padre Eterno sino lleno de amor y atención hacia mí.

Yo te conjuro hombre mío, criatura de Dios para que sólo pienses en mí con amor, yo te conjuro hombre mío en el nombre del espíritu dominio, te reconjuro 5 sentidos, juicio, pensamiento, voluntad, haz que sea dominado en el presente y el futuro. Que cuando yo lo vea él me vea, cuando yo lo oiga él me oiga, cuando mire él me mire, cuando yo toque él me toque y cuando suspire él suspire; así sus cinco sentidos estarán atados a mí, por Dios en un mismo pensamiento, Dios y la misma naturaleza .

Rezar un Padre Nuestro

Despojarse con baños de 7 hierbas o esencias y usar perfume de amor.

PARA ATAR A UNA PERSONA

1 Moneda

Miel

Colonia Pompeya o el

perfume de uso personal

Orina

Primero se pone la moneda en el seno para que se sude, luego la pone en un plato con la miel y la colonia pompeya (o el perfume de uso personal), prosiguiendo a agregarle la orina. Poner a sol y sereno cuando haya luna llena, durante tres días. Al cuarto día lave la moneda con agua de pompeya y dé-sela a la persona que quiere amarrar para que la ponga en su bolsillo. Cuando ponga la moneda en el plato, rece esta oración:

Ofrezco esta obra a los espíritus benéficos por el Santo Angel de la Guarda de XXX, por el santo día en que nació, por los 4 vientos, sendas y lugares en que se encuentra XXX esté pendiente de mí que me llame XXX, que me quiera y no me olvide. Espíritu de Ilusiones que las ilusiones de XXX sólo sean conmigo, que me llamo XXX de XXX. Espíritu del Desespero para que XXX se desespere por mí XXX. Espíritu del brillo y del dinero para que traiga dinero a mi casa y lo ponga a mis manos. Espíritus benéficos, aquí les entrego al espíritu vivo, juicio, pensamiento y voluntad de XXX, no lo dejen comer, ni dormir, ni beber, ni andar, ni trabajar, sin el pensamiento puesto en mí que me llamo XXX.

Darse luego baños de amor (jabón Amor, perfume "Afrodita" o esencia de almizcle, Pompeya y Verbena.

PARA RECONCILIAR A LAS PERSONAS

1 Plato Blanco

1 Esencia Siete Machos,

Dominio, Atracción,

Armonía y Paz

1 Pergamino

Agua Bendita

Cinta roja

1 Vela

Escribir en el pergamino el nombre de las dos personas, rociarlo con el Agua Bendita y las esencias ligadas. Envolver la vela con el pergamino y atarla con la cinta roja y prenderla ofrecida a Changó y para unir los espíritus vivos, juicio, pensamiento y voluntad de XXX y XXX. Pegar la vela en el plato, luego al terminarse de quemar, colocarlo en un monte debajo de un árbol.

LAMPARA PARA ATRAERLO VENCIDO

1 Mechero
Aceite de Siempre Viva con las flores
7 Granos de anís estrellado
7 Hojas de Albahaca
Agua de Azahar

Vino Dulce (una copa)
7 Clavos de acero pequeños
1 Trozo de ropa íntima de la persona
1 Vaso de casquillo

Prepare la lámpara con el aceite de Siempre Viva, los granos de anís estrellado, hojas de albahaca, Agua de Azahar y el vino dulce. Luego tome el trozo de ropa interior y traspáselo con los 7 clavos de acero, póngalo en la puerta de la calle en el piso y bárralo hacia dentro de la casa, hasta el pie de la lámpara, métaelo dentro rezando esta oración:

San Juan de la Conquista, San Juan de la calle, no son clavos lo que barro hacia dentro de mi casa, es a XXX, su espíritu vivo, juicio, pensamiento y voluntad. San Juan de la Conquista, según te atrevistes a entrar en la casa de Jerusalem y apagar la lámpara del Sacramento, entra por siempre en los cinco sentidos de XXX y no lo dejes pensar en nadie, solamente en mí, que no pueda en silla sentarse, ni en cama dormir, que no tenga un momento de reposo, ni tranquilidad hasta que venga vencido a mis pies. Amén.

Es recomendable mientras se hace esta lámpara, usar baños de amor, jabón conquistador y perfume preparado con la raíz conquistador.

PARA AMARRAR A UNA PERSONA

1 Moneda de plata o amuleto Colonia Pompeya
Miel Orina

Primero se pone la moneda en el seno o en sus partes internas. Se usará luego, poniéndola en un plato con la miel, colonia Pompeya y el perfume que esté usando. Agregue luego la orina. Poner a sol y al sereno cuando haya luna llena por tres días; al cuarto día, lave la moneda con agua de colonia de pompeya. Luego coloque la moneda en el plato y rece esta oración:

ORACION

Ofrezco esta obra a los espíritus benéficos, por el Angel de la Guarda' de XXX. Por el santo día que nació; por los cuatro vientos, sendas y lugares en que se encuentre XXX; que esté pendiente de mí, que me llamo XXX; que me quiera y que no me olvide. Espíritu de la fuerza, para que le des fuerza a XXX para que me quiera sólo a mí XXX (Diga su nombre).

Espíritu del desespero, para que XXX se desespere por mí XXX. Espíritu del brillo y del dinero, para que traiga dinero a mi casa y lo ponga en mis manos, Espíritus benéficos, aquí les entrego el espíritu vivo, juicio, pensamiento y voluntad de XXX, no lo dejes comer, ni dormir, ni beber, ni andar, ni trabajar sin el pensamiento puesto en mí, que me llamo XXX .

Luego darse baños de amor, con jabón de amor, perfumes "afrodita" y "pompeya". Al terminar la oración, darle la moneda a la persona que se quiere amarrar y que se la ponga en su bolsillo como amuleto de suerte.

BAÑO DE ATRACCION RAPIDA

3 Clavos de especie
5 Rosas rojas

5 Azucenas
3 Rajitas de Canela

1 Manzana
Despojo Amor
Jabón Amor
Ramillete Novia
Pegapega
Tabú

Agua Azahar
Agua Divina
Gota de Amor
Llamadera
Atracción

Se hierven las 5 rosas, 5 azucenas, 3 rajitas de canela, 3 clavos de especie, la manzana, cortada en cruz, en agua hervir por una hora, luego ligarlo con el despojo de amor y bañarse con esto enjabonándose con el jabón de Amor y luego al salir del baño enjuagarse con las esencias preparadas.

VELON AL ESPIRITU VIVO

Aceite de dominio
Almizcle en polvo
Aceite de "conquistador"
Aceite de "encanto"
Precipitado rojo
Azúcar candy
1 Pergamino virgen
1 Vaso con agua
1 Fotografía de la persona

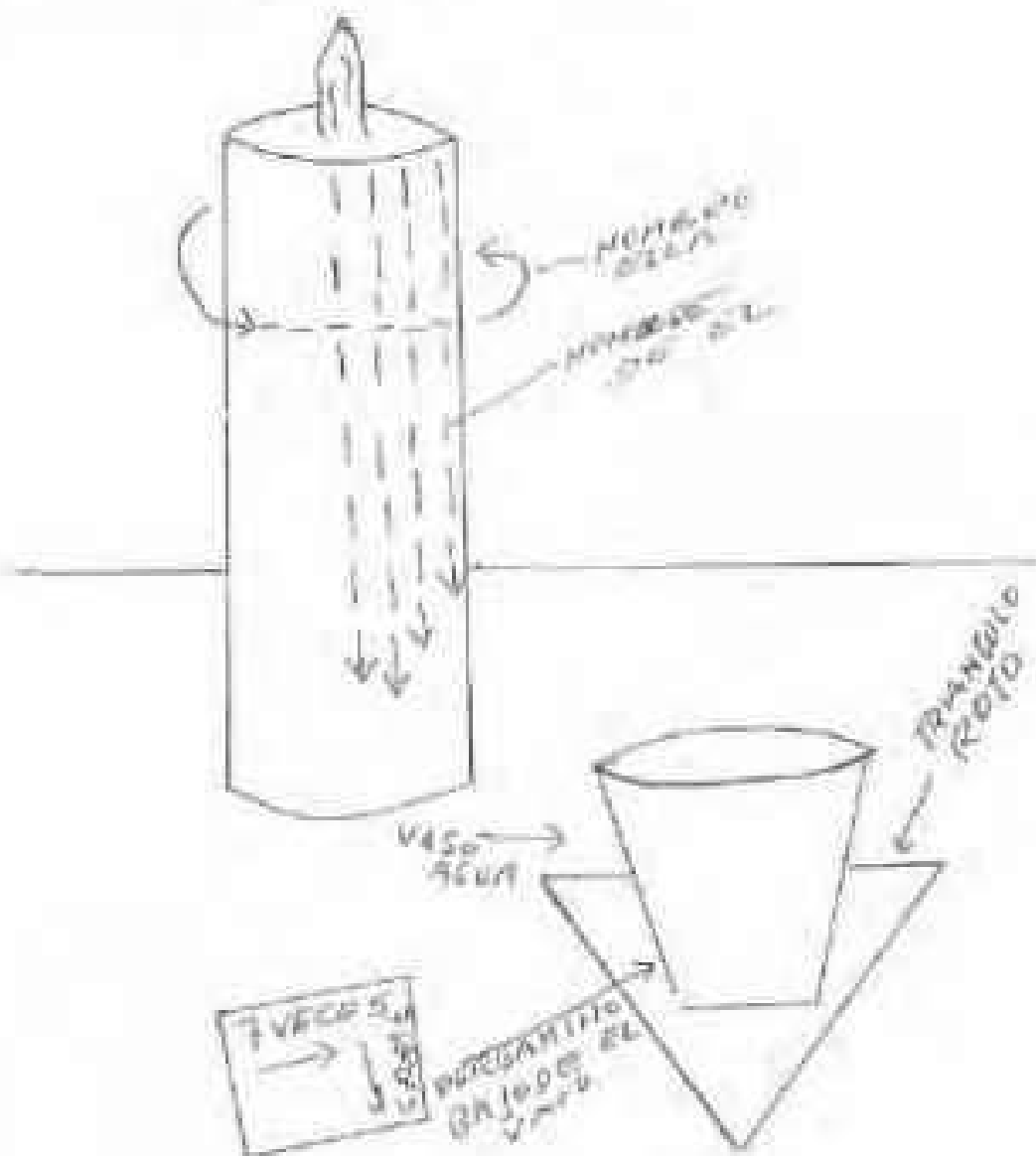
1 Onza de perfume personal
1 Onza de almizcle
1 Onza de violeta
7 Velones de dominio
1 Velón de amor
Aceite garrapata
Un trozo de cartón rojo en forma de triángulo

Escribir el nombre de la persona 7 veces hacia abajo en el velón y una vez alrededor, el de la persona que lo ofrece, como lo indica el diagrama.

Preparar uno a la vez (cada vez que se acabe uno continuar con otro). Escribir en el pergamino el nombre de ella horizontalmente, (si en este caso es ella la que trabaja) 7 veces y en forma vertical, 7 veces el nombre de él. Envolver la foto de él en este pergamino y colocarlo debajo del vaso de agua, que deberá estar encima del trozo de cartón rojo en forma de triángulo. Agregarle una onza de cada uno de los perfumes: almizcle, personal, violeta. Esta agua la usará para darse un baño cuando termine de encender los 7 velones, si el agua se evapora deberá completarla. Preparar los aceites con el precipitado rojo y el azúcar candy previamente pulverizada, con esto se prepara el velón ofreciendo cada uno de los ingre-

dientes al sujeto (XXX) en el nombre de San Marcos de León. Con este de conquistador te conjuro en el nombre del Espíritu de la Conquista. XXX con este de encanto, domino tu voluntad, en nombre de los Espíritus Benéficos. XXX con este de amor, te enamoro en nombre de la Diosa Venus. XXX que con este precipitado, precipite a XXX hacia mí que me llamo XXX. Con esta azúcar, te endulzo, en el nombre de Santa Elena de Jerusalém. . Al encender este velón se ofrecerá de la siguiente forma: no es un velón lo que enciendo es el Espíritu Vivo, juicio, pensamiento, voluntad, cinco sentidos de XXX, que quiero dominar en el presente y futuro para que cuando yo lo vea, él me vea; cuando yo lo llame, él me oiga; cuando yo lo toque, él me corresponda; cuando yo lo suspire, él me huelga. Así nuestros sentidos estén unidos en un solo pensamiento y una sola naturaleza . Amén.

Se reza un Padre Nuestro



LAMPARA DE AMOR PARA ATRAER

Aceite de comer
Agua mineral
Miel Inglaterra
Azúcar Candy
Aceite Llamadera
1 Vaso cascaquillo
1 Mechero


Aceite Amor
Aceite Conquistador
Agua Bendita
1 Foto
Aceite de Maíz
Precipitado rojo
1 Fotografía

Preparar la lámpara con los aceites diciendo: no es aceite lo que vierto son los sentimientos; espíritu vivo, juicio, persona de XXX, con este aceite de amor te enamoro, con este aceite de conquistador te conquisto, con esta azúcar te enduizo, con este precipitado rojo te precipito hacia mí. Luego se agregan tres cucharadas de Agua Bendita y se termina de completar con aceite de maíz. Se coloca la mechita en el vaso y se prende rezando la oración:

No es una lámpara lo que enciendo, es el espíritu vivo, juicio, pensamiento y voluntad de XXX Santo Angel de la Guarda de XXX que gusto no tenga hasta que a mi casa no venga, no tenga tranquilidad hasta que a mi lado no esté. San Salvador de Horta que se contente conmigo es lo que importa. Anima de San Juan del Minero que me quiera como yo lo quiero. Santa Inés del Monte perdido devuélveme al camino de XXX que se ha ido. Santa Marta Virgen que en el Monte entraste, las fieras bravas espantaste, con cintas los ataste. Te ruego amansas y ates a mí a XXX con dos te veo, con tres te ato, la sangre te bebo y el corazón te parto, Cristo Reina, Cristo vence, Cristo siempre nos defiende. Amén.

3 Credo y un padre nuestro.

ACEITES



INGREDIENTES
ACEITES Y
PRECIPITADO

FOTOGRAFIA
DEBAJO DE LA
LAMPARA

BAÑO DE ATRACCION

Baño de Venus patentado
Esencia de Oro
Esencia de Plata
Esencia de Siempre Viva
Esencia de Narciso Negro
Esencia de Dama de Noche

Esencia de "pega pega"
Jabón de Amor
Incienso Amor
Esencia de Amarra Hombre
Perfume "una gota de amor"
Polvo de "pega hombre"

Preparar el baño con las esencias suficientemente para 9 baños; los martes y viernes, usando el jabón amor al bañarse y luego al salir del baño desahumante con incienso de amor, entalcarse con el polvo de "pega hombre" preparado como un talco normal. Usar el perfume personal, una gota de amor, patentado.

TRABAJO PARA ATRAER

1 Planta de adorno en un matero
1 Pergamino
2 Panales de abeja (pequeños)
5 Clavos de especies
Polvo de los zapatos

Perfume de él
Perfume de ella
Tinta china
1/2 Metro de tela roja
Canela en polvo
Hilo rojo

En el pergamino escribir los nombres de él y ella con tinta china, fijarlos a un lado del panal con los 5 clavos de especies, invocando los 5 sentidos de XXX. Rociar el pergamino ya fijado en el panal con los perfumes de los dos, rezando la oración del Dominio. Luego tapar con el otro panal y amarrarlo con hilo rojo invocando a Changó* (la oración aparece en este libro). Espolvorearlo con canela para luego envolverlo en la tela roja poniéndolo dentro del matero y sembrado la mata encima.

* Santa Bárbara

LAMPARA PARA AMARRAR

Esencia de Pompeya
Vino dulce
Hojas de Albahaca
Mejorana
Agua de Azahar

Para mí
Llamadera
Piedra recogida en el camino
Pergamino virgen
Vaso de casquillo

En un pergamino se escribe el nombre de la persona que se quiere atraer. Al recoger la piedra en el camino se dice no es una piedra lo que recojo, son los pasos y el espíritu vivo, juicio, pensamiento y voluntad de XXX. Se pone esto dentro de un vaso de casquillo junto con las esencias y al lado se le prende una vela ofrecida al espíritu del dominio, rezando esta oración:

Esíritu Dominante, tú que dominas todos los corazones, domina el corazón de XXX con el poder que tuvo Santa Marta que amansó el Dragón, así quiero que amantes a XXX sea dominado en cuerpo y alma que no pueda mirar a nadie, sino a mí. Que mi presencia le sea atractiva para sugestionarlo.

Dos Padre Nuestro sin decir amén.

PARA AMARRAR A UN HOMBRE

Perfume Personal
21 Velas blancas
7 Clavos de acero
3 Monedas
1 Trocito de ropa de la persona

1 frasco mediano bocón
3 Trozos de azúcar candy
Bálsamo Tranquilo
Precipitado Rojo
1 Cinta roja
2 Fotos, una de él y una de ella

Atraviesa con los clavos el trocito de ropa conseguida,

póngala en la puerta de su casa (de la suya) bárrala hasta su cuarto, luego póngala dentro del frasco. Pídale a la persona tres monedas: una la pone dentro del frasco; la otra la marca y se la pone dentro del seno y la última la dá de limosna. Cuando haya hecho todo esto, invoque al espíritu vivo, juicio, pensamiento y voluntad de XXX (el Sujeto) y coloque dentro del frasco las fotos con los clavos. El azúcar candy la hierve en un litro de agua y con esto, 27 gotas de perfume personal y esencia de verbena; preparar 7 baños para 7 viernes. Con el precipitado rojo, el Bálsamo Tranquilo y 21 gotas de perfume personal, prepara una mezcla con la que encenderá las velas ofrecidas al espíritu vivo, juicio, pensamiento y voluntad de XXX. Prendidas al lado del frasco durante 21 días, al final amarrar el frasco con la cinta roja a la pata de la cama y después de siete días, lo entierra en una planta que esté dentro de la casa.

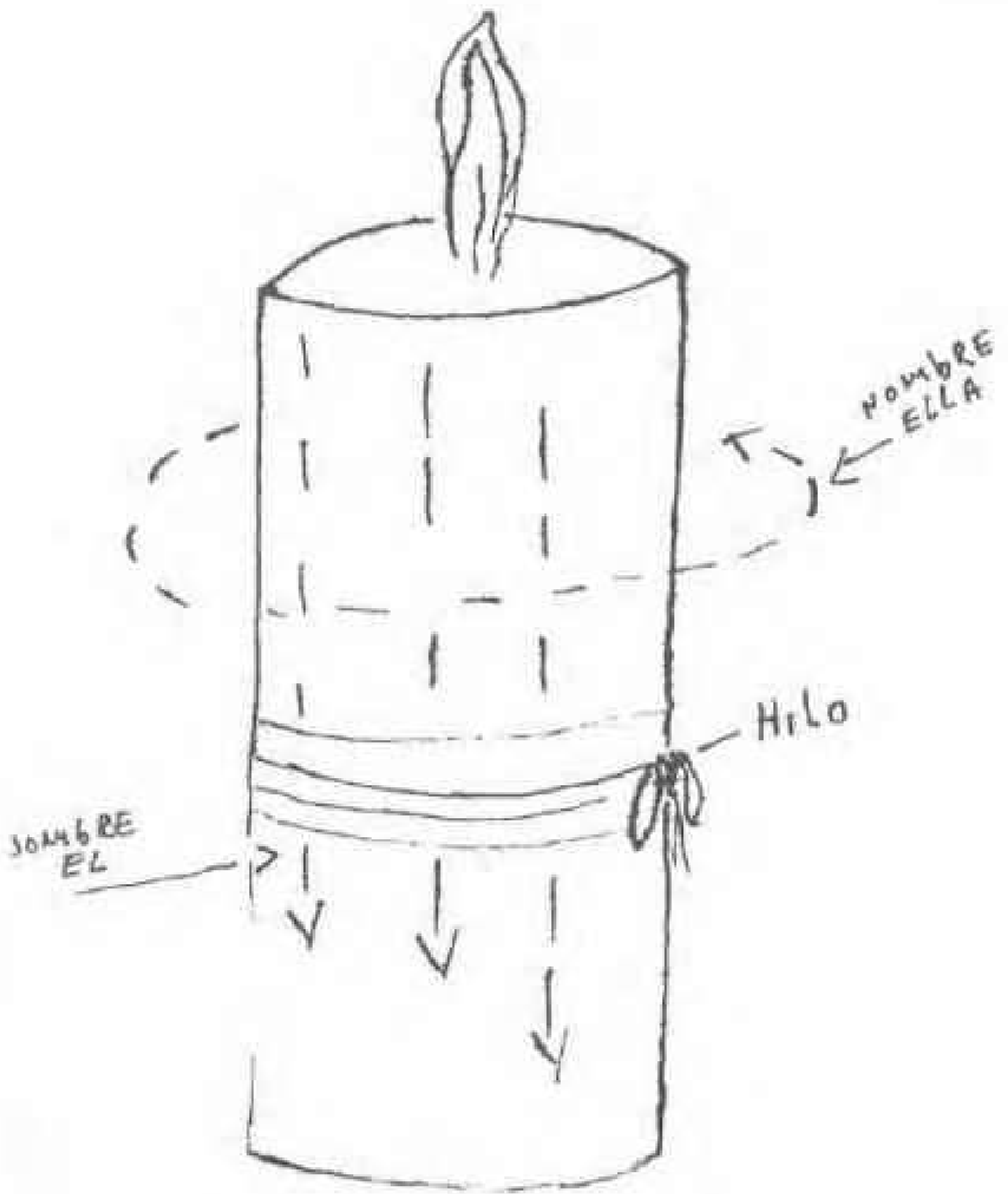
PARA ATRAER Y DOMINAR

9 Velones de Dominio
Hilo azul
3 Clavos de especies
1 Cinta roja
Precipitado rojo
Azúcar candy
Bálsamo tranquilo
Baño preparado con
esencia de:
Almizcle
Verbena

Ambar gris
Heliotropo
Dominio
Corazón de Hombre
Aceite de Atracción
Concentrado de raíz
del "quíereme"
1 Gota de amor
Baño de amor
Jabón de dominio

Antes de hacer este trabajo se deberá empezar a darse baños de amor, con jabón de dominio para acrecentar su poder de atracción alternando con baños de su signo y el perfume de uso personal preparado con unas gotas de raíz del "quíereme", una gota de amor y atracción, el resto de los ingredientes se dejará para el velón.

Coger el velón y escribirle el nombre de XXX hacia abajo y el suyo alrededor de éste y luego amarrar el velón con hilo con el fin de; amarrar los pasos de esta persona y atraerla.



VELON DENTRO
DE UN VASO

BAÑO DE ATRACCION FORTUNA

Bacarat
Pompeya
1800
Esencia del signo
de la persona

Jabón azul
Bicarbonato
Limón
Perejil o Yerba Buena.

Primero despojarse con jabón azul, bicarbonato y limón, luego estregarse con perejil, y si es para hombre, con yerba buena. Si el signo de la mujer es fuerte, por ejemplo Leo, también puede usar yerba buena.

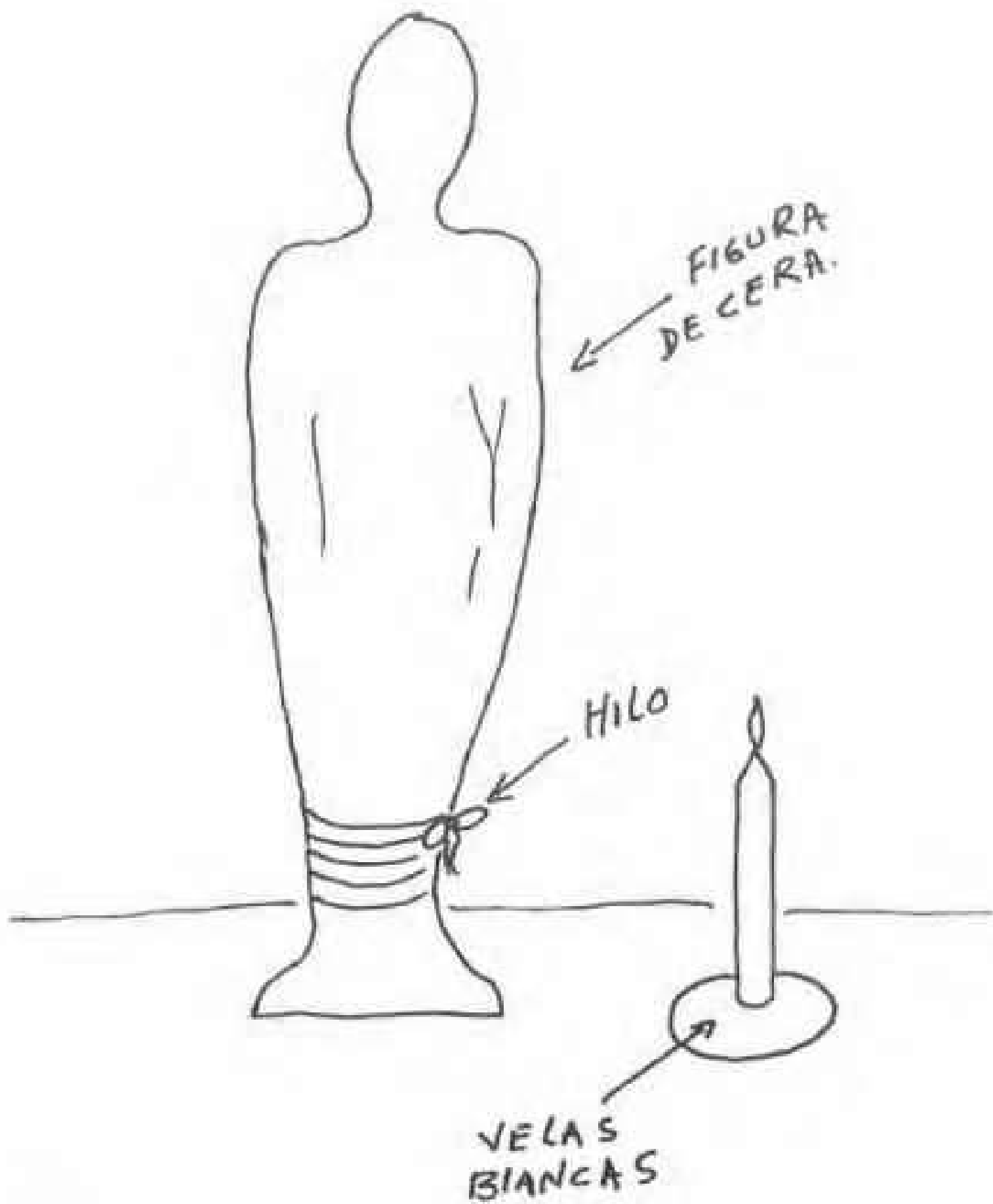
TRABAJO PARA ATRAER Y DOMINAR

Aceite Amansa Guapo
Pasta Ambar
Polvo de Almizcle
1 Figura de Hombre o Mujer
27 Velas blancas pequeñas
Aceite de Dominio
Azulillo Astral

Precipitado Blanco
Azúcar o miel Inglaterra
Miel de Abeja
Miel de Borax
Azúcar Candy
Bálsamo Tranquilo

Se agarra la figura y se bautiza con el nombre de la persona a la que se le va a "montar el trabajo". Luego por los tobillos del muñeco se empieza a enrollar hilo y se dice: no es una vela lo que ato, son los pasos de XXX hacia mí que me llamo XXX, luego se soba con los demás ingredientes.

Luego durante 3 días, dejando un día en el medio y empezar 9, volver a dejar un día de por medio. Comenzar de nuevo hasta completar las 27 velas pequeñas preparadas, con los ingredientes que quedan el último día. La figura se retira antes de terminar la vela correspondiente y esta figura se guarda en la habitación donde se duerme, debajo de la cama o dentro del closet, envuelta en un paño rojo.



ORACION DEL DOMINIO AL ESPIRITU VIVO

27 Velas blancas pequeñas
Precipitado rojo
Miel Inglaterra

Acelte de dominio
Canela en polvo
Azúcar

Preparar los ingredientes menos el azúcar y la canela, sobar las velas invocándolas con la oración que parece al final, después embadunarlas, deben ser pasadas por la canela y el azúcar.

ORACION

Ofrezco esta vela al espíritu vivo, juicio, pensamiento, voluntad y miembro de XXX para que no piense sino en mí, en donde quiera que esté y se encuentre y no tenga otro pensamiento sino el mío y lo atraigan hacia mí donde quiera que se encuentre XXX sólo piense en mí. Conjuro esta vela por su cuerpo y su miembro y pensamiento, para que sólo conmigo pueda estar, Conjuro su voluntad y corazón para que sólo sienta amor por mí XXX. Conjuro su cabeza y pensamiento para que sólo piense en mí y en mi persona. Yo XXX te conjuro XXX con dos te veo, con tres te ato, la sangre te bebo y el corazón te parto. Cristo Paz, Paz Cristo.

Se deben rezar tres novenarios dejando un día por medio, entre uno y otro.

ORACION DE LA VELA PARA ATRAER

1 Vela
Sal en granos
7 Gotas de amor
7 Gotas de Pega Pega

7 Gotas de llamadera
1 Plato blanco
Agua bendita

Se toma la vela y se pega en el plato. En el plato se colo-

can 5 granos de sal ofrecidos a los 5 sentidos, juicio, pensamiento y voluntad de XXX. En el plato poner tres cucharadas de agua bendita, 7 gotas de amor, 7 gotas de llamadera, 7 gotas de pega pega, luego prendiendo la vela se reza la oración y poniendo delante de la vela 1 Fotografía de la persona encomendada.

No es una vela lo que enciendo son los 5 sentidos juicio, pensamiento y voluntad de XXX en el nombre de la Santísima Trinidad así conjuro esta vela, esta sal, estas esencias, con esta agua bendita te conjuro XXX y con mi fé y mi creencia le pido al ángel de la Guarda y a la Santísima Trinidad; les pido y ruego como buen creyente que me hagan venir manso y muy humilde a XXX a mis pies como llegó Jesús a los pies de pilatos. Amén.

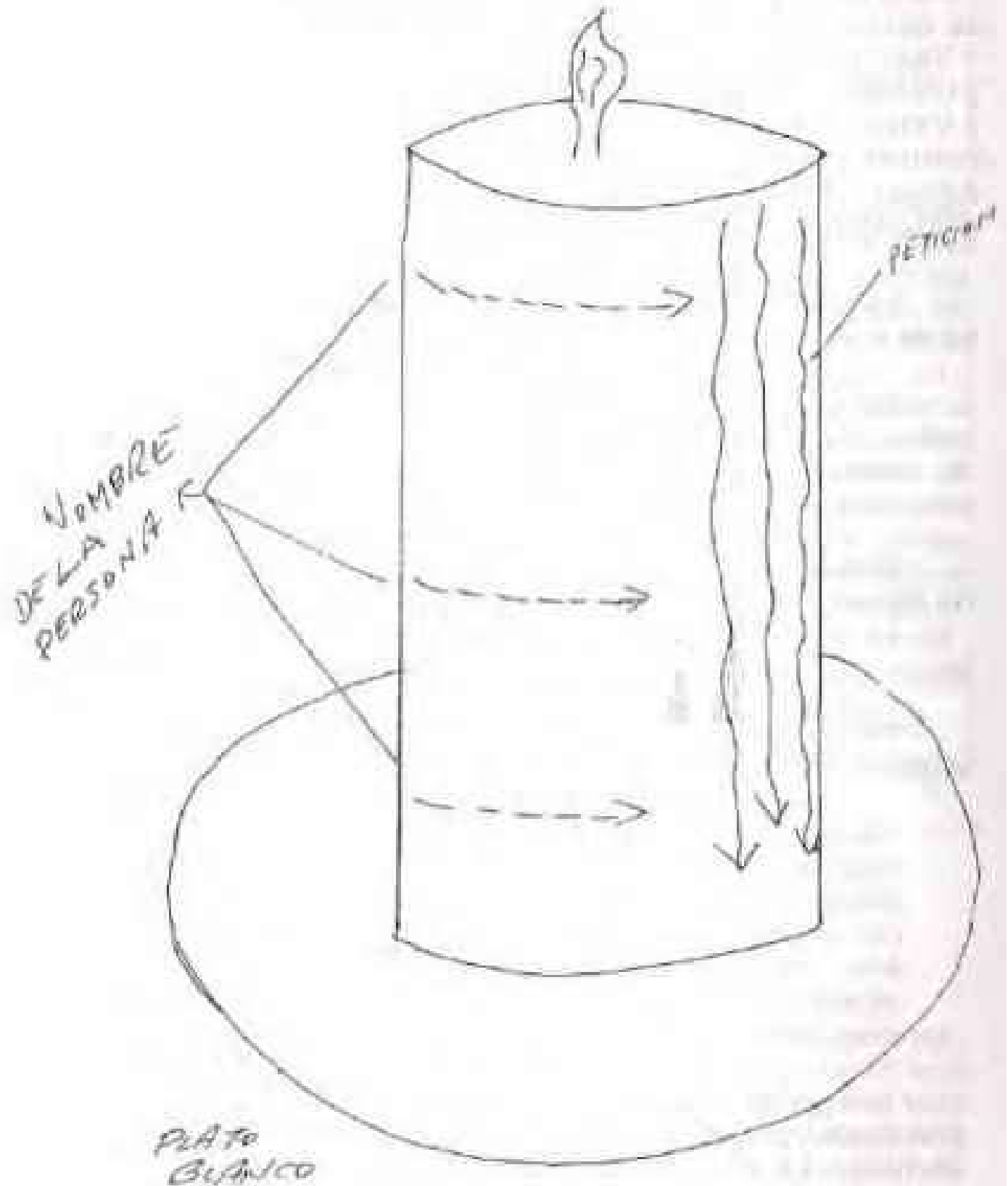
VELON ROJO A SANTA BARBARA

Agua Bendita
1 Velón rojo
1 Plato hondo

7 Cucharadas
de azúcar morena

Escribir en el velón la petición 3 veces o el nombre de la persona que se quiere dominar, pegarlo en el plato. Poner luego en el mismo plato agua bendita y las 7 cucharadas de azúcar y rezar la oración de Changó a Caballo. Poner 6 velones seguidos aunque ya se haya resuelto el problema. Antes o mientras se hace esta obra es conveniente regar y barrer la casa con canela en polvo y quemar canela ligada con incienso si la persona tiene que ir hablar para resolver el problema (si es esta la petición) tendrá dentro de la boca una rajita de canela en rama.

VEJON DENTRO DE UN VASO



PARA DOMINIO ABSOLUTO

1 Foto de la persona que se quiere dominar
1 Vaso con agua
21 Velas blancas
2 Velas de figura (una de hombre y una de mujer)
Azúcar candy
Agua Bendita

Hilo rojo
Precipitado rojo
Aceite Conquistador
Aceite Vencedor
1 Cucharada de miel Inglaterra
1 Cucharada de miel de abejas
1 Cucharada de miel de borax
Margarina sin sal (1 cucharada)

Se toma la vela de figura y el Agua Bendita y se bautiza con el nombre de la persona que se quiere atraer.

Se toma el azúcar candy y se muele con una botella, ligar todos los ingredientes dulces en un vasito o pote de compota, mezclar la margarina sin sal y los aceites y por último el precipitado, revolverlo.

Preparar la vela que se pondrá de un lado. Tomar la vela de figura y atarle los pies, mientras se rodea con el hilo decir: "no es una vela a la que ato los pasos, son los pasos de XXX hacia mí que me llamo XXX".

Posteriormente se procede a sobar la figura con los ingredientes ya preparados invocando cada uno así:

Dulce como estas mieles y azúcar ha de ser XXX conmigo que me llamo XXX. Suave como esta mantequilla ha de ser XXX conmigo que me llamo XXX con este aceite conquistador te conquisto XXX, con este aceite de vencedor venceré toda resistencia y obstáculo que se presente. Que este precipitado precipite a XXX hacia mí que me llamo XXX .

Luego se monta el altar con la vela de figura, un vaso con agua y debajo de éste la foto de la persona que se quiere dominar. La vela de figura no se prenderá como hasta el 21 día cuando termine el trabajo; mientras se hará un camino que recorrerán las 2 velas de figuras hasta encontrarse en el centro del altar.

PARA AMARRE DE UN HOMBRE

Aceite de comer	1 Copa de vino dulce
Aceite de "llamadera"	1 Pergamino
4 Hojas de Siempre Viva	1 Mechero
Aceite de Mejorana	1 Medalla de Santa Marta
Aceite de Amansa Guapo	1 Hilo
Aceite No me Olvides	

Escriba en el pergamino su nombre y el de la otra persona, siete veces cada uno. Envuelva la medalla de Santa Marta en las hojas de siempre viva y póngalo en el pergamino. Dóblelo para cubrir la medalla y amárrelo con el hilo rojo, este envoltorio lo cargará en su seno por siete días. Mientras preparará los aceites con el vino en un vaso, ponerlo al sol y sereno durante estos siete días. Luego proceda a preparar la lámpara invocando al Espíritu Vivo, juicio, pensamiento, y voluntad de XXX. Colocando el aceite de comer, el preparado de los aceites aromáticos, dedal de agua de río, mar, agua mineral, proceda a prender la lámpara. Esto hace que los pensamientos estén unidos al de usted y pueda hacerle peticiones cariñosas, al menos, mientras dure la lámpara encendida.

7 BAÑOS DE ATRACCION CON ESENCIAS Y YERBAS

Yerba Buena	Esencia de atracción
Pétalos de 7 rosas	Esencia de "llamadera"
3 Clavos dulces	Esencia de "vencedora"
Azucena	Esencia de "Dominio"
Una gota de amor	Esencia de Imán
Esencia de "pega pega"	

Se hierven las ramas, se cuelean y se ligan con las esencias, usando un jabón de amor; posteriormente, bañarse con este preparado. Poner luego, después de cada baño, una vela encendida conjurada a Changó (Santa Bárbara) y usar cada vez que vaya a tener un encuentro amoroso una "rajita" de canela en la boca. No debe olvidar la utilización de un envase grande suficiente para los 7 baños cuando ligue las esencias.

PARA CONTENTAR A LAS PERSONAS

- | | |
|--------------------------|--------------|
| 1 Plato blanco | Agua Bendita |
| 1 Esencia "Siete Machos" | Cinta roja |
| 1 Pergamino | 1 Vela |

Escribir en el pergamino el nombre de las dos personas, rociarlo con el Agua Bendita y la esencia 7 machos. Envolver la vela con el pergamino y atarla con la cinta roja y prenderla ofrecida a Chango y para unir los espíritus vivos, juicio, pensamiento y voluntad de XXX y XXX. Pegar la vela en el plato, luego al terminarse de quemar, guardar la vela y enterrarla debajo de un árbol.

9 ANIMAS DE LIMA

- | | |
|------------------------|------------------------|
| 27 Velas blancas | 1 Aceite para lámpara |
| 1 Vaso casquillo | o de cocina |
| 1 Foto | 1 Caja de mechas |
| 1 Aceite de Alta Mayor | Agua Bendita Padre Pío |

Hacer un triángulo según diagrama y colocar en el medio el vaso con la foto debajo. Ofrecer cada vela según la oración. Esta obra sirve de dos formas: para cobrar dinero, para dominar y obligar a una persona.

Son tres novenarios de triángulos

1° Estas velas que en este momento enciendo por 9 días, serán las ánimas que invoco; que me protegerán y lo que les pida me han de conceder. Almas angustiadas moved el corazón de XXX para que su voluntad, pensamiento y amor (o la prontitud del pago) sean para mí y todo cuanto tenga, venga a mí a dar.

Se reza un Padre Nuestro y un Ave María y un Gloria
2° Almas que murieron cautivas de amor, haced que XXX cautivo de amor esté por mí, que todo sea

felicidad, amor y paz (hacer la petición).

Se reza un Padre Nuestro, un Ave María y un Gloria.

3° Almas que murieron por bien de la humanidad y que estais al lado del Señor, traigan para mí ilusiones, paz y buena voluntad (pedir lo que se quiera).

Se reza un Padre nuestro, un Ave María y un Gloria.

Almas que padecen. A Ustedes invoco para que me libren de toda traición y velen para que el mal no llegue a mí .

Se reza Padre Nuestro, un Ave María.

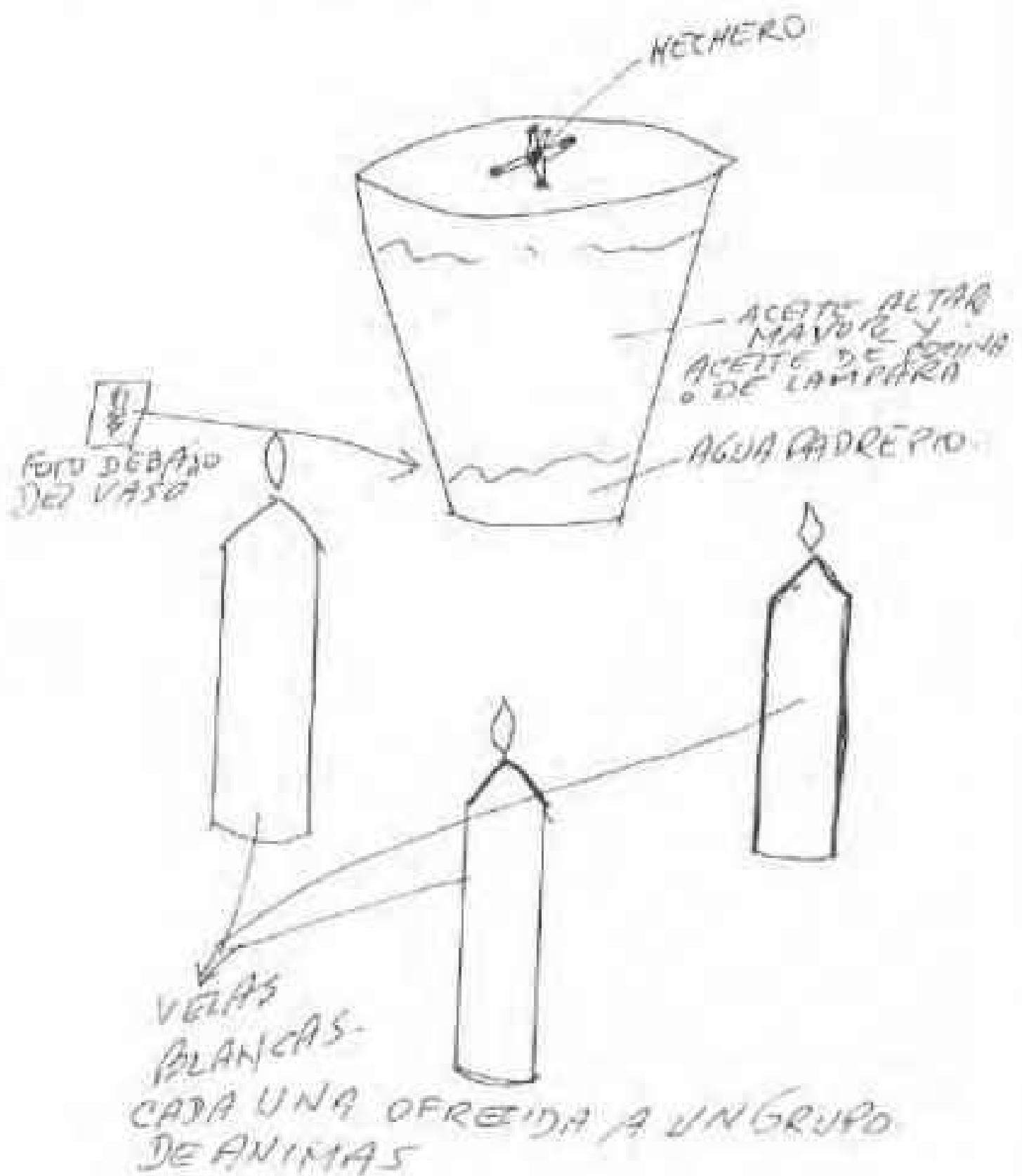
Almas todas que en el purgatorio estáis os invoco como protectoras, ayúdame a conseguir lo que solicito (hágase la petición). Velad por mí, día y noche. Que esto se cumpla. Que todas las obras que emprenda, salga triunfante.

ORACION A LAS ANIMAS DE LIMA

Animas selectas, rectas y correctas, llenas de caridad. Nueve ánimas invoco, nueve han de venir; tres de las fusiladas, tres de las ahorcadas y tres de las que hayan muerto en pecado mortal. Todas ellas sobre el juicio pensamiento, corazón y voluntad y Espíritu Vivo de XXX a fin de que no pueda estar tranquilo un solo momento, atormentenlo hasta que a mi lado esté, que no pueda en silla sentarse, en mesa comer, en cama dormir, ni con hombre, ni mujer hablar, ni estar tranquilo un solo momento hasta (haga la petición o llamado de la persona) y esté pendiente. Que ande, que ande sin que nadie lo socorra, que el socorro no lo ha de encontrar en nadie, sino después de hacer mi voluntad.

Se rezan tres Padre Nuestro, tres Ave María, tres gloriados a cada vela al invocar cada grupo de ánimas.

LAMPARA ALAS 9 ANIMAS DE LIMA



PARA DOMINAR Y AMARRAR A UN HOMBRE

1 Trozo de ropa sudada	Orina de la mujer
1 Pedazo de panal de abejas	10 Velas rojas
6 Clavos con cabeza cuadrada de acero	1 Lata vacía
Polvo de los zapatos del hombre	Manzana (una)
Orina del hombre	1 Pergamino
	1 Cinta roja

Se toma un trozo de tela sudada y junto con los 6 clavos y el polvo de los zapatos, recogidos durante 7 días. El orina se coloca dentro de una lata pequeña, se vela por 4 (cuatro) días ofrecido a Changó, el pergamino se parte a la mitad y se escriben los nombres en cada mitad de los dos. Luego se sacan dos clavos de la lata y con esto se fija una de las mitades del pergamino a la manzana, el otro pedazo de pergamino se introduce en la lata. La manzana se envuelve en el trozo de tela sudada y se ata con la cinta roja y se guarda envuelta en papel periódico en un sitio de la casa. La lata se entierra en un sitio que nadie pise, luego tome 6 velas rojas y alumbre a Changó durante 6 días.

PARA AMARRAR Y DOMINAR

1 Prenda ropa de él o de ella	3 Flores amarillas
Perfume personal	1 Foto de él o de ella
Azúcar candy	Hilo rojo
7 Clavos de especie	3 Velas colores astrales
Colonia Pompeya	

Tome la prenda de ropa usada por la persona que se quiera atraer y póngalo en la puerta de la calle barriéndola hacia el sitio donde duerme la persona que se quiere atraer. Luego, poner en la ropa 7 clavos de especie, las 3 flores amarillas y el azúcar con las dos fotos, envolverlo y atarlo con el hilo y encomendarlo a los espíritus benéficos regándole con los perfumes mientras se reza. Después se mete esto dentro de la casa en un matero o dentro de la almohada de ella.

Cuando se encomiende la obra a los espíritus benéficos, encender un triángulo de velas.

BAÑO PARA ATRAER A LA LUZ DE LA LUNA

Esencias de:

Mejorana
Cascarilla (una)
Llamadera
Para mí
Amansa Guapo
No me olvides

Pega Pega
Siempre Viva
"Cundlamor"
Vino Dulce
Perfume de Pompeya
Perfume de Afrodita
Esencia de Verbena

Se prepara ligando las esencias y la copa de vino dulce (el que prueba previamente) y la cascarilla. Poner esto a la luz de la luna llena luego proceder a darse 7 baños. Usando la Pompeya, la Afrodita y la Verbena prepare un perfume personal.

BAÑO DE CASA PARA ATRAER A UN HOMBRE

Esencia de Almizcle
7 Ramitas de Yerbabuena
7 Girasoles concentrados
Patchouly
3 Velas azules
Ambar
3 Cucharadas de miel

7 Corchos nuevos
Sahumerio preparado (ofrecido a Marla de la Cabeza)
Esencia viva
Violeta
Una copa de ron
Una panty usada

Hervir la "yerbabuena" con los corchos y la panty colar todo eso y dejarlo enfriar. Agréguele el resto de los ingredientes, colocar el contenido frente a una imagen de Marla Lionza y se le enciende una vela azul durante tres días seguidos rezando la Oración de Marla de la Cabeza.

Con el contenido del preparado se limpia la casa y si el marido es el que ha abandonado el hogar se limpian las suelas de los zapatos con el preparado.

Así mismo, se coletea tres viernes la casa, desahumando luego y colocando adorno con rosas rojas.

Al limpiar con el colete se invoca a la Reina María Lionza diciendo:

María poderosa, madrecita mía, que por esta puerta entre el hombre que me haga feliz ... (mencionar el nombre si lo sabe).

BAÑOS DE ATRACCION (21 BAÑOS)

7 Girasoles concentrado en perfume
Esencia de Pompeya
Esencia de Pega Pega
Extracto de Afrodita
Extracto una Gota de Amor
7 Girasoles en baño
Miel de abeja
Azúcar candy

Miel de Inglaterra
Colonia Sonrisa
Agua de Azahar
Agua Divina
Agua Florida
Canela en rama (7 ramitas)
Jabón 7 girasoles
7 Velas amarillas

Preparar los ingredientes en un envase, luego hacer alrededor del envase un círculo con las velas amarillas rezando mientras la oración del Angel Conquistador al terminarse las velas se darán 21 baños; los lunes, miércoles y viernes, usando el jabón de los "girasoles" para enjabonarse y luego ponerse el perfume 7 "girasoles" concentrado como perfume normal.

BAÑO DE ATRACCION CON ESENCIAS Y YERBAS

Yerba Buena
Pétalos de 7 rosas
3 Clavos dulces
Mastuerzo
Azucenas
Pegapega
Atracción

Llamadera
Ven a mí
Vencedor
Dominio
Una gota amor
Imán

Se hierven las ramas y luego se cuelean y se ligan con las

esencias, usando un jabón Amor y luego enjuagándose con este preparado, poner luego después de cada baño una vela a Changó, y usar cada vez que vaya a tener un encuentro amoroso, una ramita de canela en la boca.

CAPITULO V

LAS PIEDRAS PRECIOSAS Y SU SIGNIFICADO ESOTERICO

Los pueblos en todos los tiempos han empleado toda clase de materiales como amuletos; siempre se ha dado mayor importancia y fé a las piedras preciosas y semi preciosas, atribuyéndoseles a cada una de ellas determinado poder o virtud mágica.

Estos minerales que por la belleza de los colores, la transparencia, el brillo, la dureza e inalterabilidad son muy solicitados para la confección de joyas.

Se conocen también con el nombre de piedra fina o gemas; las piedras que no son diamantes se denominan piedras de color. En la antigüedad, bajo la denominación de gemas, se consideraban las piedras duras grabadas.

Trataremos en este capítulo de descubrir las propiedades astrales o los usos esotéricos.

LAS PERLAS

La historia de las Perlas se remonta a épocas lejanas, ya que doce o quince siglos antes de la época cristiana, la explotaban barcos perleros del Golfo de Manaar, entre la Isla de Ceilan y la Costa de Kamatic cuyas perlas eran muy apreciadas en la India. Luego las perlas pasaron al Imperio Chino, Fenicia, Grecia y Egipto donde fueron usadas profusamente. Son legendarias las perlas de Cleopatra por su riqueza y hermosura.

Las perlas figuran entre las joyas que más adornan los atavíos femeninos. Solo es usada por los caballeros en pisa-corbatas y yuntas. Aunque no entra en la categoría de piedra preciosa; pues no es un mineral sino el producto de una secreción animal, son producidas por las ostras perliíferas, entran, pues, en la categoría de gemas preciosas.

En el orden de preferencia y de valor monetario se hallan en primer plano las perlas negras que son extremadamente raras, las más hermosas son las de un oscuro azulado con reflejos verdes o negras con reflejos rojizos, luego siguen en hermosura las perlas rosadas; las rosadas azuladas y las crema-rosadas. Como amuletos han alcanzado gran renombre. El uso constante de estas perlas, según añejas tradiciones prolongan la juventud. Es decir, de alguna manera éstas, influyen de modo muy positivo. Avivan en el género femenino el encanto y la hermosura.

EL ZAFIRO

El zafiro es la piedra de la amistad. Símbolo de sabiduría y prosperidad. Restablece la paz y la concordia entre las personas y los matrimonios con desavenencias. Colocado un zafiro en un prendedor sobre el corazón aplaca el carácter colérico y la ira en las personas.

En la antigua Grecia, el zafiro era distintivo de grandes sacerdotes de los templos de Júpiter. Se da el nombre de zafiro, en especial, al corindón cristalizado en tonalidades claras y oscuras, todas en azul que se conoce como zafiro oriental.

El zafiro es una piedra usada por los antiguos. En la lengua samaritana se le llamaba saha, en árabe saha-el lallur; en sirio, saphilo; en latín, sapphiruns y, en hebreo, vhapphir, que significa en todo pulcro...

Posee el zafiro la rara virtud de inspirar los pensamientos armoniosos y castos, preservar a su poseedor de lesiones por accidentes. Se decía en la antigüedad, que el zafiro tenía el poder de atraer el fervor de los poderosos, aplacar la ira de los enemigos, disipar los malos hechizos, librarlos de cárceles injustas, disipar la ira de los dioses y ahuyentar la melancolía. Además de estas virtudes, un gancho o prendedor con un zafiro al ser colocado en la cabeza, proporcionará vigor y energía a su poseedor. El zafiro es llamado en algunos países, "Jacinto Oriental".

EL TOPACIO

Para no apartarnos de antigua costumbres, diremos que el topacio se usa en la mano izquierda para apasiguar la ira,

ahuyentar la melancolía, avivar el ingenio y proporcionar valor a su poseedor.

Esta piedra conserva la virtud de ahuyentar a los malos espíritus, si se coloca en la frente de una persona poseída por éstos.

El Topacio favorece los amores fieles y felices. Se trata de la piedra de la simpatía que se conjuga con el calor humano y provoca en los sentimientos un flujo de sinceridad y lealtad. Las personas que deseen verse acariciadas por la "Diosa del Amor", la Divina Venus, la prosperidad y la fortuna, deben usar esta piedra.

Se creía antiguamente, que si la persona poseedora de esta joya se le acercaba a un enemigo, o había a su alrededor alguna sustancia tóxica, la piedra se transformaba adquiriendo transparencia.

Hay mucha variedad de topacios, pero los más comunes son: el topacio occidental o del Brasil, de color amarillo, anaranjado y rojizo de varias tonalidades. La piedra se consigue también ahumada o negruzca. El llamado Topacio Oriental tiene la estructura más fuerte e irrompible, después del diamante.

Este Topacio Oriental contiene con frecuencia, en su estructura, elementos que provocan ciertas mutaciones que entendemos como "tintes diversos" que le permiten tomar los nombres de "amarillo puro", o "Topacio Oriental blanco"; que en algunos lugares se denomina "Zafiro Blanco", "Corindo Azul" o "Rubí Oriental". Lo hay verde o amatista oriental. Las variedades más bellas proceden de la India, de China y del legendario y misterioso Tibet. Debería entonces, entre otras cosas, llamarse Rubí Amarillo o "Piedra de Oro"...

EL AGATA

Esta gema era usada muy popular entre los griegos y los romanos. Se extraían del río Achates de donde deriva el nombre de ágata.

Esta hermosa piedra se presenta blanco con vetas negras; las hay completamente blancas y negras con vetas blancas.

Según los antiguos tratadistas sobre la materia, el Agata simboliza la prosperidad y la longevidad. Es decir, la larga vida. Antiguas leyendas aseguran que esta piedra usada en

forma colgante del cuello o de una sortija en la mano derecha, provocaba intenso deseo de crear y de proyectarse en actividades elevadas del espíritu. Los intelectuales, los poetas y los creativos eran bien aspectados por esta maravillosa piedra. También la confirmaron como piedra de suerte que proporciona buena acogida y victoria frente a los adversarios o enemigos.

PIEDRA AMBAR

El ámbar es una resina de color amarillo brillante. En muchas oportunidades esta resina se endurece alrededor de un insecto o partícula de diferente material. Comienza allí un proceso de mutación de una porción de resina en una materia endurecida, petrificada, sólida. Se dice que este proceso contribuye a ese paso de endurecimiento mediante la captación y el aumento de energía de la materia encerrada y al consolidarse multiplica su dureza.

No obstante, denominarse en el comercio "Piedra de Ambar", su origen es vegetal ya que procede —como hemos explicado— de una sustancia resinosa de un árbol de la familia de las coníferas que se extinguió hace siglos y hoy se encuentra en estado fósil. Es una resina sólida, dura y su color varía entre el amarillo dorado y el café, siendo siempre translúcido. Se le puede tornearse, tallar, y se electrifica o magnetiza por medio de frotación.

Desde la antigüedad hasta nuestros tiempos, es utilizado en collares, diges y amuletos de buena suerte y para alejar "malas influencias".

Para probar si el ámbar es legítimo basta con colocarlo alternativamente en agua de mar en la cual deberá flotar o en agua dulce donde se deberá ir al fondo.

LA SARDONICA

La Sardónica es una variedad roja del ágata. Según los griegos, esta piedra aumenta el valor, la tónica y la presencia de las personas que la poseen. Es llamada también "Sandónica" derivado del griego "Sandonay". También se cree que estimula poderosamente para aumentar el dinamismo en el trabajo, especialmente aquellos que están vinculados con la

actividad creativa. La piedra con todos sus poderes mágicos, predispone euforia. Es considerada una piedra de buena suerte y tiene cierta magia para salvar a sus poseedores de las acechanzas de enemigos ocultos.

EL BERILIO

El Berilio era ya conocido por los antiguos y citado en las sagradas escrituras. Las variantes más conocidas son la Esmeralda, el Aguamarina y el Berilio común o precioso cuyo nombre viene de la palabra griega "Beryllos" y de la latina, "Berillus".

Se considera un amuleto para defenderse de los enemigos, éxito en los progresos de transición, simpatía y aprovechamiento en los estudios.

El Berilio rosado se dice que favorece la convalecencia y alivia a los asmáticos, emotivos y otros. Es igualmente un símbolo de pureza y beneficio.

La mayor importancia en el Berilio está en el uso que hacen los videntes ("clarividentes") y astrólogos para pronosticar el porvenir. Dicen los maestros más reputados que esta piedra posee mucho poder talismánico para estas funciones.

El Berilio de color verde-azulado es usado para "protección personal".

ZAFIRO ESTRELLA

El Zafiro Estrella debe su nombre al griego "Aster" de las voces latinas: "Astrión", "Asterites", "Astrioles". Se le atribuye a esta piedra propiedades mágicas, prodigiosas. Son considerados generalmente como amuletos. Los hay en color azul, negro, rojo, vino tinto y todos ellos se distinguen por una estrella que tienen en el centro.

CIRCON

El "Circón" de la derivación griega "Targun", color dorado, llevado como amuleto fortalece las fuerzas internas del individuo, fortalecen su espíritu de tal manera que preserva

en el portador de esta piedra de las malas influencias, de la tristeza y del desengaño. Así mismo, otorga el poder de procurar descanso a las personas que trabajan en exceso; aumenta las riquezas y proporciona a su dueño, prudencia, sabiduría y salud.

LA CORNALINA

Esta piedra debe su nombre al río Cornelius en cuyo lecho las había en abundancia. En minería se le cataloga como un ágata roja o rojiza. Se encuentra una encarnada con manchas blancas y se denomina "Galactites" en latín.

Su nombre de "Cornelius" o piedra color carne fue en la antigüedad una de las preferidas por la facilidad con que en ellas podían grabarse sellos y signos. Simboliza la armonía y el deseo de emprender nuevas aventuras y empresas de gran magnitud.

CRISTAL DE ROCA

Esta materia llamada por los antiguos "Fuego Sagrado", posee cualidades curativas. Aplicando este cristal en zonas del cuerpo maltratadas combate y alivia los dolores.

Las bolas de cristal de los antiguos adivinadores y "pitonisas" estaban talladas en cristal de roca. Se cree que en ellas se refleja el futuro, presente y pasado. Sin embargo, los expertos y tratadistas de los fenómenos esotéricos afirman que los adivinadores que utilizaban la "Bola de Cristal" solamente usaban éstas como un medio para concentrarse y buscar por este medio lo que deseaban conocer en el misterioso y mágico mundo de los arcanos.

Se afirma que el cristal de roca posee, además, la virtud de alejar los malos sueños y pesadillas.

GRANATE

El nombre de "Granate" viene del latín "Granatum" (Granada). Simboliza la libertad, la lealtad, la seriedad y los buenos sentimientos.

Como amuleto es usado para proteger a los viajeros, además preserva a los hombres del malestar físico y activa la salud.

Su color es muy parecido a los granos de la fruta granada. Es indicado su uso por aquellas personas que tienen que entrar a menudo en contacto con el público. El uso del granate influye preponderantemente en la personalidad magnética del individuo y su actuación se presenta de modo que transmite confiabilidad y afecto.

Es la piedra que proporciona actitudes carismáticas por excelencia.

JADE

El JADE es una piedra muy dura, tiene escaso brillo vítreo. Es blanquesina, verdosa, grisácea, a veces, con manchas moradas y otras rojizas.

En tiempos muy remotos se le utilizó para la confección de tallados de armas de piedra. Luego, se le atribuyeron poderes curativos y mágicos... Con este fin se comenzó a usar en adornos, siendo especialmente apreciada en tal carácter por los pueblos orientales. También el JADE simboliza la virtud y el poder. Con él se hacen amuletos y obras de arte de distintos tipos y hasta estatuas de singular magnitud.

EL AZABACHE

El Azabache se corresponde con una variedad de lignito de hermoso negro lustroso con el cual se confeccionaban dijes y amuletos para preservarse del "Mal de Ojo". Según la tradición consiste en un malestar que puede convertirse en enfermedad en un niño que ha sido visto por una persona que posee mucha fuerza psíquica y con la mirada provocan un impacto negativo en la criatura o bebé. El azabache protege a los niños de este "mal".

Es un material de uso corriente como ornamento por los indígenas que habitan en la zona del Orinoco. Esta piedra es también usada por estos aborígenes en calidad de "cicatrizante" en pequeñas heridas. El Azabache es conocido entre los orfebres y talladores como "Ambar Negro".

CORAL

El Coral es una secreción caliza de forma arborescente producida dentro del mar por zoofitos de distintos órdenes. El esqueleto común de estas formaciones calizas es muy cotizado en joyerías para la fabricación de tallas de figuras, collares, sortijas y distintas micro obras de arte.

Cuenta una leyenda que aquel que llevase objetos hechos en coral rojo, blanco o rosado, se verá libre de enfermedades y de la envidia de la gente. Además, se distinguirá por su sana razón y buen juicio.

AMATISTA

Las piedras de color violeta púrpureo que adornaban las coronas de los emperadores romanos eran Amatistas orientales. Esta piedra simboliza la justicia y la pureza. Ayudaba a alejar la tristeza y la soledad y permitía una gran satisfacción espiritual.

Se consideraba esta piedra como muy beneficiosa para lograr la felicidad, valor y juicio sano. Los antiguos creían que el nombre de esta piedra procedía de una Ninfa con este mismo nombre y que perseguida por el dios Bacco pidió ayuda y protección a la diosa Diana, quien, para liberarla de su perseguidor, la convirtió en piedra preciosa. Despechado Bacco por venganza le dio el color rojo púrpura del vino. pertenece esta leyenda a la mitología griega, llena de contenido fantástico y fascinante hermosura, de donde arrancan los sortilegios y una gama de magias que apuntalan la ficción y la imaginación del ser humano.

Lo cierto es que la "Amatista" es una piedra que aseguran "estimula la templanza y evita la embriaguez". De su color se ha dicho que se oscurece si quien la posea está frente a un eminente peligro.

ONIX

El ONIX, del griego "Onix" por la semejanza en el color de las uñas. En minería Onice. Variedad de ágata que presenta fajas concéntricas de diversos colores alternativamente

claros y oscuros.

En la antigüedad se creía que una partícula de uña de la diosa Venus había caído sobre la arena al estar ésta durmiendo y haber sido alcanzada por una flecha lanzada por Cupido que hizo blanco en ella. Posteriormente, la partícula de la uña de Venus se echó a volar.

Esta piedra —se dice en la misma historia mitológica— aumenta el poder de la seducción y los encantos personales. También el ONIX rosado es muy beneficioso, ya que además de aumentar el atractivo, está asociada a ritos mágicos del pasado.

Así mismo, el ONIX, protege contra la picadura de insectos, disipa la melancolía y tranquiliza y calma las tensiones. Disuade la ira.

El ONIX es recomendable por su fuerte poder, engastado en prendas masculinas como yuntas, pisa-corbatas, sortijas y solo para usarlas en la noche. Son preferidas estas prendas engastadas sobre el metal noble del oro.

LAPIZLAZULI

Era conocida esta piedra antiguamente con el nombre griego de "Cyanos" y en latín con el nombre de "Lapidem Lazuly" de donde deriva su nombre actual.

El "Lapízlazuly, piedra amada y usada profusamente por los egipcios, simboliza la alegría, la felicidad y la salud.

En la antigüedad no solo se usaba como adorno o amuleto, sino se pulverizaba para pintar y de ella se obtenía el azul de ultramar.

LA LABRADORITA

La Labradorita conocida también como piedra de Brasil, se encuentra en grandes cantidades en las costas de Labrador y de allí deriva su nombre. La piedra es conocida y se encuentra también en Rusia y en las Costas brasileñas.

Las piedras pequeñas son usadas en amuletos o en objetos de adorno; con las grandes se tallan puños y bastones, budas, imitaciones de huesos, colmillos y otros.

Algunas nos muestran su brillo nacarado y otras son

translúcidas, incoloras o grises; rosadas, marrones, moradas con vivos colores y reflejos variados en rojo.

Los colores amarillo, anaranjados, azules verdes y violetas también son reflejados por esta piedra singular. Se usa además de adorno, como amuletos que ayudan a realzar el encuentro personal. En adornos favorece la armonía, la amistad y refuerza los lazos afectivos.

EL DIAMANTE

Tres milenios antes de la era cristiana, el Diamante era ya conocido y muy apreciado en Oriente, especialmente en la India.

Su nombre actual se deriva de la voz griega "Adamant" que significa indomable; "Anachites" piedra indómita; "Vafra", duro e irrompible.

En la Biblia se hace mención de esta piedra preciosa con el nombre de "Shamir" en el Libro de Jeremías, como "propio para grabar", en el de Ezequiel, como "símbolo de la tenacidad" de los israelíes. Más tarde, los hebreos lo llamarían "Jahalón", del verbo halam, que significa brillar y de ahí que la piedra se denomine "Brillante"...

Los griegos y los romanos como en la época actual lo consideraban como el más valioso de los bienes.

En poemas que han sido traducidos del sánscrito se menciona un lugar maravilloso, "Constelado de diamantes y rubíes que iluminan todo fantásticamente". En estos mismos versos se dice que "Al Vafra no lo raya ninguna piedra, pero las corta todas". Así mismo en otra composición poética de la India, hallamos una expresión sublime: "Solo el corazón de los grandes es más duro que el vafra"... Existe, pues, la creencia según la cual los diamantes proporcionan a su poseedor atributos de dominación sobre otras personas. Además, si son pesados y transparentes aseguran la dicha y la felicidad. Si son ligeros y de ángulos vivos dan valor y gracia a su dueño. Los suavemente coloreados, procuran esperanza y poder y hay algo más: si se lleva en la mano izquierda es admirablemente poderoso contra los enemigos; en la mano derecha se verá libre de calumniadores.

Esta misma leyenda revela que si una dama en edad casadera adquiere un brillante y se lo coloca en su dedo delante de la persona que quiere conquistar, expresando primero

una invocación a la diosa Venus, será determinante la concertación matrimonial, mediante una conquista que tiene mucho de fascinante.

El brillante deberá estar artísticamente engastado en oro brillante y poniéndolo en su seno la mujer dirá:

Oh!.. Piedra preciosa
por la virtud de tu vibración etérea
y por la Divina Providencia
pues, mi poder radica
en el nombre del Creado
del Cielo y de la Tierra
Bendice, oh Dios, esta prenda
para que tus designios
me unan a XX (nombre de la persona)
Todo sea por el Poder de Dios
y su bendición.
Amén...

RUBI

El nombre del Rubí procede del latín "rubén" (rojo) y los griegos lo denominaban Austrakión o Carbón Encendido.

Este preciado mineral es más duro que el acero, de color rojo, brillo intenso y representa el símbolo del amor apasionado y debe —sin duda— su fama y virtudes a su color encarnado carmesí.

Desde tiempos muy remotos inmemorables se ha dicho que el Rubí estimula los sentimientos, la inteligencia y la bondad, no solo de quien lo posee, sino de las personas que lo rodean. Es un amuleto favorable para las personas violentas e iracundas. Proporciona seguridad emocional.

Hay muchas variedades de esta piedra, siendo la más rara, la llamada "corindo oriental" de la cual se dice que al ser frotada sobre una superficie de tela produce un tipo de energía positiva la cual conserva por mucho tiempo y ayuda a armonizar a las personas deprimidas o tristes y las conduce a la normalidad. Este mineral posee una cualidad para combatir las tensiones del tráfigo diario.

JASPE

El JASPE es un mineral que presenta una gran variedad de colores. La piedra es muy apreciada y utilizada en verdaderas obras de arte de joyería. Está constituida por Silice Citectocrystalina, generalmente de color rojo cobrizo, pero se consigue también una gran variedad entre las cuales se hallan la "Amarilla Parda", la "Verde opaca oscura" y la "Gris Azulada". Entre estas se encuentran varias tonalidades como por ejemplo: el "Jaspe Agata", "Jaspe Egipcio", y el "Jaspe Florido" cuya variedad es la más apreciable.

Durante mucho tiempo se ha afirmado que quien use una de estas piedras de la familia del RUBI como amuleto, tendrá una visión clara de toda clase de asuntos mercantiles. Es una piedra especial para comerciantes y cuantas personas deseen triunfar en los negocios.

ESMERALDA

Los antiguos llamaron la Esmeralda piedra "Scythia". Los caldeos la denominaron "Samorat"; los hebreos, "Bareketh" y los de la India, "Chalchevit".

Su nombre actual procede del griego Smaragdus y del latín Smargdus, que significa color verde. La Esmeralda es un mineral de inegable belleza, muy famoso el de Zipaquirá, a unos cuarenta kilómetros de Bogotá, Colombia.

Posée esta piedra innumerables virtudes y proporciona a la persona que la usa como amuleto y no como adorno, el don de la sabiduría, riqueza y abundancia.

Su hermosa leyenda tan remota como la palabra esperanza que también ella representa, señala que la Esmeralda agudiza la memoria y ayuda a las personas tímidas a convertirse en seres audaces y valerosos. Esta es la piedra preferida de los abogados. Es considerada muy favorable en las aventuras amorosas, toda vez que simboliza el amor puro, la nobleza y la esperanza; calma las obsesiones, alivia a los nerviosos y genera cuando una persona la frota, un clima de seguridad y confianza.

El poseedor de una Esmeralda puede —si se lo propone— adquirir el conocimiento de asuntos secretos, bien de la naturaleza o de la sociedad. También un poseedor de esta

maravillosa piedra puede alcanzar premogniciones acerca de acontecimientos futuros. Esto nos hace pensar, que el mineral posee una tasa vibratoria en una frecuencia tan elevada que en un momento dado podría sintonizarse con las facultades del ser humano para visualizar consciente o inconscientemente asuntos trascendentes, eliminando los factores de espacio y tiempo.

La Esmeralda, según su antiquísima leyenda, despierta la mente del individuo así como la magia de su elocuencia. Al romperse en finos fragmentos puede dejar al descubierto la inconstancia de la persona. Su conexión planetaria está directamente empalmada con el planeta VENUS denominado Estrella Matutina a la cual la mitología griega bautizó con el nombre de "Diosa del Amor".

Los pontífices israelitas y los sacerdotes aztecas usaban sortijas y brazaletes adornados con finas esmeraldas.

El Rey de los Somos, Polícrates, usaba un camafeo con una esmeralda en la cual se había grabado una lira en honor al ritmo, la música, la armonía y la justicia.

Las esmeraldas en la antigüedad procedían del alto Egipto. En los templos aztecas estaba representado el Dios Votan (Corazón del Cielo) con la figura de una gran serpiente alada y finamente tallada en una Esmeralda.

LA TURQUESA

En la antigüedad la Turquesa era usada por las pitonisas, sacerdotisas de Apolo, dios mitológico.

Estas piedras se colocaban tras cortarse en forma alargada bajo la lengua para adquirirse el poder de profetizar y adivinar el pasado, el presente y el futuro de las personas. Asimismo, la piedra colgada al cuello o en arete, atrae la buena suerte.

PIEDRAS PRECIOSAS Y METALES (SEGUN EL SIGNO Y SU PODER)

- ARIES:** Amatista, Diamante, Granate, Jaspe, Malaquita, Hierro, Acero, Minio.
- TAURO:** Esmeralda, Turquesa, Agata, Alabastro, Cornalina, Coral Blanco, Lapiz Lazuly, Cobre y sus aleaciones, el Bronce.
- GEMINIS:** Berilio, Granate, Topacio, Aguamarina, Agata, Plata, Mercurio, Mármol.
- CANCER:** Perla, Aguamarina, Marquesita, Cristal, Onix, Plata, Calsedonia.
- LEO:** Rubí, Diamante, Crisolita, Ambar, Ojo de Tigre, Oro y sus aleaciones.
- VIRGO:** Topacio, Brillante, Aguamarina, Esmeralda, Oro, Mercurio, Mármol.
- LIBRA:** Diamante, Opalo, Coral, Jade, Alabastro, Crisolita, Amatista, Cobre, Oro, Plata.
- ESCORPIO:** Topacio, Rubí, Cornalina, Granate, Malaquita, Piedra Imán, Oro, Pedernal.
- SAGITARIO:** Turquesa, Amatista, Zafiro, Plata, Estaño.
- CAPRICORNIO:** Onix, Zafiro, Azabache, Plomo, Carbón de Piedra.
- ACUARIO:** Zafiro, Brillante, Calcedonia, Obsidiana, Cristal, Ambar, Plata, Plomo, Radium.
- PISCIS:** Coral, Amatista, Turquesa, Zafiro, Márfil, Estaño, Platino.

DESCRIPCION DE LOS PLANETAS CON LOS METALES Y MINERALES QUE LE CORRESPONDEN

Cuadro Astronómico

PLANETA	METAL	MINERAL
SOL	Oro	Zafiro, Diamante, Jacinto
JUPITER	Latón	Cornalina, Esmeralda
SATURNO	Plomo	Turquesa y todas las piedras de tonalidades oscuras.
VENUS	Cobre	Amatista, Zafiro y Perla
MARTE	Hierro	Esmeralda y Jaspe
MERCURIO	Mercurio	Piedra Imán
LA LUNA	Plata	Cristal

CAPITULO VI

ORACIONES DESPOJOS Y RIEGOS PARA CASAS Y NEGOCIOS



VIRGEN DE LA COPACABANA

Viajó desde Bolivia a Guarenas y la vemos en una advocación de la Candelaria.

ORACION PARA DESPOJAR DEL MAL, LA CASA O NEGOCIO

7 Ajos machos

Se ensartan en un primer viernes y luego se cuelgan en la entrada de la casa. Siete semanas después se botan en una corriente de agua o río. Luego se toman del centro de una mata de achicoria, tres hojas y se envuelven en un pañito blanco y se guardan en la casa.

Rezar la oración para despojar del mal la casa o negocio.

ORACION PARA RIEGO CASA O NEGOCIO

Esta Cruz que hago al rociar la puerta de mi casa (o negocio) es la Cruz donde murió nuestro Señor; Padre San Silvestre, te ruego liberes (mi casa, mi negocio o persona) de todo malhechor, brujo o hechicero de malas influencias, de todo trabajo material o espiritual que me hayan hecho o estén haciendo, de todo lo malo que alguien desee para mí o mi familia, librame de enemigos visibles o invisibles. Al Sagrado Corazón invoco para con ésta azúcar sean bendecidas y espanten todas las cosas negativas. En el nombre de la Santa Cruz, pido que en esta casa reine la Paz, armonía, abundancia, salud, amor, dinero y a los Reyes del cielo Jesús, José y María que al regar, solo riegue bendiciones y venga la buena suerte para todos. En el nombre de nuestro Señor.

- 1 Padre Nuestro
- 1 Ave María
- 1 Credo

Amén

ORACION DEL RIEGO (Casa)

En el nombre de Dios Todopoderoso, Omnipotente, Omnipresente, invoco a los espíritus benéficos, de salud, amor, armonía, prosperidad y sabiduría para que sirviéndose de mí y envolviéndome en sus fluidos poderosos, magnéticos, y benéficos; pueda Yo XXX transmitirlos a este riego. Con el fin de que las bendiciones divinas que tienen Santo Poder para lograr la paz, armonía y felicidad de los que aquí moran.

Cristo, paz, Paz, Cristo.

Se hace el riego de la puerta para adentro y luego se enciende un incienso preparado.

EL DESPOJO DE UNA CASA PARA LA PROSPERIDAD

1 Vela blanca
1 Cascarilla
Canela en polvo

Esencias:
Albahaca
Mejorana
Buena Suerte
Dinero
Oro

Plata
Almizcle
Pachouly
Armonía
Rosas
Jabón Azul
Espíritu Jabón
Incienso
Amoniaco
Eter

INSTRUCCIONES:

El día antes de realizar la limpieza en la noche se deberá regar canela en polvo por toda la casa. Esta canela se dejará hasta el siguiente día cuando se barrerá desde el interior hacia afuera.

Se pegará en un plato pequeño una vela blanca y se le colocará alrededor un poco del polvo que se ha barrido. El resto se expulsará fuera de la casa. Seguidamente se lavará toda la casa inclusive las paredes con: ÉSPIRITU DE JABON,

ETER, AMONIACO, AZULILLO NEGRO Y JABON AZUL HERVIDO.

Se enjuagará luego con agua clara. Con las esencias anotadas arriba, se hará un riego total pasándole un "colecto" limpio; se encenderá la vela y un incienso que deberá pasarse por toda la casa rezando la oración a Nuestra Señora del Camino que aparece en esta Obra para que abra la puerta a la prosperidad, la buena suerte y la felicidad.

Al consumirse la vela deberá ser botado el plato con el residuo, fuera de la casa.

RIEGO PARA ARMONIA EN LA CASA

1 Patentado de la Rosa Jericó (con rosa adentro)	1 Esencia Dinero
1 Esencia Talismán	1 Esencia de Oro
1 Esencia 7 Machos	1 Esencia de Plata
1 Esencia Buena Suerte	1 Esencia de Ambar gris
	1 Esencia de Mejorana

Limpie normalmente la casa y luego rocíe y pase "colecto" limpio con el preparado para obtener amor, suerte y prosperidad.

BAÑO PARA DESPOJO CONTRA HECHIZO

Ramas

Bretónica
Altamisa
Escoba Amarga
Achicoria
Cebada (un puñado)

Esencias

Contra Envidia
Espanta Mavita
Rechaza Daño
Despojo
Destrancadera
Abre Caminos

Hervir todos los ingredientes, ligar el agua resultante con las esencias y bañarse un día si y un día no durante siete semanas. Durante esas siete semanas limpie la casa normal-

mente y al final riegue con el mismo preparado que usa para el baño. Después de limpiar ponga un incienso preparado para la casa. (v. Capítulo de los Inciensos).

BAÑO Y DESPOJO

Despojo de destrancadera	Baño ámbar gris
Azafetida (7 gotas por baño)	Esencia de Abre Caminos
Trementina (5 Gotas por baño)	Esencia de Suerte Rápida
Eter (7 gotas)	Esencia de Yerba Buena
Kerosene (7 gotas) del rojo	Esencia de Anís
Cuerno de Ciervo (1 cucharada)	Esencia de Lluvia de Oro
Limón (3)	Esencia de Lluvia de Plata
Bicarbonato (1 cucharada)	Esencia de Dinero
Jabón azul (partido en 7 pedazos)	Esencia de Miel
1 Vela para cada baño	

Enjabonarse con el trozo de jabón azul, luego sobarse con el bicarbonato y restregarse con los limones todo el cuerpo. Tener en un tobo la preparación del compuesto, preparado como despojo y con esto sacarse el jabón, proseguir con el baño normal y antes de salir del baño enjuagarse con agua preparada con las esencias. Encender una vela ofrecida así:

En el nombre del Gran Poder de Dios, yo XXX invoco la sublime influencia de la Divina Providencia como mi protectora, que esta oración sirva de muralla contra todos mis enemigos materiales y que vuestra Divina Gracia me cubra con su manto, Amén.

BAÑO PARA TRABAJO

7 Velas Amarillas	Esencia de Abrecaminos
7 Girasoles (Baño patentado)	Esencia de Exito
Esencia de Rosa	Esencia de Mejorana
Esencia de Caneia	Jabón 9 frutos indios (money)
Esencia de Atracción	Incienso de Van Van,
Esencia de Buena suerte	Estoraque, Mirra
Esencia de Suerte rápida	

Preparar el baño con las esencias y ponerlo por 3 días a sol y sereno y luego empezar los baños y con cada baño encender una vela a San Onofre y poner cerca de ésta, el incienso haciendo la petición de empleo.

SIETE DESPOJOS Y BAÑOS PARA LOS SIETE VIERNES

Cuerno de Ciervo

Agua Bendita

Jabón azul

7 Limones (uno para cada baño)

7 Azulillo (uno para cada baño)

Esencia de Rompe Zaraguey

Esencia de Ruda

Bicarbonato de Soda

Baño

Esencia de Mejorana

Esencia de Destrancadera

Esencia de Romero

Esencia de Yerba Buena

Esencia de Piña

7 Licores diferentes

Jabón Dinero

Miel Inglaterra (oscura)

Esencia de Albahaca

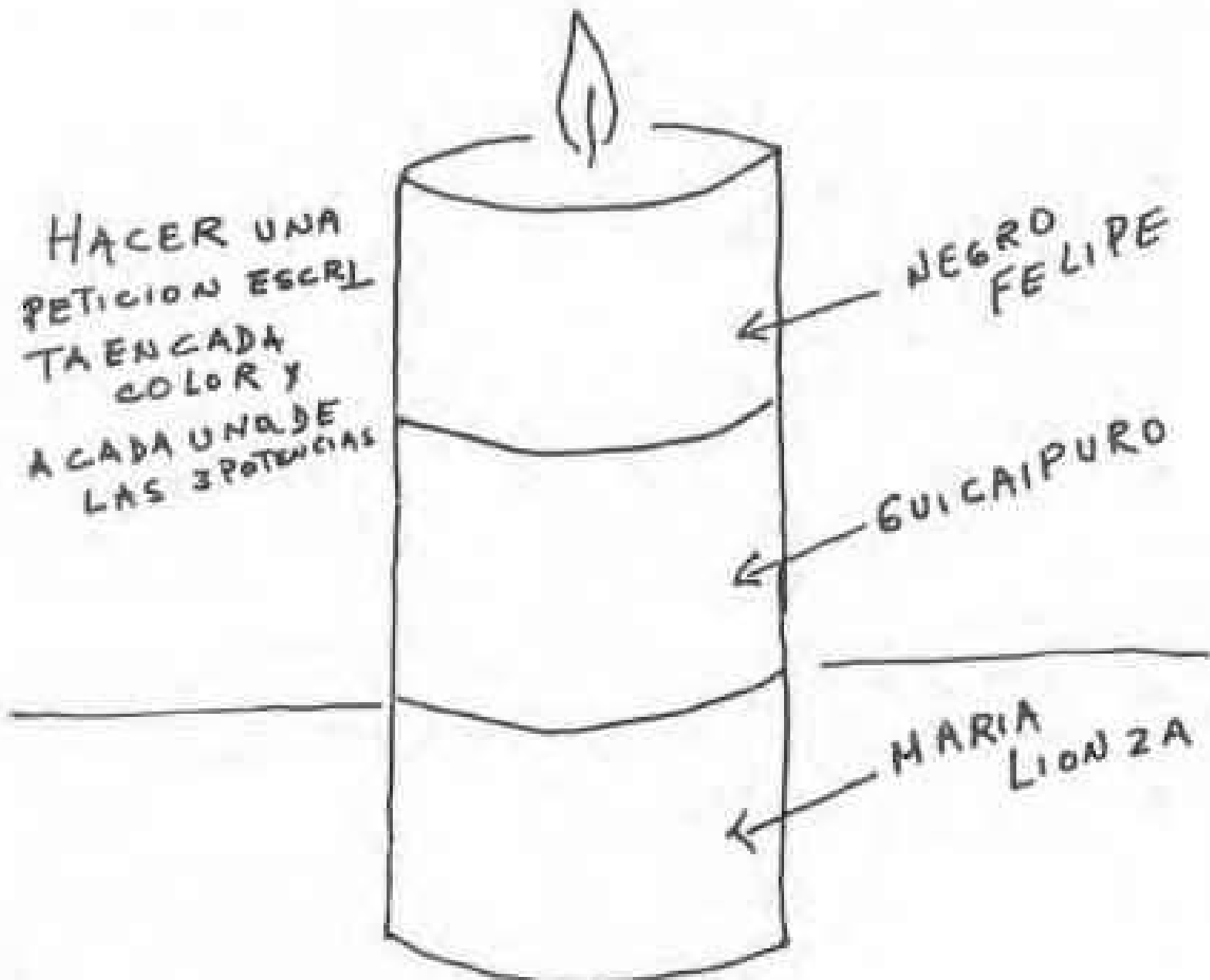
Ambar gris

Es un galón preparar el agua bendita, las esencias y los licores para sacar de aquí los 7 baños, luego picar en siete pedazos el jabón azul (uno para cada baño). Primero: antes de enjabonarse, hacerse cruces con el azulillo; en la frente, en el ombligo, en cada articulación, codos, rodillas, etc., espalda, plantas de los pies y manos; si le sobra azulillo terminarlo restregándose con éste. Luego se sobará con el bicarbonato y después con un limón. Preparar un tobo con 7 cucharadas de cuerno de siervo, 7 cucharadas de rompe zaraguey y 7 cucharadas de ruda. Con esto sacarse el despojo y por último se dá un baño normal usando el jabón dinero. Al final enjuagarse con las esencias preparadas. Poner luego un velón tricolor ofrecida a las 3 potencias con la siguiente oración (con esta misma oración conjurar los baños y despojo).

En el nombre del Padre + del Hijo + del Espíritu Santo + Yo XXX pido permiso y facultad para trabajar en esta hora y en este momento por vías espirituales para conjurar (tabaco, velón o baño). Para despojarme o despojar mi casa, persona de todo trabajo material o espiritual. En el nombre de la Reina María Lionza, Reina Poderosa de Sorte de las

45 Potencias Norteamericanas, 36 Corte Inglesa, 5 Potencias Egipcias, 7 Potencias africanas, Corte Celestial, Corte India, Corte Changó, Corte Negra, Espíritus de luz, al Padre Eterno que todo lo vence y lo puede para que me ayude a vencer todos los obstáculos que se presenten en mi camino. Por la gracia de Dios y el Espíritu Santo. Amén, Jesús, María y José.

Se rezan tres Padre Nuestro, 1 Ave María y tres Glo-
rias.



DESPOJO

Cuerno de Ciervo
Esencia de Yerba Buena
Esencia de Descruce
Esencia de Despojo

Esencia de Destrancadera
Esencia de Mejorana
Miel Inglaterra

Se coloca en el envase la misma cantidad de cada uno de los ingredientes de la receta con el preparado ya conjurado, con la oración que aparece en este mismo capítulo. Proceder hacer cruces sobre la persona que se va a despojar. Las cruces se hacen en el orden siguiente: en la frente, luego en el pecho, la espalda, el cuello, la palma de las manos, la planta de los pies, tras las orejas, bajo las axilas, encima de los hombros, en los codos, rodillas, etc.

En el nombre del Padre + Hijo + Espíritu Santo + Yo XXX invoco al Dios Todopoderoso, Padre Grande, Padre Eterno, María Santísima, Santísima Trinidad, Santísima Cruz Bendita, Santísimo Nazareno. Yo los invoco a ustedes para conjurar este despojo; San Cipriano, San Ignacio de Loyola, Reina María Lionza poderosa de Sorte, Hermano Guaicaipuro, Naiguatá, Yaracuy, Negro Felipe, Terepaima, Paramaconi, que no sea yo la persona que hago este despojo sino Ustedes y saquen todo lo malo, todo trabajo material espiritual que hallan hecho o estén haciendo y venga las cosas. Deshagan de mi casa todo lo que pretenda dañarme y a los que tengan malos pensamientos hacia mi persona, se conviertan en buenos y llegue la prosperidad, salud y suerte a (se dice el nombre del despojado) y lo auxilien, colocándolo en el camino de los bienaventurados y llevándole Paz y Felicidad. Amén.

Se rezan tres Padre Nuestro Gloriados.

ORACION DEL CUERNO DE SIERVO PARA DESPOJAR

En el nombre de Dios Todopoderoso, Padre Grande, Padre Eterno, María Santísima Trinidad Santísima, Santísima Cruz Bendita, Santísima Cruz de Nazareno, yo los invoco a Uds. San Cipriano, San Ignacio de Loyola, Hermano Guaicaipuro, Naiguatá, Juan Yaracuy, Terepaima, Paramaconi, que no sea yo la que despojo sino ustedes en el nombre del Gran Poder de Dios y la Divina Providencia para quitar cualquier influencia negativa, trabajo material o espiritual y me traigan toda la prosperidad y protección que necesito. Se reza un credo, luego con este cuerno de siervo ya bendito se hacen cruces en todas las articulaciones, en el pecho, la planta de los pies, en la espalda.

INCIENSO Y DESPOJO PARA LA CASA

INCIENSO

Alcanfor
Mirra
Nuez Moscada
Canela en rama
Estoraque
Romero

CRUCES

Pólvora
Azufre

ESENCIAS

Destrancadera
Rechaza Daño
Corta Fluido
Rompe Zarahuey
Mejorana
Buena Suerte
Almizcle

Hacer cruces de pólvora con azufre sobre un papel y luego prenderlas en puertas y ventanas.

Al terminar de salir el humo de las cruces hacer una limpieza general con las siete esencias ligadas, mezcladas con agua.

Luego quemé el desahumerio ligando los siete inciensos y rezando esta oración:

Casa de Jerusalem
Donde Jesucristo entró
El mal del punto salió

entrando a la vez el bien.
Te pido Jesús también,
que el mal se vaya de aquí,
entrando el bien para mí.
Jesús, Amén, Jesús...

LAMPARA CON AUYAMA, A LA CARIDAD DEL COBRE

1 Cajita de mechas
1 Auyama
Limadura de Oro
Limadura de Plata
Agua Bendita

Aceite de Altar Mayor
Aceite del Dinero
Aceite de Triunfo
1 Plato Hondo

A la auyama cortarle la parte superior y sacarle la pulpa sin romper la concha. Luego rezar la oración de Ochún para petición que aparece en este libro. Colocar en el fondo de la auyama los ingredientes, uno a uno, empezando por las limaduras, proseguir con los aceites y al final 21 gotas de cada uno de los aceites. Coloque luego las mechitas encendidas durante 20 días, cuando se terminen llévelas y colóquelas debajo de un árbol (no debe botarlas en al basura). La pulpa de la auyama se regará en un terreno fértil para que nazcan nuevas auyamas y así su petición será oída.

LIMPIEZA DE CASA PARA CADA DIA DE LA SEMANA

LUNES:

Agua en un tobo
Colonia Pompeya
7 Esencias

Sal de Rochela
1 Rama de "yerbabuena"
Maíz seco

Primero hacer la limpieza normal y luego enjuagar con el preparado, poniendo luego incienso preparado. Encender una vela a su espíritu protector. Lea el Salmo 61.

MARTES

Agua

Flores Blancas (cualquier flor)

Esencia de Progreso

Esencia de Dinero

Esencia de Abre Camino

Esencia de Destrancadera

Esencia de Buena Suerte

1 Rama de Perejil

Colonia 70

Preparar todo en un tobo con agua. Hacer la limpieza con el sahumero y luego prender una vela roja a su espíritu protector. Rece el Salmo 142.

MIERCOLES

Flores Amarillas

Esencia de Dinero

Esencia de Abre Camino

Esencia de Abundancia

Esencia de Oro

Esencia de Plata

Colonia Sonrisa

Poner sahumero, prender una vela amarilla a su espíritu protector y rezar el Salmo 55.

JUEVES:

Agua en tobo

Esencia de violeta

Colonia

Esencia de Destrancadera

Esencia de Descruce

Esencia de Dinero

Yerba Buena en rama

Esencia de Uva

Hervir la "yerbabuena" y al enfriarse agregarle una clara de huevo batida con esto se enjuaga la casa. Después que ya esté limpia poner sahumero y una vela de color violeta o morada. Rezar el Salmo 71 y encomendarse a su espíritu protector.

VIERNES:

1 Manzana

1 Cucharada de azúcar

1 Rama de perejil

7 Granos de maíz amarillo

7 Esencias

Colonia 70

3 Gotas de miel

Granos de ajonjolí

Hervir la manzana, ajonjolí, cucharada de azúcar y una rama de perejil, los 7 granos de maíz, luego se deja enfriar y se cuela agregándole las 7 esencias, colonia 70, 3 gotas de miel. Con este preparado enjuagar la casa después de haberla limpiado poner sahumerio y prender una vela azul al espíritu protector. Rezar el Salmo 109.

SABADO:

Paquete de albahaca
1 Cucharada sopera de granos de anís
Colonia 70
Colonia Exquisita
Colonia Sonrisa

Hervir el paquete de albahaca, con los granos de anís, luego colarlo y agregarle colonia azul y oro. Con esta preparación enjuagar la casa, después de haberla limpiado, poner sahumerio azul y oro. Encender una vela azul a su espíritu protector, leer el Salmo 112 y 98.

DOMINGO

Rama de Mejorana	Esencia de Buena Suerte
Rama de Romero	Esencia de Armonía
3 Palitos de canela	Esencia de Alegría
Esencia de Abre Camino	Esencia de Descruce
Esencia de Destrancadera	Esencia de Abundancia

Hervir la mejorana, romero y los tres palitos de canela, colarla y luego agréguele las esencias. Con esto enjuagar después de haber limpiado. Encender la vela anaranjada, rezando el Salmo 46 y 56. Poner sahumerio.

BAÑO 7 POTENCIAS Y RIEGO

7 Rajitas de Canela	Esencia de Aroma Rosa
Esencia de Albahaca	Colonia 3 Reyes
Esencia de Mejorana	Agua Florida
Esencia de Romero	Agua Kananga

Agua Divina
Despojo 7 Potencias

Jabón 7 Potencias
Spray 7 Potencias

Hervir las 7 rajitas de canela en un litro de agua dejando que se reduzca a medio litro, al enfriarse agregar en la botella grande donde se preparará con el baño 7 potencias, las esencias y las colonias. Luego de darse el baño, rociar con el spray, los closet y la cama, así como también los rincones de la casa.

PARA NEGOCIO

1 Velón de las 7 Potencias
Limadura de Oro
Limadura de Plata
7 Metales

Miel
Canela
Envase de velón

En un velón de las 7 Potencias escribir las peticiones en cada color. Poner el velón en el vaso luego bañarlo con una cucharada de miel, los metales, la limadura y la canela en polvo, rezar la oración de las 7 Potencias para Negocios y prender el velón en el plato.

ORACION DE LAS 7 POTENCIAS PARA NEGOCIO

En el nombre de Dios Padre, del Dios Hijo, del Espíritu Santo, yo XXX pido permiso y facultad para trabajar en esta hora y en este momento por vías espirituales para invocar a las 7 Potencias que estais alrededor del Santo entre los Santos. Me arrodillo ante Ustedes para implorar su intersección ante el Gran Poder de Dios, Padre Amoroso que nos protegeis os invocando el Dulce nombre de Jesús. Accedais a mi petición (hacer la petición) y me des la paz de mi espíritu y la prosperidad material. Changó defiéndeme de mis enemigos, Ochún ayúdame a progresar, Yemayá guía mis pasos, Obatalá esparce bondad en mi camino, Ogún no me desampares, Orula propicia benéfico en mi futuro, Eleguá pode-

roso intercede por mí, San Cristo de Olofi permite que tu sabiduría llegue hasta mí, cúbreme con el velo de tu gracia y el resplandor de tu magnificencia. Amén.



A SANTA CLARA

- 1 Jabón azul
- 21 Esencias preparadas: 7 de prosperidad,
Azulillo Astral
- 1 Vaso de agua
- 1 Huevo
- 3 Panelas de alcanfor
- 1 Vela blanca

Limpiar la casa con el azulillo y el jabón azul, luego regar con las 21 esencias preparadas y pasar un "coleto" limpio.

Poner dentro del vaso el huevo y las 3 panelitas de alcanfor, ofreciéndolo así:

En el nombre del Gran Poder de Dios, yo te invoco gloriosísima Virgen y dignísima Madre Santa Clara, espejo clarísimo de santidad y pureza, invoco tu nombre y conjuro este vaso de agua para que aclares mis caminos y mis negocios y los caminos y los negocios de XXX Amén.

Se coloca el huevo como se mencionó anteriormente con las panelas de alcanfor, no debe olvidar que el vaso se llenará hasta la mitad. Al invocar a Santa Clara se le pide que traiga paz, armonía y se enciende una vela blanca en su honor, este rito se repite durante 9 días, al final de este periodo el agua del vaso se tira a la calle y el huevo se lleva a un parque, donde se estrella contra el suelo. Se invoca nuevamente al Santa Clara y se le pide que destruya el mal en la misma forma en que se quebró el huevo.



© 1916

SANCTA CLARA

BAÑO PARA CONSEGUIR TRABAJO

Esencia de Hierba Buena
Esencia de menta
Esencia de dinero
Esencia de oro
Esencia de plata
Esencia de buena suerte

Esencia de "destrancadera"
Esencia de "abre caminos"
1 Jabón de "buena suerte"
1 Paquete de alcanfor
7 Copas de licores diferentes
Esencia de Suerte rápida

Preparar las esencias con los licores ofrecidos a Santa Clara, darse baños enjabonándose con el jabón de buena suerte. Luego poner un vaso con agua y el paquete de alcanfor ofrecidos a Santa Clara para que se le aclaren los caminos y los negocios. Rezar 1 Padre Nuestro y 1 Ave María.

Ofrezco esta obra a Santa Clara para que aclare mis caminos y los negocios y los caminos y negocios de XXX .

PARA NEGOCIOS

Para el riego

Vergamota
Esencia de Dinero
Esencia de Oro
Esencia de Plata
7 Gotas de Bálsamo del Perú
3 Clases de licor
Agua de Azahar
Mejorana
Magnolia
Riego negocio patentado
Benjui
7 Gotas de franjipani
Heliotropo

Para el lavado
Espíritu Jabón

Canela
Verbena
Cuerno de Ciervo
Eter
Trementina
Yerbas: Albahaca, Ruda
y Yerbabuena
Jabón azul

Para el Sahumerio

1 Pastilla de alcanfor
Mirra
Estoráque
Incienso
Ambar en pasta
Sándalo

Regar y poner canela en polvo, continuar barriéndola,

antes de proceder a hacer la limpieza con las plantas: albahaca, ruda, "yerbabuena"; hervidas. Agregar a esta agua, los ingredientes que están en el lavado negocio y proceder a hacer la limpieza de dentro hacia afuera. Luego que haya hecho el lavado, enjuagar completamente con agua clara y proceder a hacer el riego, habiendo ligado los ingredientes en una botella, de la puerta para adentro. Al terminar de regar encender y pasar el sahumero por el local y mientras se pasa éste, pasar el "coleto" rezando esta oración de negocios:

Oh! Júpiter Grande y Poderoso, protector de la riqueza y de los negocios; traedme negocios y buenos clientes a mi establecimiento. Traedme plata, dinero y oro para mí, Espíritus prosperos y sabios. Espíritus buenos de la naturaleza envía hasta mí, amistades buenas y generosas. Compartid vuestra riqueza y diversión con nosotros (o conmigo) descende sobre mi negocio, persona y hogar, la paz, fortuna y prosperidad, que la buena suerte siempre conmigo y me acompañe. Amén.

Todos los ingredientes y por separados deberán estar preparados 3 días antes de comenzar a hacerlo, dejándolos guardados en un armario oscuro por este tiempo a cada uno en su recipiente correspondiente. Por ejemplo los ingredientes del lavado irían en un galón, etc.

PARA BENDECIR Y DESPOJAR UNA CASA

Agua Bendita	1 Despojo de casa
21 Velas de diferentes colores	1 Riego para la casa
Canela en polvo	Incienso preparado
Pólvora	con almizcle,
7 Esencias preparadas	ámbar y 21 especies

Regar la canela en polvo en la casa mientras se reza la siguiente oración:

Dios Todopoderoso, yo XXX pido permiso a ti, autor del valor invencible Rey y triunfador, siempre

magnífico, que reprimes las fuerzas de la dominación adversa; que vences la maldad; que combates las infamias, te rogamos y pedimos que así como rociamos esta canela, santifiques con el rocío de tu piedad, poder y misericordia para que cualquier cosa que fuese con ella rociada con la invocación de tu Santo Nombre se vea libre de cualquier mala influencia, trabajo material o espiritual que aquí se haya efectuado. En el nombre de la Santísima Trinidad + Padre + Hijo + Espíritu Santo + para todos pedimos Oh, Señor, tu misericordia, Amén.

Luego al hacer los 7 triángulos con las velas de colores se rezará la siguiente oración:

Señor Jesús, hijo de Dios vivo, bendice estas velas, infúndeles por virtud de tu Santo Nombre y la Santa Cruz, la bendición celestial que distes para disipar las tinieblas, y reciban estos triángulos la bendición de la Santa Cruz + . Luego se hacen cruces de pólvora y se encienden para que exploten en las puertas y ventanas de la casa. Al terminarse las velas se procede al barrer toda la casa, se despegan los restos de las velas, se recogen y se botan fuera de la casa y se lava con el despojo preparado diciendo: Recibamos auxilio en el nombre del Señor que hizo el cielo y la tierra. Señor, atiende mi súplica y mi oración y que ambas lleguen a tí, el Señor esté con nosotros. Al terminar de lavar la casa completamente, se encenderá carbón para quemar el incienso y mientras se quema se hará el riego con las esencias, el agua bendita y el riego preparado para prosperidad y protección de la casa. Bendice + Señor Dios Omnipotente esta casa (o lugar) para que haya en ella; salud, bienestar, prosperidad, sabiduría, paz, virtud, plenitud de ley y acción de gracia al Dios Padre + Dios Hijo + Dios Espíritu Santo + y que esta bendición permanezca en este lugar y en todas las personas que aquí habitan ahora y siempre. Dios Padre Omnipotente encarecidamente rogamos por esta casa y sus habitantes, para que los dignes al bendecirlos y protegerlos y santificarlos con toda clase de bienes. Dáale, Señor, la abundancia, así co-

mo los dignaste al bendecir la casa de Abraham, Isaac y Jacob y que en esta casa residan para la protección de ella y sus moradores los ángeles de luz. Amén .

DESPOJO O RIEGO

Albahaca

Ruda

Yerba Luisa (Poleo)

Champang de Garón

Agua Bendita

Agua Florida

Agua de Azahar

Agua Divina

1 Pastilla de Alcanfor

Esencia de Menta

Pólvora

Canela en polvo

Sahumerio

Azúcar

Esta preparación se usa para quitar la mala suerte, malas influencias, personas envidiosas y para atraer la buena suerte y a los espíritus protectores. Todo a la vez.

Hacer cruces de pólvora en puertas y ventanas (piso) del sitio que se va a despojar. Luego rezar y barrer la canela el polvo hacia afuera. Los montes de ruda, yerbaluisa, albahaca (1/2 Paquete de cada uno) se meterán dentro del galón donde se va a preparar con el resto de las esencias, la pastilla de alcanfor, azúcar y el Agua Bendita. Se procede a ponerlo durante 5 días al sol y sereno antes de empezar a usarlo. Se debe poner sahumerio para conjurar este baño, haciendo la siguiente invocación:

Yo XXX en el nombre del gran Poder invoco, en ésta, la Santa Cruz (bendecir con la cruz el galón donde está preparado el baño) donde murió Nuestro Señor para protegerme de toda clase de males.

Padre San Silvestre, Monte Mayor; te ruego liberes mi cuerpo, mi casa, de todo malhechor, brujo, hechicero, de hombre y mujeres de mal vivir, de todo lo malo que deseen para mí y mis familiares. Librame de mis enemigos visibles e invisibles y que no me puedan vencer. En el nombre del Sagrado Corazón de Jesús pido que este azúcar que contiene endulce mi porvenir y el de mi familia. Pido en nombre de

Santa Teresa de Jesús que al colocar el albahaca se espante todo lo malo que haya en mi casa, mi persona y mi familia.

Para el Incienso:

Pasta de Ambar
Almizcle en polvo
Incienso
Estoraque

Mirra
21 Gotas de Aceite de Sándalo
21 Gotas de Extrcto de Canela

Este Incienso se debe pasar por toda la casa.

LAVADO PARA LA CASA Y RIEGO

Lechuga
Berro
Alpiste
Mejorana
3 Flores amarillas
Flor de azufre
Espanta mavita
Espíritu de jabón
Canela en polvo
Pote de pólvora

Riego
Esencia de Destrancadera
Esencia de Abrecaminos
Esencia de Llamadera
Esencia de Dinero
Esencia de Oro
Esencia de Plata
Esencia de Armonía

Poner cruces de Pólvora y quemarla (en las puertas y ventanas). Regar canela y barrerla hacia afuera, recogéndola luego en un periódico y botándola lejos de la casa.

Hervir todos los ingredientes: lechuga, berro, alpiste, mejorana 3 flores amarillas, flor de azufre, "espanta mavita" y Espíritu de Jabón.

Al lavar la casa después de haber quemado las cruces de pólvora y de haber regado la canela es importante destacar que si vive en apartamento debe recogerla en un periódico, pero si vive en casa sólo barrerla hacia afuera, a la calle. Luego con las ramas y el Espíritu de Jabón, lavar la casa con este preparado, proseguir con las esencias a regar la casa.

Pongan en la casa 12 barritas de incienso, ofrecidas a los 12 Santos Auxiliares, rezar el Salmo 57 y poner rosas rojas, las que al marchitarse o tostarse deberán ser botadas fuera de la casa y colocar nuevas flores.

LIMPIEZA DE CASA

Pólvora
Canela
Espíritu Jabón
Azulillo

Azafétida
Mejorana
Cuerno de Ciervo

Lavado

Hervir las plantas, canela, mejorana y luego de bajarla del fuego colarlas. Agregarle el resto de los ingredientes. Con esto se limpia la casa desde el fondo hacia la puerta principal. Con anterioridad poner cruces de pólvora en puertas y ventanas y encenderlas.

Para el enjuague

Patentado combatiente
Agua florida
Agua Divina
Agua Azahar
Agua kananga
Agua rosa
Pompeya
Colonia 70
Colonia Exquisita

Para el Sahumerio

Alcánfor en polvo
Incienso puro
Estoraque
Mirra
Almizcle en polvo
Alicena
Romero
Incienso tres reyes
Polvo destrancadera
Polvo suerte rápida
Laurel

Luego de enjuagar la casa con agua normal, en el último enjuague, poner las esencias que están marcadas para enjuague y luego desahumar la casa rezando esta oración:

Invoco con este Santo sahumerio al Gran Poder de Dios, a los Espíritus benéficos, a San Miguel, a San Pablo, a la Reina María Lionza; Rina Poderosa de Sorte, a La Corte India, a La Corte Negra, Espíritu de luz. Para pedir protección, prosperidad, salud y sabiduría; para que me guíen y protejan y los obstáculos de mi camino sean apartados y que se dignen guardar los alrededores de mi casa, contra la envidia y la mala fé . Amén.

RIEGOS DE SUERTE

1 Cucharada de licor
Varitas de incienso
3 Clases de cereales
 Arroz
 Harina
 Trigo
7 Flores de lechuga
Espíritu jabón
21 Granos de incienso
7 Ramas de berro

Colonia Pompeya
Agua de Florida
Esencia de Llamadera
Esencia de Plata
Esencia de Oro
Esencia de Dinero
Esencia de Benjui
Esencia de Mirra
7 Ramas de Apio Blanco

Se hierven las tres clases de cereales junto con la lechuga, el apio blanco, el berro y los 21 granos de incienso luego se cuelean y se le agregan el espíritu jabón, con esto se lava la casa desde dentro hacia afuera, proceda al enjuagar con agua natural. Luego con las esencias preparadas con el licor, hacer un riego de la puerta hacia dentro, préndalas 12 varitas de incienso a los 12 Santo Auxiliares, rezando el Salmo 4 y 61, que son los Salmos para tener buena suerte.

RIEGO PARA LA CASA

Eter
Agua mineral
7 Gotas de kerosene
Esencia de Llamadera
Esencia de Buena Suerte

Esencia de Pega Pega
Esencia de Oro
Esencia de Plata
Esencia de Ven a Mi
Esencia de Abre Caminos

Se prepara y se riega la casa desde la puerta hacia dentro y luego se pasa la coleta. Poner sahumero preparado con 21 esencias y pasarlo por toda la casa.

RIEGOS DE PAZ Y ARMONIA

Jabón azul
Bicarbonato
7 Limones
Azulillo astral
Cuerno de Ciervo
Albahaca

Siempre viva
Armonía
Amor
Atracción
Destrancadera
Almizcle

Se hierve el jabón azul con los 7 limones picados en cruz, luego al hervir se retira del fuego y se le agrega el bicarbonato, 3 cucharadas de cuerno de ciervo y el azulillo astral, con esto se lava el piso, luego se enjuaga y se riega luego el piso con las esencias y se pone incienso preparado con 21 especias incluyendo entre estas sándalo en polvo y almizcle.

Se reza el salmo 46 prendiendo incienso preparado y luego poniendo 6 rosas rojas y una blanca en un florero.

Al hacer el riego rezar la oración para este fin.

RIEGO DE CASAS

7 Rosas rojas
Esencias de: Yerba Buena
Esencia de Romero
Esencia de Almizcle
Esencia de Verbena

Esencia de Imán
Esencia de Oro
Esencia de Plata
1 Vela

7 Cintas de colores diferentes entretregidas para formar un cordón.

1 Patentado de una Buena Suerte (concentrado)

En un recipiente hierva las 7 rosas con agua clara y al enfriarse agregue las esencias y el baño patentado, luego frente a una imagen que represente las 7 potencias africanas se coloca la vela, y el preparado, alrededor de este recipiente se atará el cordón; rezar la oración a las 7 potencias. Al termi-

narse la vela se usará este preparado para limpiar la casa o bañarse. El cordón se pondrá colgado detrás de una puerta como protección o en el altar, si lo tiene.

Rezar 1 Padre Nuestro, 1 Ave María gloriosos.

RIEGO ESPECIAL DE CASA

Agua Bendita

Siete gotas de kerosene perfumado

1 Onza de Pompeya

1 Onza de Esencia de Ruda

1 Onza de Esencia de Destrancadera

1 Onza de Esencia de Llamadera

1 Onza de Esencia de Pega Pega

1 Onza de Esencia de Dinero

1 Onza de Esencia de Oro

1 Onza de Esencia de Plata

Se limpia la casa primero, luego se riega y se pasa el "coletito" o la cera, dejando este riego puesto en el piso. Poner el sahumero de 7 Potencias y un velón. 7 Potencias sobre una cruz de azúcar y azufre.

RIEGO PARA LA CASA

Agua Bendita

7 Gotas de Kerosén perfumado

1 Onza de Esencia de Ruda

1 Onza de Esencia de Destrancadera

1 Onza de Esencia de Llamadera

1 Onza de Esencia de Pega Pega

1 Onza de Esencia de Oro

1 Onza de Esencia de Plata

Se limpia la casa primero y luego se riega y se pasa el "coletito" o la cera, dejando este riego puesto en el piso, poner un sahumero de 7 Potencias y un velón.

Rezar la oración del riego que aparece en este libro.

PARA NEGOCIO

Baño Juan del Dinero
(Patentado)
1/4 de licor de caña
Esencia de Pompeya
Perfume de Tabú o Lavanda
Dinero (Esencia)
Oro (Esencia)
Plata (Esencia)

Jabón Money
1 Vela de plata
Incienso de destrancadera
Incienso de negocios
Incienso de suerte rápida
3 Flores amarillas
1 Pizca de azufre

En una botella grande colocar los pétalos de la flores amarillas, la pompeya, perfume Tabú (si es mujer) y lavanda (si es hombre), Esencia de Dinero, de Oro, de Plata. Poner todo al sol del mediodía y decir varias veces la palabra SORUTRI por 3 veces. Luego lo usa hasta que termine, poner incienso de destrancadera, negocios, dinero, suerte rápida, alcanfor, laurel, 1 pizca de azufre, ligado ésto, proceder a desahumar la casa mientras se esté dando los baños, rezando la oración de dinero. Al prender la vela de plata ofrecida a Don Juan del Dinero.

DESPOJO PARA LA CASA ANTES DE MUDARSE

Para la limpieza:
7 Pencas de cocuiza
y escoba amarga
9 Limones
Eter
Cuerno de Ciervo
Hiel de Ganado
Jabón Azul
Azulillo
Sal de Higuera
1 Par de guantes

Para el enjuague:
1 Pote de baños de plantas
Colonia de Pompeya

Esencia de Mejorana
Esencia de Dinero
Esencia de Abre Caminos
Esencia de Destrancadera
Esencia Buena Suerte
Colonia 70

Para el Sahumerio:
Mirra
Incienso
Estoraque
Canela
Almizcle
Incienso preparado

Usar los guantes para la primera limpieza.

Hervir el jabón azul con el azulillo, sal de higuera, 9 limones, hiel de ganado. Se baja del fuego, se decanta, se le agrega el éter y el cuerno de ciervo. Poniéndose los guantes se agarran las pencas de cocuizas y se hace una escoba con esto y la escoba amarga. Mojando la preparación, proceder a limpiar la casa, empezando por el fondo hacia la puerta de la casa, limpiar también las paredes. Luego el agua que queda regarla en el piso, escurrir y enjuagar con abundante agua clara, cuando esté bien enjuagado y sin restos del despojo. Se riega con el frasco donde se ha preparado el enjuague procediendo de la puerta de la calle hacia adentro, pasar un colete limpio para evitar las manchas en el piso y encender los carbones procediendo luego a pasar el incienso, rezando la siguiente oración:

Casa de Jerusalén donde Jesucristo entró, el mal del punto salió entrando a la vez el bien, te pido también Jesús que el mal se vaya de aquí entrando el bien para mí. Amén.

BAÑO PARA DESPOJO Y LIMPIEZA

Cuerno de Ciervo	Abundancia
7 Pastillas de Azulillo Astral	Oro y Plata
7 Limones	Negocio
Bicarbonato	Almizcle
Sal cocina (3 cucharadas)	Verbena
Esencias	Nardos
Dinero	

En un envase grande con agua se colocarán tres cucharadas de cuerno de ciervo y se mojará con esto el cuerpo y con el azulillo. Mientras reza el credo se hará una cruz en el pecho + cruz en la espalda + en cada planta de los pies y de las manos. Y con lo que le quede de azulillo se restregará la cabeza. Con el resto del agua, del recipiente se lo riega por todo el cuerpo.

Luego se restregará con los 7 limones todo el cuerpo y se sobará con el bicarbonato. Proseguir preparando la sal de cocina en agua y con esto se sacará el limón y el bicarbonato.

Quando se esté bañando debe rezar la oración del Cuerno de Ciervo para despojar, que aparece en este libro. Luego enjuagarse con las siete esencias ligadas.

LAVADO PARA LA CASA Y RIEGO

Lechuga
Berro
Alpiste
Mejorana
3 Flores amarillas
Flor de Azufre
Espanta Mavita
Espiritu jabón

Esencias:
Destrancadera
Abrecaminos
Llamadera
Dinero
Oro
Plata
Armonía

Poner cruces de pólvora y quemarlas. Regar canela y luego barrerla hacia afuera, recogéndola luego en un periódico y botándola lejos de la casa.

Lavar la casa después de haber quemado las cruces de pólvora en cada puerta. Luego regar la canela hacia afuera; si en un apartamento recogerla en un periódico y botarla y si es en casa, barrerla hacia la puerta, hacia la calle.

Con el preparado de las ramas y el espíritu jabón, lavar la casa, para luego regarla con las esencias.

Poner en la casa 12 varitas de incienso ofrecida a los 12 Santos Auxiliares, rezar el Salmo 57 y poner rosas rojas en la casa, a medida que cada rosa se vaya marchitando se debe botar fuera de la casa.

LAVADO Y RIEGO DE NEGOCIO

Eter
Cuerno de Ciervo
Azulillo Negocio
7 Ramas Pasote
7 Ramas Mejorana
7 Ramas Altamisa

Despojo de quita mavita
Kerosen perfumado
Esencia de Descruce
Esencia de Arrasa con todo
Esencia de Rompe Zarahuey
Despojo Buena Suerte

Esencia de Destrancadera
Esencia de Oro
Esencia de Plata

Sal Rochela
Sal Negocio
Sal Dinero

Se hierven las ramas de pasote, mejorana, altamisa, se cuele y se le agrega éter, cuerno de ciervo, azulillo negocio, despojo quita mavita, kerosén perfumado, esencia descruce, arrasa con todo y rompe zarahuey y con esto se lava hacia afuera el negocio. Luego se enjuaga con agua clara y se procede a preparar y a hacer el riego con el resto de los ingredientes, poniendo luego un sahumero de negocio ligado con incienso preparado y almizcle en polvo. Ponga una mata de zábila preparada con un casquillo, según receta que aparece en este mismo libro para precaverse del mal y la envidia. Rezar el salmo 8.

DESPOJO DE CASA PARA LA PROSPERIDAD

1 Vela blanca
1 Cascarilla
Canela en polvo
Esencia de Albahaca
Esencia de Mejorana
Esencia de Buena Suerte
Esencia de Dinero
Esencia de Oro
Esencia de Plata

Esencia de Almizcle
Esencia de Pachouly
Esencia de Armonia
Esencia de Rosas
Jabón azul
Espíritu jabón
Incienso
Amoniaco
Eter

Indicaciones:

Un día antes de hacer la limpieza en la casa, muy temprano se regará canela en polvo en las cuatro esquinas de la residencia... luego se coloca en un platico una vela blanca. Se procederá a barrer cada cuarto o habitación procurándose amontonar el polvo de cada uno de estos en la puerta. Con la punta de los dedos se recoge una pequeña porción incluyendo la canela previamente regada que deberá ponerse en el platico. Se riega cascarilla encima del polvo que está en el platico y se procede a limpiar la casa barriendo

de adentro hacia afuera. Luego, se limpia; primero, usando la siguiente preparación para despojar la casa: ESPIRITU DEL JABON, ARMONIA, ETER, JABON AZUL HERVIDO.

Se lava también el incienso. Cuando la casa este completamente limpia prepare las esencias con agua y le da el último enjuague. Se enciende la vela al terminar, ofrecida a nuestra Señora del Camino para que le abra los caminos, la puerta de la suerte y la prosperidad. Cuando la vela se haya consumido, salga a la calle y sople este polvo al neutro. Al encender la vela se debe rezar la oración a la Virgen del Camino, que aparece en este libro.

DESPOJO DE CASA

Rama de Albahaca
Rama de Ruda
Rama de Yerba Buena
Colonia Pompeya
Colonia 1800
Colonia de Suerte Rápida
Colonia de Lluvia de Oro

Colonia de Lluvia de Plata
Agua Florida
Agua Kananga
Agua Divina
Agua Azahar
Agua de Rosas

Con las tres ramas se hace un mazo y se empieza a golpear suavemente en las paredes, las puertas, las ventanas, los muebles, mientras se dice: "Santo de mi devoción, San Miguel, bendiceme este despojo. Yo te enciendo un velón. Un sahumero ofrecido a ti San Miguel que eres, encargado de todos los trabajos en el mundo terrenal. Te imploro esta solemne hora y día para que veas cualquier trabajo malo, sirio o sortilegio que en mi contra se haya hecho

Se rezan tres Padre Nuestro. Se hace la limpieza normal y luego se riegan las esencias, coleteando la casa. Poner rosas en toda la casa y encender un incienso preparado para el fin que se desee (buscar en el capítulo de incienso, donde encontrará combinaciones para diferentes inciensos).

Esencia de Destrancadera
Esencia de Oro
Esencia de Plata

Sal Rochela
Sal Negocio
Sal Dinero

Se hierven las ramas de pasote, mejorana, altamisa, se cuele y se le agrega éter, cuerno de ciervo, azulillo negocio, despojo quita mavita, kerosén perfumado, esencia descruce, arrasa con todo y rompe zarahuey y con esto se lava hacia afuera el negocio. Luego se enjuaga con agua clara y se procede a preparar y a hacer el riego con el resto de los ingredientes, poniendo luego un sahumero de negocio ligado con incienso preparado y almizcle en polvo. Ponga una mata de zábila preparada con un casquillo, según receta que aparece en este mismo libro para precaverse del mal y la envidia. Rezar el salmo 8.

DESPOJO DE CASA PARA LA PROSPERIDAD

1 Vela blanca
1 Cascarilla
Canela en polvo
Esencia de Albahaca
Esencia de Mejorana
Esencia de Buena Suerte
Esencia de Dinero
Esencia de Oro
Esencia de Plata

Esencia de Almizcle
Esencia de Pachouly
Esencia de Armonía
Esencia de Rosas
Jabón azul
Espíritu jabón
Incienso
Amoniaco
Eter

Indicaciones:

Un día antes de hacer la limpieza en la casa, muy temprano se regará canela en polvo en las cuatro esquinas de la residencia... luego se coloca en un platico una vela blanca. Se procederá a barrer cada cuarto o habitación procurándose amontonar el polvo de cada uno de estos en la puerta. Con la punta de los dedos se recoge una pequeña porción incluyendo la canela previamente regada que deberá ponerse en el platico. Se riega cascarilla encima del polvo que está en el platico y se procede a limpiar la casa barriendo

de adentro hacia afuera. Luego, se limpia; primero, usando la siguiente preparación para despojar la casa: ESPIRITU DEL JABON, ARMONIA, ETER, JABON AZUL HERVIDO.

Se lava también el incienso. Cuando la casa este completamente limpia prepare las esencias con agua y le da el último enjuague. Se enciende la vela al terminar, ofrecida a nuestra Señora del Camino para que le abra los caminos, la puerta de la suerte y la prosperidad. Cuando la vela se haya consumido, salga a la calle y sople este polvo al neutro. Al encender la vela se debe rezar la oración a la Virgen del Camino, que aparece en este libro.

DESPOJO DE CASA

Rama de Albahaca
Rama de Ruda
Rama de Yerba Buena
Colonia Pompeya
Colonia 1800
Colonia de Suerte Rápida
Colonia de Lluvia de Oro

Colonia de Lluvia de Plata
Agua Florida
Agua Kananga
Agua Divina
Agua Azahar
Agua de Rosas

Con las tres ramas se hace un mazo y se empieza a golpear suavemente en las paredes, las puertas, las ventanas, los muebles, mientras se dice: "Santo de mi devoción, San Miguel, bendiceme este despojo. Yo te enciendo un velón. Un sahumerio ofrecido a tí San Miguel que eres, encargado de todos los trabajos en el mundo terrenal. Te imploro esta solemne hora y día para que veas cualquier trabajo malo, sirio o sortilegio que en mí contra se haya hecho

Se rezan tres Padre Nuestro. Se hace la limpieza normal y luego se riegan las esencias, coleteando la casa. Poner rosas en toda la casa y encender un incienso preparado para el fin que se desee (buscar en el capítulo de incienso, donde encontrará combinaciones para diferentes inciensos).

RIEGOS FORTUNET

Baño Fortunet	1/4 de litro de esencia de verbena
3 Licores diferentes	1/4 de litro de almizcle
Miel Rosada	1/4 de litro de esencia de Rosa

Regar canela en polvo, luego se barre hacia afuera, comenzando por la última habitación; después se hace una limpieza con el baño Fortunet con Miel Rosada y tres tipos de licor mezclados con agua.

Después se ponen rosas rojas en toda la casa y se quema incienso preparado con 21 especies, tales como estoraque, 3 Reyes, flores de azahar, canela, incienso, laurel, sándalo, mirra, aloes, ámbar, almizcle, azafrán, azúcar, romero, verbena, tabaco en rama, eucalipto, pétalos de rosa, alelí, alpiste y almendras ralladas.

BAÑO Y RIEGO DE CASA

Para el lavado

Jabón azul

Espíritu jabón

Amoniaco

Azulillo negro

Aguardiente de caña

Colonia 70

Colonia 1800

Esencia de Tabajo

Pompeya

Agua de Coco

Para el enjuague o riego

Esencia de Vetiver

Esencia de Canela

Colonia Sonrisa

Para el Sahumerio-

Spray Prosperidad

Suerte Rápida

Plata o Van Van

Hervir el jabón azul para que se derrita y agregue los otros ingredientes, con esto se lavará la casa, después de haber cruces con pólvora, en ventanas, puertas y encenderlas. Luego enjuague con mucha agua hasta que saque todo el jabón, riegue a continuación con las esencias preparadas y el agua de coco, desde la puerta hacia dentro. Luego de desahumar con incienso en pote de Suerte Rápida, Destranca-

dera y Lluvia de Plata, o Van Van. Usar para perfumar los closet "spray" de prosperidad y gotas de esencias, se pueden usar para baños con jabón Suerte Rápida.

LIMPIEZA DE LA CASA PARA CADA DIA DE LA SEMANA

DOMINGO: Ofrecido a Obatalá

Flores blancas

Agua fresca

1 Patentado de Bomba Santera

1 Vela blanca

1 Incienso puro

Encienda la vela ofrecida a Obatalá y el incienso. Proceda a preparar en un recipiente con agua, las flores blancas y la Bomba Santera; dejando una en un vaso para Obatalá, cuando se haya consumido la vela, retirar el recipiente y empezar a limpiar de la puerta hacia dentro, haciendo la petición con las siguientes palabras:

Virgen, bendita que con esta Fé que te invoco, al hacer este ruego conjurado, te pido que oigas mis ruegos. Amén.

LUNES: Babalú Ayé

Agua fresca

Flores blancas

7 Granos de mani

Esencia de Mejorana

Patentado de combatiente

Hervir las flores y el mani y al estar frío, colarlo y agregar el resto de los ingredientes, invocando a Babalú Ayé al encender un cigarro. Luego al terminar ponga un pan detrás de la puerta y al día siguiente dejarlo debajo de un árbol. Rezar la oración del riego.

MARTES ochún

Miel

Agua fresca

Anís en granos

Flores de manzanilla o girasol

1 Patentado de buena suerte

En un recipiente ponga a hervir el anís con las flores, cuando esté frío, cuélelo, agregue el baño, el despojo y la miel. Ofrezca este baño a Ochún y pida amor, paz y armonía. Rezar la oración riego pidiendo el favor.

MIÉRCOLES: *AFUNO*

Mirra
1 Vela roja
Agua fresca
Flores rojas

Romero
Esencia de Almizcle
Despojo Suerte Rápida
Canela

Hervir las flores, el romero y la canela. Al estar frío, se cuele y se le agrega la esencia y el baño patentado. Limpiar la casa y al final prender una vela ofrecida a Santa Bárbara mientras hace el sahumero con la mirra. Rezar la oración del riego.

JUEVES: *FEQUA*

Incienso preparado
Agua fresca
Colonia Pompeya
27 Granos de maíz

Flores Rojas
1 Patentado lavado chino
7 Velas de diferente colores

Coloque en un recipiente las flores, estrújelas, luego agregue los granos de maíz, la colonia y el patentado. Alrededor del recipiente, prender las 7 velas y el incienso, al terminarse las velas proceder a realizar la limpieza de la puerta hacia dentro ofrecido a Aleguá. Rezar la oración del riego.

VIERNES: *Yemayá*

Agua fresca
Perfume de Oro
Perfume de Plata
Perfume de Buena Suerte

Patentado de Rosa Jericó
1 Vela azul
Incienso
Rama de Yerba Buena

En un recipiente, colocar las esencias con el patentado, tapar este recipiente con una bandeja y encima encender la vela y el incienso, invocando a Yemayá. Al terminarse la vela y el incienso, proceder a hacer la limpieza hacia dentro. Rezar la oración del riego.

SABADO:

Agua fresca
1 Piedra Imán
Siete monedas
Siete Clavos de especies
7 Trocitos de canela

Esencia de Almizcle
Esencia de Verbena
7 Esencias diferentes
7 Flores de diferentes colores

Hervir las flores, la piedra imán, los clavos de especies, la canela, luego colarlo y agregar el resto de los ingredientes. Al terminar de darse el baño hacer una reilquia con esto. Rezar la oración del riego.

7 RIEGOS DE LA CASA PARA EL DINERO

Raíz de vetiver
7 Cogollos de albahaca
1 Cucharada de alpiste
1 Cucharada de azúcar
7 Clavos de especie
1 Raíz de jengibre
3 Cucharadas de cuerno de ciervo

7 Rajitas de canela
Esencia de oro
Esencia de Plata
Esencia de Fortuna
Esencia de Exito
1 Piedra Imán
Incienso de Dinero

Hervir las raíces de vetiver, la albahaca, el alpiste, los clavos de especies, la raíz de jengibre, la canela en tres litros de agua por espacio de media hora, dejarlo enfriar y envasarlo en un recipiente. Agregarle luego las esencias y el cuerno de ciervo, junto con la piedra imán, proceder limpiando toda la casa y al final regar con un poco de este preparado, coletear. Al terminar encender un incienso para dinero y colocar rosas rojas en un florero.

Rezar la oración del riego que aparece en el capítulo de oraciones.

RIEGO PARA CARRO

Vainilla en polvo
Carbón vegetal

Verbena en rama
Canela en rama

Menta
Lavanda
Citronela
Wascar (baño de despojo)

Agua Bendita
Bolsita de tela roja
Vetiver en rama

Se limpia y luego se riega el carro y se pone debajo del asiento una bolsa de tela roja que contenga la canela, el vetiver, el carbón, la verbena en rama y la vainilla en polvo.

Capítulo VII

PRACTICAS PARA LA BUSQUEDA DEL AMOR

La magia del amor se transmite a través del aura magnética y el olor peculiar de cada persona que comúnmente definimos como "Magnetismo Personal".

Desde tiempos muy remotos la gracia femenina ¿y por qué no?, también la masculina?, su distinción y pulcritud han sido centro generador de elementos positivos para la búsqueda del amor, que se realiza plenamente con una personalidad radiante, simpática, emotiva, especial...

Las esencias, el aroma y el agua se han conjugado para servir al elevado propósito del amor.

BAÑO "ATRACCION Y FORTUNA"

Sonrisa
Exquisita
Bacarat
Miel de amor
Pompeya
Colonia 1800

Esencia del signo de la persona
Jabón azul
Bicarbonato
Limón
Perejil o Yerba Buena
Jabón "Desenvolvimiento"

Primero despojarse con el jabón azul, bicarbonato y limón. Luego restregarse con perejil y si es para hombre con yerba buena. Si el signo de la mujer es fuerte, por ejemplo (leo), también puede usar yerba buena. Por último, usar el jabón "Desenvolvimiento".

BAÑO DE AMOR

Baño Conquistador
Jabón Conquistador
Sahumerio Conquistador
Esencia de Gota de Amor
Esencia de Conquistador

Esencia de Llamadera
Esencia de pega pega
Esencia de patchouly
Esencia de atracción

Ligar el baño conquistador concentrado con las esencias suficientemente como para que alcance para los 7 baños los días martes y viernes. Enjabonarse con el jabón conquistador y desahumar la ropa, debajo de la cama con sahumero conquistador encender una vela con la oración del Conquistador:

Yo suplico e invoco la influencia del Espíritu Conquistador como protectora para que me ayudes a conquistar el amor, la fortuna, la atención de XXX. Espíritu Conquistador conquista a XXX para mí. Amén.

PREPARACION DE PERFUME PERSONAL

Perfume de uso personal
(cantidad suficiente)
1 Pizca de raíz de valeriana
1 Raíz de Patchouly
Rama de mastuerzo
Rama de canela
Almizcle en polvo
Piedra de Coral
Piedra de Ambar
Piedra de Azabache
Piedra de Imán
3 Velas Rojas

Flores de "Pega Pega"
Pétalos de rosa
Extracto (1 gota) de amor
Azúcar candy
Almizcle
Verbena
La piedra de su signo
Raíz Conquistador
Limadura de Oro
Limadura de Plata
Raíz del quiéreme
Raíz de Adán y Eva

En un frasco se van colocando los ingredientes mientras se conjuran por su nombre y lo que se espera de ellos. Los que tengan oración se conjuran con ésta, luego se coloca el perfume en una bandeja, con las velas rojas se hace un triángulo a su alrededor, mientras se reza la oración de preparar los perfumes que aparece en este mismo volumen. Estos materiales serán la base de su perfume a medida que se vaya usando le agregará más de su perfume personal, de esta manera siempre tendrá suficiente.

BAÑOS DE AMOR

7 Cucharadas de esencia de Cundiamor
7 Cucharadas de esencia de Albahaca
7 Cucharadas de esencia de Yerba Buena
7 Cucharadas de esencia de Girasol
7 Cucharadas de esencia de Verbena
7 Cucharadas de esencia de 3 flores amarillas
Despojo de amor
Jabón de Amor
9 Flores diferentes

Colocar las 9 flores dentro de una botella con 7 cuchara-

das de cada esencia y el despojo de amor. Luego lo pone a sol y al sereno tres días antes de darse los 9 baños.

Use el jabón de amor y el perfume de amor.

PREPARACION DE PERFUMES

Azúcar	Raíz de Vetiver
Amba	Almizcle en polvo
Almizcle	Perfume según el signo
Pájaro Macúa (con el nido)	Perfume de uso personal
Colonia Pompeya	3 Velas de colores diferentes
Colonia Abano	1 Sello Venus en medalla
Raíz valeriana (pequeña)	1 Incienso conquistador

Se busca un frasco grande y bonito, este perfume dura siempre, solo hay que agregarle uno de los tres perfumes para completarlo. Se hace un triángulo con las velas y alrededor de las velas un círculo con azúcar en el medio del triángulo de las velas poner el perfume ya preparado. Prender el sahumero y rezar la oración de preparar perfume:

Oh, Venus Diosa del amor y la belleza, la llave de la vida de los egipcios. Venus, reina del arte y artistas, belleza, amor, matrimonio, música, poesía. Yo te invoco a tí, Dios Todopoderoso, creador de la naturaleza, habitante de los cielos; para que induzcas y confieras virtud y facultad a estos perfumes, yerbas y olores, para lograr mis propósitos. Dios de la vida universal, Oh, Dios Creador, solidariza y unifica con este perfume las vibraciones positivas para mí. Aleja de mí, odios y envidias (colocar el sello de Venus en el incienso). Oh, planeta Venus. Oh, Dios Unico, Eterno Omnipotente misericordioso, concédeme salud y bienestar, amor, paz, armonía, amistades, suerte en negocios (matrimonio). Librame de la violencia, ayúdame a dominar conjuntamente lo visible o invisible; no sólo con la palabra sino con el pensamiento. Oh!, sello de Venus dame tu fuerza y tu virtud para llevar a cabo mis aspiraciones, que al usar este perfume sirva de muralla para todos mis enemigos materiales y espirituales y que vuestra divina gracia me cubra con su manto.

Si a un enemigo invitado o una persona a la que se

quiere dominar se le dá a beber un líquido en el cual se haya sumergido por un momento el sello de Venus, se convertirá en la persona devota que se quiere.

AMARRE AMOR

Azúcar quemada (caramelo)
1 Pergamino
1 Aro de plata

1 Manzana
Aceite de Musk

Tomar una manzana y cortar la parte superior y sacar las semillas. Preparar el pergamino escribiendo el nombre de la persona 7 veces horizontalmente y 7 veces en forma vertical, uno encima del otro, en la parte de atrás del pergamino se escribe la palabra Sheva. Luego doblar en pequeño el pergamino y enrollarlo poniendo alrededor del pergamino el aro de plata, luego ponerlo dentro de la manzana y echar el aceite de Musk. Se cierra la manzana poniéndole la tapa y fijándola con tres espadas de Santa Bárbara (pequeñas). Poner la manzana en un plato y cubrirla con el caramelo (azúcar quemada).

ORACION A SANTA BARBARA

Oh, Poderosa Santa Bárbara Changó, acuérdate que jamás se oyó decir que ninguno de los que a tí han recurrido ninguno de los que han invocado tu protección e implorando tus auxilios, hayan sido por tí abandonados. Hoy recurro a tí, Poderosa Santa Bárbara, para conjurar el Espíritu Vivo, juicio, pensamiento y voluntad de XXX para que me dé poder para dominar a XXX y hacer que solo por mí sienta amor.

3 Padre Nuestro, 3 Ave Maria "gloriados". Amén.



SANTA BARBARA LUKUMI

BAÑO DE BELLEZA

Canela en ramas
Aloes ("zábila")
Alcachofa (en planta)

Arnica
Altamisa
Vino dulce

Hervir los ingredientes en un litro de agua y dejarlos que se evapore hasta 1/2 litro, luego ligar todos estos ingredientes y bañarse frotándose primero la cabeza. Darse un baño normal y usar en el perfume 9 gotas de este preparado.

5 BAÑOS DE AMOR LOS VIERNES

Flores amarillas
Colonia Pompeya
Miel de Abeja
Canela de palitos
Colonia 1800
1 Jugo de naranja

Esencia para mí
Esencia de Llamadera
Esencia Vencedor
Esencia Pega Pega
Esencia Amor
1 Jabón de Amor

Las flores amarillas se ponen dentro de un recipiente al sol del medio día, un día viernes con el jugo de naranja y agua. Y en un recipiente o frasco se prepararan las esencias con la canela y la miel. Los viernes cuando se vaya a dar los baños, se le agrega este preparado a las flores, al retirarlas del sol, usar un jabón de amor y poner una ofrenda a Ochún, una naranja bañada en miel y espolvoreada de canela.

BAÑO DE AMOR

Girasol en esencia
Champang Carón
Colonia Pompeya
Miel

Jabón Conquistador
1 Gota de amor (patentado)
Esencia de amor

La persona se baña con el jabón primero, se moja en la regadera y luego procede a sobarse el cuerpo, desde los pies hacia arriba, la cabeza, con miel. Debe decir: Dule amor esta miel, he de ser con todo él que me vea, me huela o me mire. Luego se enjuaga ligeramente y con las esencias preparadas se enjuaga también pero dejándoselas puestas.

Ligar el perfume gota de amor y amor brujo con el perfume de uso personal y usarlo normalmente.

AMOR

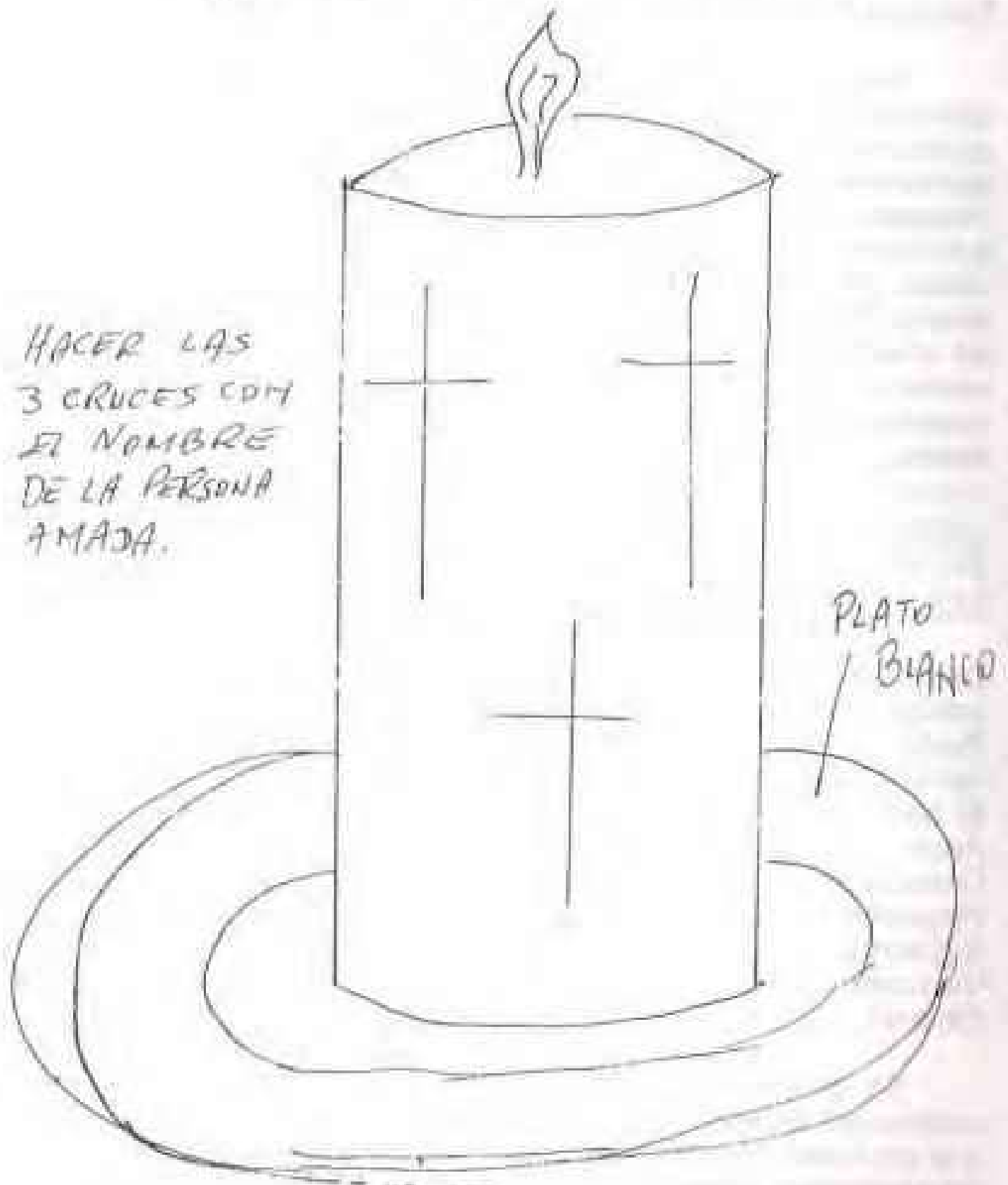
1 Velón rojo
Miel de abeja
Miel de borax
Miel rosada
Azúcar candy
Azúcar morena

Precipitado rojo
Polvo amor
Polvo atracción
1 Vaso de velón
1 Plato blanco

Alrededor del velón se hacen cruces con el nombre de la persona a quien va dirigido el velón, se ligan los ingredientes y con esto se baña el velón diciendo así: como endulzo este velón así endulzo el carácter, espíritu vivo, juicio, pensamiento, voluntad, y persona de XXX que este precipitado, precipite a XXXX hacia mí que me llamo XXX con este polvo de amor te cubro de amor y con este polvo de atracción te atraigo hacia mí. Al prender este velón se encomienda: entrego el espíritu vivo, juicio, pensamiento y voluntad de XX a María Magdalena que a pesar de sus pecados, fue perdonada por el hijo de Dios, Nuestro Señor, Jesucristo, porque sus faltas solo fueron de amor, del amor que endulza la vida así quiero que endulces el amor hacia mí de XXX a tí me dirijo con la más ferviente súplica para que intercedas con San Antonio y San Valentín, sublimes santos que contigo dirigen los sentimientos de amor, hagan que XXX amado por mí no vea en otra persona distracción y no se aleje de mí y por el contrario lo acerquen más a mí, te suplico María Magdalena pecadora del amor que XXX motivo de mis desvelos y ensueños sea atraído para que su corazón lata al unísono con el mío y sienta la imperiosa necesidad de unir nuestros destinos. Amén.

VELON DENTRO DE UN
VASO ENCIMA DE UN PLATO
CON LOS INGREDIENTES

HACER LAS
3 CRUCES CON
EL NOMBRE
DE LA PERSONA
AMADA.



7 BAÑOS AMOR

7 ramas de verbena
Esencia Amor
Esencia Pega Pega
Esencia Llamadera
Esencia Dominio

Esencia Atracción
Miel de Inglaterra
Incienso Conquistador
Jabón Amor
Perfume Afrodita

Hervir las 7 ramas de verbena y luego colar el agua agregándole luego las esencias, en una noche de Venus (viernes), aplicarse el baño después de secar tu cuerpo untándolo con aceite de almizcle, enciende una vela roja mientras quemas incienso conquistador frente a un espejo y delante de la vela y el incienso, repite el siguiente encantamiento: Yo te invoco diosa Venus, mi piel es tan suave y hermosa como la tuya, mis ojos ardientes como los de la diosa Diana, dios sensual, mi madre Diana, fascinación sin igual, yerbas de amor y esencias de amor, fuerza inmortal sienta XX (se dice el nombre de su enamorado) vuestro fuego hasta consumir mi deseo.

BAÑOS DE AMOR

Despojo Amor
Jabón Conquistador
Perfume Afrodita (preparado con el perfume personal y una ramita de canela y raíz de pachouly)
El baño de amor se prepara con esencias:
Amor
Dominante
Pegapega
Sígueme
Vencedora
Chanel

Se prepara el baño y despojo con las esencias para usarlo por espacio de 11 días usando del jabón Conquistador y el perfume afrodita con su perfume de uso personal y la raíz de pachouly. Este perfume se usa después del baño.

PARA AMARRAR A UN HOMBRE

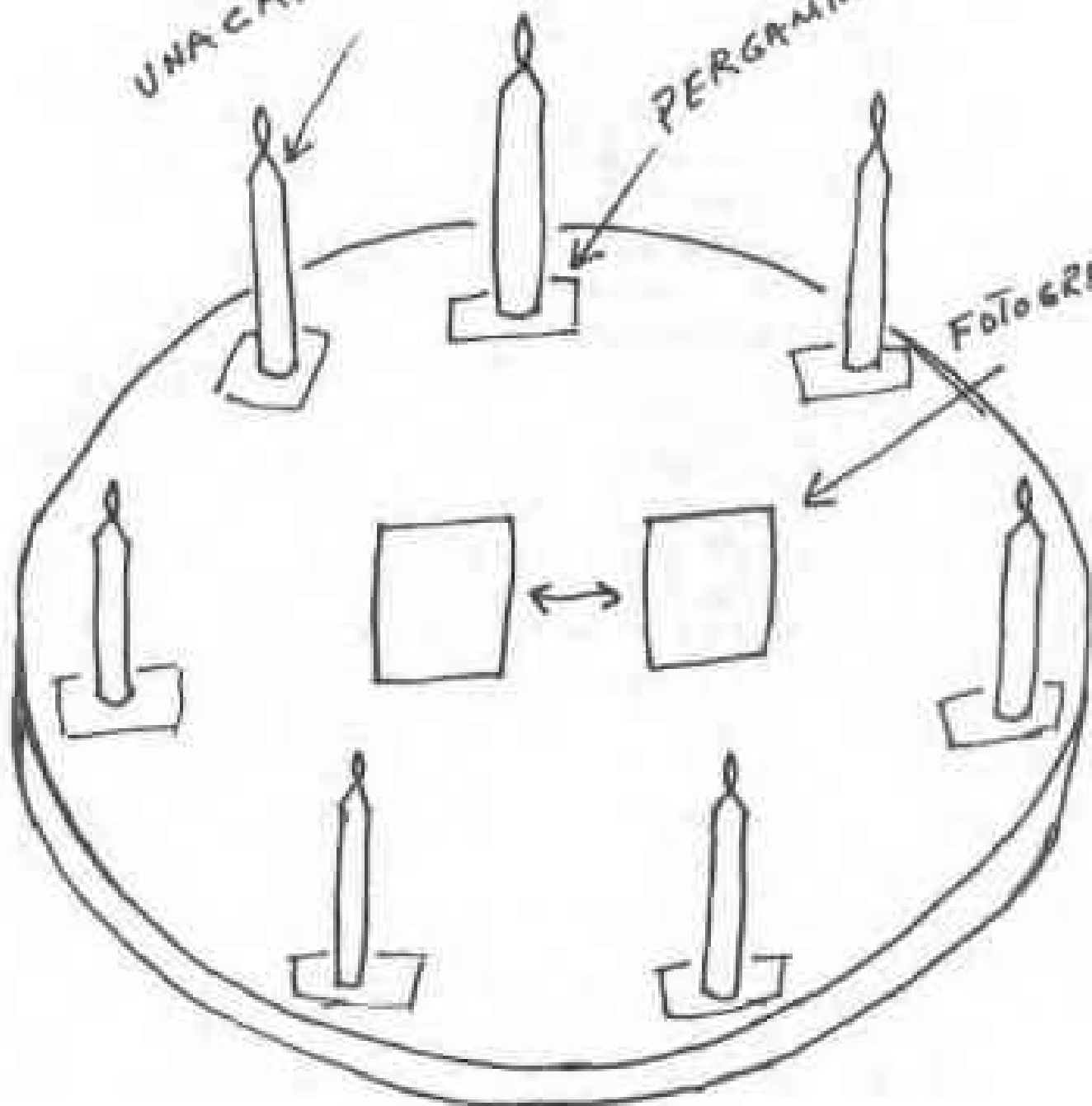
Esencia de 1 gota de amor	7 Clavos
Esencia de Atracción	7 Velas blancas
Esencia de Pega Pega	Incienso
Esencia de Dominio	1 Tabla redonda
Esencia de Llamadera	1 Pergamino virgen
Esencia de Conquistador	2 Fotos
Esencia de Imán	

En la madera redonda y alrededor de ésta, atravesar los clavos que queden las puntas hacia afuera, corte el pergamino en siete y en cada uno de los pedazos escriba el nombre de él y ella. Encaje cada uno, en cada clavo. Prepare las esencias y sobar las velas antes de colocarlas. En el medio de la tabla coloque las fotos de los dos, invocando la oración al Espíritu de la Conquista. Las velas al encenderlas, una por día, ofrecidas cada una para unir el espíritu vivo, juicio, pensamiento y voluntad de XXX y XXX. Hágalo conjurando también con estas velas cada día que las encienda al Astro Dominante. Al séptimo día, quitar este altar y guardar en una bolsita de tela roja, las fotos con los pergaminos y la cera de las velas, se ponen debajo de un árbol y mientras hace este trabajo darse 7 baños con las esencias preparadas.

ENCENDER
UNA CADA DIA

PERGAMINOS

FOTOGRAFIAS



BAÑOS DE AMOR

3 Rosas rojas
3 Rosas amarillas
3 Rosas blancas
Esencia Dulzura
Esencia de Amor
Esencia de Pompeya
Esencia 1800

Esencia Afrodita
Esencia "Cundiamor"
Jabón Amor o Patchouly
Spray de Amor
Perfume del pájaro Macuá
Perfume de uso personal
Sahumerio de amor

Hervir las rosas y colarlas y ligarlas con las esencias, ponerlas al sereno durante tres días. Al tercer día embotellarlas y guardarlas donde solo usted las vea. Darse 9 baños usando el jabón amor o patchouly y usar perfume del pájara Macuá (el que viene con el nido adentro) ligado con Musk o Patchouly y el perfume de uso personal. Poner sahumero de amor y rociar la ropa en el closet con spray de amor.

BAÑOS DE AMOR

Despojo amor
Jabón amor
Planta de Cundiamor
Planta de Albahaca

Planta de Yerba Buena
Planta de Girasol
Planta de Verbena
3 Flores amarillas

Lo debe poner al sol y sereno, tres días antes de darse los baños.

BAÑOS DE AMOR

Despojo amor
Jabón conquistador
Perfume afrodita (preparando con el perfume personal y una ramita de canela y raíz patchouly)

El baño de amor se prepara con las siguientes esencias:

Amor
Dominante
Pega pega
Ven a mí

Sigueme
Vencedora
Chanel

Se prepara el baño y despojo con las esencias para usarlo por espacio de once días, usando el jabón conquistador y el perfume afroditita con el perfume de uso personal y la raíz de patchouly y este perfume se usa del baño.

RECETA PARA SUERTE Y AMOR

1 Baño despojo buena suerte
Esencia de Amor
Esencia de Imán
Esencia de Atracción
Esencia de Almizcle
Esencia de Ambar Gris
Esencia de Oro
Esencia de Plata
7 Gotas de Perfume Personal
3 Plumas de Ave en honor a la Corte India.
Incienso preparado

Después de limpiar la casa, ligue los ingredientes en un recipiente y riegue los días, viernes y martes toda la casa, desde la puerta hacia adentro.

Luego encender 3 varitas de incienso en triángulo y 21 rosas rojas en un florero. Colocar las plumas en la casa, dentro de un libro o en una gaveta para protección.

7 BAÑOS DE AMOR

Yerbas de Cundiamor
Yerbas Aroma Rosa
Perfume Pájara Macuá
Perfume Pompeya

Perfume de uso personal
Colonia
Esencia de Almizcle
Jabón de Canela

Hervir las plantas luego colocarlas y agregarle las esencias en un frasco grande calculando para 7 baños, después de cada baño encender la vela roja y las velas astrales. La suya y la de él en forma de triángulo y en el medio el inciensario con el incienso de Van Van repitiendo el siguiente encantamiento Diosa Venus invocada para el poder, la paciencia y la bondad, trae hasta mi persona a XXX en espíritu, juicio, amor y voluntad de XXX. Arde y brilla vela, así como tu ardes arde el amor de XXX hacia mí y así brillará mi presencia frente a él.

BAÑOS PARA AMOR

1 Cucharada de miel
3 Rosas rojas
3 Rosas blancas
3 Rosas amarillas
Colonia pompeya
Bouquet novia
Esencia almizcle
Miel Inglaterra
Jabón conquistador

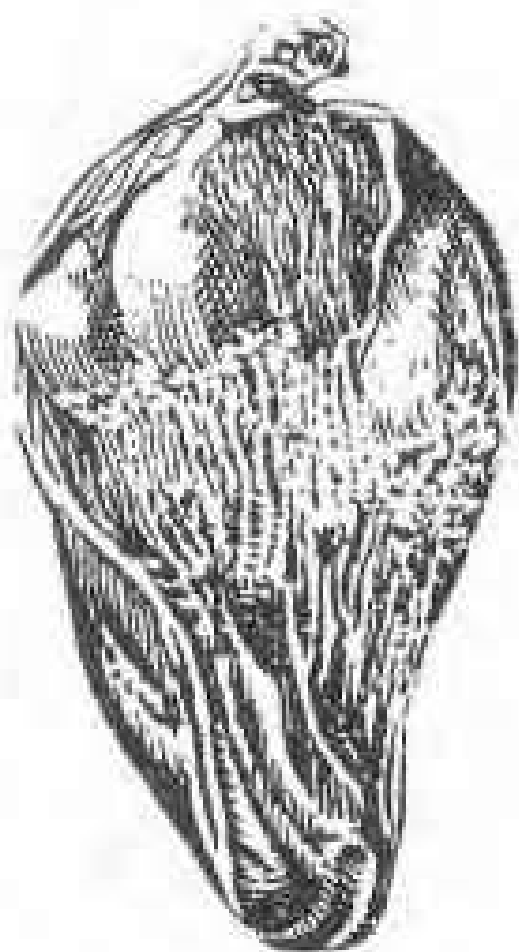
Perfume

1 Vela amarilla


Jon conquistador con raíz
Musk
Canela en polvo
Harina de maíz
Raíz Adán y Eva
1 Panela ámbar
1 Azabache
Raíz Vetiver
Raíz Pachouly
Concentrado violeta
Concentrado Tranjipani
Perfume uso personal

Hervir las rosas con la miel de Inglaterra y un litro de agua, colar luego y agregarle las esencias, hacer 9 baños preparados ofrecidos a Ochún, luego con una vela amarilla, miel, canela, harina de maíz, se prepara y se le pide protección a Ochún, luego en un frasco boca ancha colocar las semillas de Adán y Eva, bautizándola con el nombre de la persona del sexo opuesto que quiere conquistar y luego mete la de San Juan Conquistador invocándolo, luego procede a colocar el resto de los ingredientes y prende un triángulo de velas amarillas ofrecido a Ochún y prepararlos con la receta de la miel,

canela, harina de maiz, diciendo en cada vela: La Caridad y Jesús me acompaña, Caridad llama Sagrada, Caridad dicha del pobre, Caridad luz del cielo, escúchame por amor (se repite).



JUAN EL CONQUISTADOR



RAIZ ADAN Y EVA

BAÑOS DE AMOR

7 Cogollos de verbena
1 Ambar gris en pasta
Almizcle en aceite
3 Conchas de canela
7 Clavos de especias

7 Rosas Rojas
1 Onza de Menta
1 Botella de vino o champagne
1 Taza de miel de abeja

Sacar la botella, una taza de vino, para luego colocar en ésta los ingredientes, uno por uno. Rezando o invocando sus deseos. Luego ponerla al sol y sereno por tres días y después usarlo para baños de atracción y de amor.

BAÑO AMOR

5 Rosas amarillas
5 Granos de maíz amarillo
3 Clavos de especie
3 Rajitas de canela
1 Cucharada de miel
Concentrado Gota de Amor

Esencia Atractivo
Esencia Amor
Esencia Pega Pega
Esencia Llamadera
Esencia Vencedora

Las Rosas, el maíz, los clavos de especie, y la canela se hierven en un recipiente por 1/2 hora aproximadamente, en un recipiente grande con agua, luego se deja enfriar y se liga con las esencias y después del baño se enjuaga con el preparado por cinco días, invocando a la diosa Ochún y se enciende una vela con miel en su honor.

7 BAÑOS DE AMOR

1 Velón Rojo preparado par amor
1 Baño patentado de Venus
3 Rosas Rojas
3 Rosas Blancas
3 Rosas Amarillas

1 Jabón de Amor
Esencia Conquistador
Esencia de Caramelc
Esencia de Armonía
Esencia de Paz

Esencia de Amor
Esencia de Pega Pega

Esencia de Llamadera

En un frasco de litro colocar los pétalos de las rosas, luego el resto de los ingredientes, dándose con estos 7 baños durante 7 viernes, la vela la enciende mientras se baña y al salir de éste la apaga, en el último baño dejarla consumir.

En este libro aparece como se prepara el velón, para atracción y amor.

PERFUME DE AMOR

Incienso Conquistador
7 Velas (4 rojas y 3 verdes)
Raíz de Vetiver
Verbena
Almizcle
Musk (aceite o polvo)

Colonia 1800
Colonia Pompeya
Abano (en aceite o colonia)
Pergamino
Tinta azul
Ambar en aceite

Hervir la verbena o usar verbena en esencia con la colonia Pompeya y colonia 1800 para usarlo como baño por 21 días.

Luego con el almizcle en aceite Abano, colonia ámbar en pasta, raíz de vetiver y 21 hojas de verbena preparar el perfume.

En el pergamino se escribirá el nombre de la persona que se quiere atraer en tinta azul en este pergamino se pondrá un poco de almizcle en polvo y de ámbar luego se quemará al hacer la invocación del baño y de perfume de la siguiente forma: El día anterior se dejarán todos los ingredientes preparados. Antes de salir el sol se procede a hacer un círculo de velas rojas y verdes, intercaladas, una de otra y en el centro se colocará el incienciario, la botella con el baño ya preparado y el frasco con el perfume al encender las velas se dice: Estrella de Venus hermosa, estrella que has guiado a los Reyes Magos en su camino, guía los pasos de XXX hacia mí que me llamo XXX yerbas y aromas de amor, fuerza inmortal, sienta él vuestra fuerza y aroma y venga hasta mí lleno de amor y deseo, flama de vela verde ofrecida a Venus por mi atracción y poder, haz que cuando llegue hasta mí esté ba-

jo mi control, flama de vela roja y ardiente que la pasión de XXX hacia mí se desborde antes de que la última estrella se apague; luego en los carbones del incenciario encendido quemar el pergamino envuelto con el almizcle y el ámbar en estos carbones con el incienso Conquistador, invocando el espíritu vivo, juicio, pensamiento y voluntad de la persona cuyo nombre está escrito en el pergamino y llamarlo 3 veces por su nombre.

BAÑO DE AMOR

Esencia de Amor
Esencia de Afrodita
Esencia de Atrayente
Esencia de "no me olvides"
Esencia Ven a mí
Esencia de Quiéreme

Colonia Pompeya
Miel
Jabón Pachouly u otro
de atracción
3 Velas de color amarillo

Preparar el baño y ponerlo al sol y sereno por 3 días después de prepararlo con las esencias, al prepararlo rezar esta oración:

¡Oh! Señor, Todopoderoso y Supremo acedor del Universo, invoco en tu nombre al espíritu conquistador y a los espíritus benéficos para conjurar este baño para mi provecho; ayuda, amparo y protección que vos sois la firme ánora de mi esperanza alcánzame la gracia y ayuda a que me ayuden a cumplir mi destino, infiltren en mi alma y mi ánimo la energía para ser atractiva, tener paz, tranquilidad, sabiduría y quiten de mi camino todo obstáculo que en él haya. Amén.

BAÑO AMOR

5 Rosas amarillas
5 Granos maíz amarillo
3 Clavos especie

3 Rajitas canela
1 Cucharada miel
Concentrado gota amor

Esencia Atractivo
Esencia Amor
Esencia Pegapega

Esencia Llamadera
Esencia Vencedora

Las rosas, el maíz, clavos de especie, la canela, se hierven en un recipiente por una hora aproximadamente, en un recipiente grande con agua, luego se deja enfriar y se liga con las esencias y después del baño se enjuaga con el preparado por 5 días invocando a la diosa Ochún y se enciende una vela con miel en su Honor.

BAÑO Y PERFUME CONQUISTADOR

Para el baño

Baño patentado conquistador
Esencia de atracción
Esencia de protección
Esencia de Amor
Esencia de Pompeya
Esencia de Girasol
Esencia de Conquistador
Jabón conquistador
Spray conquistador

Para el perfume

Perfume conquistador (con la semilla)
Raiz de Patchouly
Raiz de pequeña valeriana
Almizcle en polvo
Limadura de oro
Esencia Pega Pega
Esencia de Adán y Eva (patentada)
1 Vela
Pequeño trozo de azúcar candy
Limadura de plata

Rociar el closet de su ropa con el spray conquistador, de igual manera su cama.

Enjabonarse primero con el jabón conquistador y luego sacarse el jabón con agua preparada con el patentado de

conquistador. Luego antes de salir del baño enjuagarse con las esencias preparadas. Usar después del baño el perfume preparado, con la siguiente oración, prendiendo una vela al lado del perfume.

Oh, Espíritu Conquistador que por tu voluntad has llegado a la Corte Celestial, para socorrer a las personas que de ti necesitan y que a ti te invocan. Yo XXX con tu ayuda conquistaré y con tus fluidos beneficiaré y tu me bendecirás con el Santo Poder que Dios te ha dado y harás que todos por mí sean conquistados. Te ofrezco esta luz para que me ayudes en todo lo que te pido y que no haya mal pensamiento que hasta mí llegue y todo sea dulce atracción para mí y que vuestra divina gracia me cubra con su manto . Amén.

Rociar en la ropa y la habitación con el spray conquistador.

POLVO PARA EL AMOR

- 1 Caja de talco
- 1 Cucharada de polvo de canela
- 1 Cucharada de polvo de almizcle
- 21 Semillas de anís (molidas)
- 7 Gotas de Aceite de Jazmin
- 27 Gotas de Aceite de Afrodita
- 7 Gotas de Aceite de Rosas
- 7 Gotas de Aceite de Verbena

Ligar todos los ingredientes en la caja de plástico del talco con éste y poner luego al Sol y al sereno por 7 días en época de Luna llena.

Usar luego este talco como talco normal.

POLVO PARA EL AMOR

- | | |
|----------------------------|-----------------------------|
| 1 Caja de talco | 9 Gotas Aceite de Patchouly |
| 9 Gotas Aceite de Jazmin | 9 Gotas Aceite de Sándalo |
| 9 Gotas Aceite de Almizcle | 1 Cucharada canela en polvo |
| 9 Gotas Aceite de Rosas | |

Ligar todos los ingredientes y luego usarlo como talco normal.

LEYENDA DE LA MOSCA CANTARIDA

Cierta vez se cuenta que en una tribu de Nigeria, la discordia y la guerra se abatían sobre la aldea. Los hombres no le hacían caso a las mujeres por estar guerreando. Una bella doncella tenía miedo que su adorado en otra aldea y en reposo, se enamorara de otra doncella. Este miedo la hizo perder el sueño y en una noche clara de luna, se arrodilló y pidió mirando al cielo, que le diera una señal para terminar con la guerra y el odio; en ese momento, le pareció que la tierra se estremecía y que el viento soplaba con mayor intensidad. Empezaron a revolotear alrededor de ella centenares de insectos que se posaban en las plantas y permitían que ella los tomara en sus manos. Al momento en que ella terminó de recogerlos, el viento terminó de soplar y desde lejos escuchó una voz que le decía. "Atarian, recoge estos insectos y prepara pócimas y perfumes, riégalo a tu alrededor y sobre la personas, para que de una vez y para siempre reine la paz y el amor y que en todos los alrededores haya felicidad". Así lo hizo y pocos días después, el jefe enemigo al enamorarse de una doncella de la otra tribu, llegó hasta la aldea y los dos jefes se reunieron, comenzando a trabajar juntos por la prosperidad y la Paz.

La doncella logró casarse con el hombre que amaba, la voz del milagro se popularizó en esa tribu y en otras. Al propagarse el amor y la comprensión, se consiguió la prosperidad.

Los descendientes de estas tribus desde tiempos remotos, han usado éste insecto que resultó ser LA MOSCA CANTARIDA, para preparar pócimas de amor. Una de las fórmulas más usadas es la siguiente:

PREPARACION DE LA MOSCA CANTARIDA

1 Frasco boca ancha, de
aparición agradable
3 Cogollos de albahaca

1 Trozo de canela en rama
1 Estaquita de palo vencedor
1 Trozo de raíz de jengibre

1 Mosca Cantárida	1 Onza de patchouly (aceite)
7 Hebras de raíz de vetiver	10 Onzas de colonia de uso personal
1 Semilla de conquistador	7 Flores diferentes:
1 Estaquita de palo llamao	girasol
1 Onza de aceite de almizcle	violeta
3 Onzas de 1.800	rosa
3 Onzas de gota de amor	nardo
3 Onzas de Pompeya	jazmín
1 Nido de Macuá	clavel
1 Trozo de ámbar en pasta	maiabar
7 Semillas de manzana o uvas	

En el frasco bonito y resistente de boca regular (donde quepan los ingredientes), colocar primero las flores, luego la canela, semillas, palos, etc. Es decir, todos los ingredientes secos. Al final, colocar todas las esencias, aceites y perfumes, mientras se invoca el perfume con la oración de "Los Perfumes", ofrecida a Venus, que aparece en el capítulo de oraciones.

SORTILEGIO 7 NUDOS

1 Estatua de San Antonio	1 Sobre con el sortilegio 7 nudos
1 Estatua de Santa Marta	7 y 1/2 metros de cinta color rojo
1 Pergamino	1 Onza de perfume personal
1 Bolsita de tela roja	1 Onza de esencia de verbena
1 Vaso con agua	1 Onza de esencia de almizcle
1 Plato	Conjurar el velón de los 7 nudos
1 Velón siete nudos	con la oración del secreto real.

Se toman una cinta o cordón, calculando que sea suficientemente largo, para que quepan en ésta 7 nudos a distancia uno de otro, aproximadamente 4 dedos. Comenzando en la mitad de la cinta, donde se hará el **primer nudo** con una cruz ensartada y se dirá: "con este primer nudo amarro, rodeo y conjuro a XXX para que quede dentro del círculo cabalístico y encerrado a mi dominio, a la fuerza de mi voluntad y mi cariño". Luego se procede a hacer el **segundo nudo**, se hará a la derecha y con la segunda cruz se dirá: "así como ato esta cruz en este nudo, se ligará la voluntad de XXX y XXX y

no habrá; obra alguna, que no sea la mía, que pueda ir en contra". Con el **tercer nudo** y la tercera cruz: "con este nudo ato tu cariño y amor y lo sujeto firmemente al mío". **Cuarto nudo** a la derecha con la figura de corazón diciendo: tu corazón quedará firmemente sujeto al mío y nunca podrás apartar de tu mente la imagen de mi persona amorosa por donde quiera que estés o vayas, para que mi amor se vea cumplido como ahora lo mando y lo exijo por la fuerza de este sortilegio. Para el **quinto nudo**, que debe ir a la izquierda, se ata la imagen de San Antonio y se dice: con este quinto nudo aprisiono mi alma y pongo como mi defensor y escudero al Señor San Antonio Bendito para que sea mi abogado y lo deseo con sinceridad, con justicia y con intención de amor, tus palabras, tus pensamientos, tus hechos, tus deseos serán siempre desde hoy, para mí. Por ello te obligo y te conjuro".

En el **sexto nudo** (se reza la oración a Santa Marta) y se amarra mientras tanto. Seguidamente para el **séptimo nudo**, se colocarán las 2 cabecitas con los nombres de los actantes, diciendo: "así como junto estas dos figuras, así junto y conjuro los Espiritus Vivos, juicio, pensamiento y voluntad de XXX y XXX". Luego se procede a atar las dos puntas de la cinta amarradas y se debe decir: Tu amor es mío y en este nudo cerraré, el círculo en que te encierro dentro del círculo cabalístico que forma esta cinta mágica, con el que estará circundado tu corazón, tu alma; tu persona quedaría ligada a mi persona (se dicen los nombres) con los 7 nudos del amor. Seremos desde hoy en adelante y para siempre el uno para el otro y nada ni nadie podrá romper, interrumpir o quebrantar nuestra felicidad y unión.

En este último nudo, luego de haber atado los extremos de la cinta o cordón, se debe quitar y desechar lo sobrante de manera que quede un verdadero círculo.

Montar en el Altar, a la derecha a Santa Marta y a la izquierda a San Antonio, frente a estas dos imágenes poner un vaso con agua y el perfume personal.

En el plato colocar el velón 7 nudos, el cual se debió haber encendido cuando se comenzaron a hacer los 7 nudos en la cinta y rezando la oración del conjuro real, escribiendo en el pergamino los nombres de las personas que se quieren unir, doblado éste se pondrá debajo del vaso con agua y perfume personal, junto a los pies de los Santos. Luego que se termine el velón, la cinta junto con el sortilegio se pondrán dentro de la bolsita roja y se atará a los pies de la cama. Con

el vaso de agua se procederá a darse tres baños seguidos. Alumbrar las imágenes durante 9 viernes, una vela por día, diciendo la oración de San Antonio y Santa Marta.

ORACION A SAN ANTONIO PARA 7 NUDOS

Oh, Glorioso Santo Señor San Antonio, reverentemente suplico me concedas fortaleza para vencer el Espíritu Vivo, juicio, pensamiento y voluntad de XXX infiltra en mí la esperanza para que me dé paciencia para conquistar el amor, el corazón y la atención de XXX.

Oh, San Antonio, Santo de Los Milagros, Santo de la Ayuda. Ayúdame a vencer, dominar y conquistar el Espíritu Vivo, juicio, pensamiento, voluntad y amor de XXX.

San Antonio Bendito intercede por mí, para que logre por nuestro auxilio lo que quiero alcanzar, que es la atención, amor juicio pensamiento, voluntad de XXX. Amén.



ORACION A SANTA MARTA PARA 7 NUDOS

Oh, Gloriosa y Bendita Santa Marta, te invoco en esta hora y en este momento, para que así como venciste las fieras que tienes a tus pies, así pueda yo vencer y dominar el Espíritu Vivo, Juicio, Pensamiento y Voluntad. Espíritu Vivo XXX.

Así Madre Santa Marta, concédeme que XXX no pueda estar, ni vivir hasta que a mis pies no venga a dar.

Santa Marta Virgen, en el monte entraste y las fieras amansaste, así yo quiero me ayudes a amansar el Espíritu Vivo, Juicio, Pensamiento y Voluntad de XXX y así como en este conjuro cabalístico lo ato así me ayudes a atarlo junto a mí. Amén.

3 Padre Nuestro



Capítulo VIII

**LEYENDA Y ORACION DE
KWAN YIN**

**LAS VELAS, SUS COLORES,
SU USO Y SU SIGNO
ZODIACAL**

**BUDA, SU HISTORIA Y SU
USO ESOTERICO**



SANTA ELENA DE JERUSALEM
Salva con la Cruz del Señor.

LEYENDA Y ORACION DE KWAN YIN

La Diosa Miao Shan se conoce con el nombre de Awalo Kitesvara de la India y los deseos que se le pidan a la Diosa tienen que ser con justicia, sinceridad y bondad; la sinceridad es el comienzo de todas las cosas. La Princesa Miao San Shan, es una Santa Budista, en chino es Pusa Bodisattva que significa ciencia y piedad, es un alma que renunció voluntariamente al Nirvana, porque estaba preparada para predicar la doctrina de amor y armonía a la humanidad, dando así una muestra de sublime amor al prójimo.

La Princesa Miao San Shan era la tercera hija de un Rey chino muy cruel, quien la desterró a un desierto. Era ella tan piadosa que la seguían miles de personas necesitadas, por la fama de su santidad. En el desierto la Princesa oró al cielo y una lluvia milagrosa hizo fructificar el desierto, tanto que produjo flores y frutos e incluso aparecieron animales comestibles. Después, la Princesa se retiró a una montaña llamada del incienso, donde se dedicó a la meditación hasta alcanzar la paz suprema. Ocurrió que un día el Rey padre de la Princesa Miao San Shan enfermó gravemente de nostalgia y falta de amor y solamente podía curarse el que le mostrase la mano y los ojos de una persona que por amor hiciera el sacrificio por él.

Advertida la Santa, no tuvo inconveniente en sacrificarse, dando sus ojos y su mano para que sanara su padre, el Rey le pidió perdón y le suplicó que volviese al palacio, pero ella rehusó mientras no suprimiera sus injustas leyes. Lo cual el Rey cumplió con gusto, ayudando al pueblo por medio de la Princesa con todo lo que ésta pedía. La Princesa recibió del cielo, otros ojos y otra mano, por eso al hacerle una petición a esta Diosa, se le quita la mano que se coloca en una escudilla, donde también se colocarán dos rosas blancas sin tallos, flotando en el agua y en el hueco donde va la mano un

trozo de pergamino enrollado con la petición. Al concederse la gracia se encenderá incienso y éste quemará el pergamino dando gracias a Kwan Yin. Colocando de nuevo la mano pegada con goma.

ORACION

Amada Madre Kwan Yin, te dirijo esta humilde plegaria a fin de que bendigas, purifiques y santifiques este baño (perfume o incienso) con la luz violeta, para tener paz, amor y armonía. Dame tu bendición. Amén.

Debe usarse perfume de violeta, rosa y lavanda azul.



LAS VELAS SUS COLORES, SU USO Y SU SIGNO ZODIACAL

Para lograr la atracción de vibraciones altamente positivas, recomendamos el uso de las velas en la siguiente forma: Se encienden simultáneamente velas e incienso y se coloca un vaso de agua que es el vehículo con el que funciona la atracción de dichas vibraciones.

Las velas deberán escogerse de acuerdo al color que le corresponde a su signo zodiacal, de acuerdo con el día.

COLORES DE LAS VELAS SEGUN EL DIA

Día	Color
Domingo	Naranja
Lunes	Verde
Martes	Rojo
Miércoles	Amarillo
Jueves	Violeta
Viernes	Azul
Sábado	Rosado

LAS VELAS SEGUN SU USO

- BLANCA:** descanso, salmo 112.
- ROJA:** amor, afecto, salmo 142 (vencer y dominar a las personas).
- AZUL OSCURO:** paz, salmo 71.
- AZUL CLARO:** armonía, salmo 109; protección, salmo 1.
- VERDE:** dinero, negocios, salmo 61 y 4.
- ROSADA:** Prosperidad, salmo 56; éxito en la vida y amor.
- AMARILLA:** abundancia y buena suerte, salmo 98.

ANARANJADA: concentración, salmo 46.

NEGRA: triunfo del bien sobre el mal, salmo 23.

DORADA: petición de negocios, salmo 61.

PLATEADA: petición de dinero, salmo 61.

MARRON: amistad, éxito, salmo 23.

LAS VELAS SEGUN SUS COLORES A LOS SANTOS

VERDE: Santa Marta, San Cipriano, San Expedito, Santa Cecilia, Gualcaipuro.

AMARILLA: Caridad, Cobre, Santa Ana, San Roque.

ROJA: Santa Bárbara, La Candelaria, San Carlos de Borromeo, Juan Dominio.

AZUL CLARO: San Miguel, La Milagrosa, Mano Poderosa, Fátima, Olocum, María Lionza.

AZUL OSCURO: San Antonio, San Ignacio, Negro Felipe, Virgen de Regla, San Norberto.

ROSADA: Santa Eduvigis, Niño de Atoche, Anima Sola, Virgen de las Mercedes.

BLANCA: Las Animas Benditas, Santa Clara, Cristo de Limpias, San Martín de Porres, José Gregorio Hernández, Virgen de las Mercedes.

ORO: San Juan de Los Negocios, Juan de Los Caminos.

PLATA: Don Juan del Dinero, Simón Bolívar.

MORADA: San Lázaro, Anima de Pica Pica, Anima de Taguapire.

ANARANJADA: San Martín Loba. Uriel.

- 7 COLORES:** 7 Potencias o cualquiera de ellas individual.
- 3 COLORES:** 3 Potencias, María Lionza.
- NEGRA:** 7 Espíritus, Espíritu Intranquilo, Juan Retornado, San Juan del Volteo.

LAS VELAS Y SUS COLORES ASTRALES

- ARIES** - Marzo 21 - Abril 19 : Rosada, blanca.
- TAURO** - Abril 20 - Mayo 20 : Roja, Amarilla limón.
- GEMINIS** - Mayo 21 - Junio 20 : Rojo, Carmesí, azul claro, verde.
- CANCER** - Junio 21 - Julio 22 : Anaranjado, verde nilo.
- LEO** - Julio 23 - Agosto 22 : Anaranjada, rosada.
- VIRGO** - Agosto 23 - Sep. 22 : Oro, verde, anaranjado.
- LIBRA** - Septiembre 23 - Oct. 22 : Oro, verde, morado.
- ESCORPION** - Octubre 23 - Nov. 21 : Amarilla, roja, azul.
- SAGITARIO** - Noviembre 22 - Dic. 21 : Azul oscuro.
- CAPRICORNIO** - Diciembre 22 - Enero 19 : Oro, roja, amarilla.
- ACUARIO** - Enero 20 - Febrero 18 : Amarillo, azul, rosada.
- PISCIS** - Febrero 19 - Marzo 20 : Verde esmeralda, azul claro.

LAS VELAS, LOS COLORES Y SU PODER

- BLANCO:** Pureza, verdad, fuerza espiritual.
- ROJO:** Amor, dominio.
- AZUL CLARO:** Protección, bondad, ayuda.

AZUL OSCURO: Triunfo del bien sobre el mal.

VERDE: Dinero, éxito, negocios.

ROSADO: Armonía, dulzura.

AMARILLA: Devoción, fidelidad.

ANARANJADA: Claridad mental.

NEGRO: Maldad en algunos casos.

LAS VELAS POR SU FORMA

Velas de altar: Blancas o de cera.

Velas de astrales: De diferentes colores.
Protección.

Velas de azufre: Despojo.

Velas de manzana: Santa Bárbara.

Velas de pera: Obalotá

Velas de pirámides: Eleguá.

Velas de naranjas: Ochún.

Velas flotantes azules: Yemayá.

Velas 7 nudos: 7 Espíritus, Espíritu Intranquilo.

Velas figuras para atraer para hacer maleficios, o matrimonios espirituales y atraer sexo opuesto: Hombre o mujer.

Velas de 3 monos: Confusión.

Velas de Budas: Suerte.

Velas de figuras:	Calavera. Maleficios.
Velas de figuras:	Crucifijo. Reforzar altares.
Velones 3 colores:	3 Potencias. Corte Libertadora.
Velones de 2 colores:	Amor, dominio.
Velones rojo y blanco:	Dominio, San Marcos.
Velones blanco y azul:	Amor
Velas de figura de gato:	Para romper maleficios.
Velas de figura de Venus:	Atracción y amor.
Velas de figura de uvas:	Abundancia, Suerte, negocios.
Velas flotantes flores amarillas:	Ochún.
Velas de figura de diablo:	Para maleficios.
Velas de Calavera:	Invocar espíritus.
Velas de crucifijo:	Conjurar altares.
Velas de trébol:	Para buena suerte.
Velas de herraduras:	Vencer infortunios.
Velas de lechuga:	Poder clarividente.
Velones con monedas:	Dinero y prosperidad.
Velones de corazón:	Retener un ser amado e incitar a la pasión.
Velas de novio y novia:	Para matrimonio.
Velas Siete Mechas:	Para tumbar y alejar trabajos maléficos.

BUDA

Su Historia y Uso Esotérico

El budismo fue fundado por Buda en el Siglo XI antes de Cristo. Al principio se consideraba a esta religión o filosofía como una secta del induismo, pero poco a poco fue definiendo sus propios perfiles y se expandió por todo el sudoeste de Asia.

El budismo ha sido definido como una "Religión sin Dios", porque Buda no creía en ningún ser divino y negaba que el hombre tuviera un alma inmortal.

Esta religión originaria se mantiene en Ceilán, Birmania, y Tailandia y se denomina Hinayana, un culto que permanece más fiel a las enseñanzas primitivas del budismo. Hinayana significa "Carro Pequeño" de la salvación. Mahayana, que es el "Carro Grande" creencia que predomina en Japón, es el que acentúa el aspecto ritualista por sucesivas asimilaciones de elementos extrabúdicos, desarrolla toda una verdadera dimensión en el que se multiplican los budas pasados, presentes y futuros, así como los mitos relacionados con estos.

China y Tibet adoran a Buda como un Dios. La mayoría de las estatuas de Buda lo representan sentado y en la llamada postura del loto. Es decir, con las piernas cruzadas y con las manos en posición de recibir, en profunda meditación. Cuando se le representa en forma yacente se considera que ha alcanzado la salvación y así ha llegado al Nirvana.

La salvación no significa, sin embargo, tanto una unión con la divinidad, como, más bien un modo de liberación de los sufrimientos de la existencia terrenal.

Buda viene del idioma sánscrito **Buddha** que quiere decir iluminado. El nombre verdadero de Buda fue **Siddharta Gautama** o **Gotama**.

Siddharta es el que ha alcanzado su inspiración. Gautama o Gotama es el nombre de la familia de la cual desciende.

Se le llama también **Sakya Muni** el sabio de los Sakyas, nombre este último de la tribu a la que pertenecía. Fue hijo del Jefe de esa tribu a quien se le llamaba **Suddhohana**, residía en Tatilabastu donde nació Buda en la frontera con Nepal.

En la adolescencia, Buda, casó con su prima **Yasoddhara** de quien tuvo un hijo a quien se le dió en nombre de **Rahula**. Después de iniciarse en prácticas ascetas, propias en los medios brahamánicos de la época, abandonó a sus maestros considerando que estas prácticas no aseguraban la salvación y renunciando a todo rigor ascético, alcanzó la ilumina-



ción meditando sobre las cuatro nobles verdades: La existencia del dolor, El origen del dolor, La supresión del dolor y el camino que conduce a la supresión de ese dolor.

Se apartó Buda de las doctrinas que confirmaban la existencia de una realidad eterna e inmutable, así como de las que negaban toda realidad. Optó, entonces, por el camino medio, desechando a quienes se consideraban eternalistas o nihilistas. Predicó su doctrina a un pequeño grupo de discípulos y la cual estaba basada en que la salvación no podía tener una finalidad exclusivamente egoísta y personal.

Buda fundó luego, una comunidad monástica denominada **Sangha**, constituida al principio, exclusivamente para hombres y más tarde, admitió mujeres organizadas en comunidades aparte. Predicó su primer sermón cerca de Venare exponiendo la verdad del dolor, y la liberación espiritual según su doctrina que consiste en emigrar del ciclo de las existencias (Samsara) para lo cual era necesario neutralizar los efectos de las acciones cumplidas en existencias anteriores (Karma) fin que se lograba, según él, en las prácticas contemplativas y que aseguraba el ingreso en el **Nirvana** (en pali **Nibbana**) realidad que escapaba a toda posibilidad de definición conceptual.

La historia habla de Buda como de un príncipe educado de modo que, ignora las necesidades y realidades del mundo no palaciego y entregado al goce de su posición y condición principesca. Pero el iluminado, en sucesivas salidas fuera del Palacio visitaba los enfermos, ancianos y menesterosos y siendo él un asceta en constante meditación, y por las respuestas que a sus preguntas fue dando su guía, supo de la existencia de la enfermedad, la vejez y la muerte, la llamada espantosa trinidad.

Es bueno advertir que Buda se da a una existencia de hombres que se dedicaban en la soledad a la búsqueda del camino que los liberase de sus males.

En torno a la figura de Buda, se ha construido una inmensa literatura sagrada, liturgia donde se cuentan los hechos de las existencias anteriores de Buda y se narran milagros que habría realizado en el tiempo en el cual efectuaba su prédica. En esta literatura se va afirmando la existencia de Buda en vidas anteriores y se anuncia el advenimiento de budas futuros.

El culto a Buda fue introducido desde la India proyectán-

dose hacia la China y el Japón, en el siglo II después de Cristo. Allí se mezcló con creencias oriundas del lugar, entre ellas, la de los lares, dioses protectores del hogar o espíritus inmortales que se identificaran con el confucionismo (filosofía de Confucio) y el taoísmo, doctrina teológica de la antigua religión China. Con respecto al Japón la correspondencia tenía que ser con **Amaterasu** (Sol Naciente).

Esta religión se fundamenta en el **Ko Yi Ki**, compilado hacia el siglo VIII de nuestra era cuya compilación también abarcó el **Nihonshori**. El primero de este estudio ofrece en forma mística, la historia de los soberanos japoneses hasta comienzos del Siglo VII y el segundo la prolonga hasta comienzos del VIII refiriéndose en ambos libros a la introducción del budismo en el Japón.

Los lares o dioses protectores del hogar, cuyo sentido y atributos fueron transferidos con todas sus cualidades a los budas y en este ensueño emergieron budas con diferentes poses y significados en un enlace místico de varias creencias perfeccionando una mejor y más amplia comprensión en la existencia inherente a dos mundos.

Además del budismo, propiamente dicho, existe en el resto del planeta un ritual para la veneración del divino Buda, culto que consiste en colocarlo en altares preparados para exaltar la fe en él, después de haberlo bautizado o "preparado".

Existe para la adquisición del público en las principales ciudades del mundo, muy particularmente en Caracas en la casa más especializada en la materia, como **Representaciones Loga**, budas en las diferentes poses y características con significados para el amor, la sabiduría, la riqueza, la prosperidad, la armonía, la alegría, la buena suerte, la abundancia, los bienes materiales o el dinero.

Algo que particularmente deseo transmitirle a mis lectores, es que, aun cuando la figura y la filosofía de Buda resulta interesante, muchas personas creen más en aquellos budas o figuras de éste que representan por ejemplo, la suerte, la sabiduría, el dinero, el bienestar y la prosperidad. Por esta razón, en las casas especializadas, hay budas en diferentes poses que se agotan primero. Sin embargo, asimismo, como les explico esto deseo señalar como de sutantiva importancia que lo de mayor valor es el fascinante mundo de buda y sus milagros, es la fé y la emoción que se ponga en todo aquello cuanto se desea.

Preparación del Buda
Oración del secreto del Buda
Bautizo espiritual
El Incienso y sus usos
Incienso para consagrar altares
Incienso de limpieza para altares
Oración del carbón
Oración del incienso
Oración del incienso sagrado
Incienso para la casa
Incienso de buena suerte para la casa
Incienso de suerte
Oración para el incienso
Oración para conjurar el incienso de las casas y negocios
Incienso para cada signo astral

Incienso y sus usos:

Para el incienso espiritual
Incienso de atracción
Preparación de incienso (ocho preparados para el amor)
Para el negocio y dinero
Para el amor
Para el dinero

PREPARACION DEL BUDA

- 7 Velas de diferentes colores
- 1 Papa
- 1 Buda
- Ingredientes completos de la piedra imán
- 3 Oraciones diferentes (Santos de su devoción)
- 1 Plato
- 17 puños de trigo
- 1 Bandeja blanca o una mesa con un mantel blanco
- 1 Vela de plata
- 1 Vela azul
- 1 Vela roja
- 1 Incienso de sándalo
- Aceite de sándalo
- Varias monedas diferentes

El Buda para preparar deberá tener las características de ser grande y hueco en su interior para poder rellenarlo con la reliquia. Antes de proceder a rellenarlo se bautizan y conjuran las piedras de imán y al prepararlas colocarlas con sus ingredientes en un plato, encendiendo 7 velas alrededor de éste. Al terminar las velas, se procederá arrellenar el Buda y tapar la cavidad para que los ingredientes no se salgan. Se preparará el Altar para bautizar el Buda en una mesa o en la bandeja para este fin donde se colocará el Buda y se bautizará con las oraciones que aparecen en este libro, alrededor se le regarán el trigo y las monedas, encendiendo un triángulo con las velas roja, azul y plata, en el centro del triángulo se colocarán las 7 varitas de sándalo encajadas en una papa pidiendo protección, salud, amor, sabiduría, prosperidad, suerte y armonía; es decir una petición por cada varita encendida.

ORACION DEL SECRETO DEL BUDA

Se bautizará el Buda con el nombre de un millonario ya difunto o con el de una persona a la que se haya tenido fé con la oración del bautizo del Buda. Encender una vela y un incienso mientras se realiza el ritual. Con una mezcla de aceites de sándalo y rosa y con polvo de almizcle se procederá a hacer el bautizo. Colocar el Buda en una mesa sobre un

pañó blanco o una bandeja blanca, colocar una vela de su signo según la tabla de los colores de las velas que aparece en este libro. Poner monedas y cereal alrededor o debajo del Buda. En el sitio cada vez que se limpie el Buda o se le pida un favor, rezar la oración integrando el nombre con que se ha bautizado, encender una varita de sándalo y una vela por la elevación del Espíritu del Buda.

“Oh, poderoso y grandioso Buda, llegas ahora a mí, por obra del poder inmenso para mejorar del todo mi suerte, pues, sé que me ayudarás en todo lo que te pida y velarás por mí en el nombre de Dios por su infinita bondad y misericordia. Sugiere a mi imaginación las revelaciones que debo poner en práctica para superar los obstáculos. Gran Buda Espíritu elevado y puro envía tu luz del espacio donde tienes tu morada, danos lo que te pedimos y alumbrá nuestro camino.”

BAUTIZO ESPIRITUAL

En el nombre de la Divina Providencia, invocó en este momento al Gran Poder de Dios, a San Juan Evangelista con su gran poder y al Poder del Espíritu Santo. Así como bautizaste al elegido en el río Jordán, me concedas la virtud de coronarme con tu aroma santo. Por la Fe, la esperanza y la caridad. Y ser cubierta con el coro angelical de Jesús. Poder para bautizar a esta criatura (Buda o nombre) persona o nombre que se le pondrá al Buda, en el nombre de Dios Padre, del Hijo y del Espíritu Santo, con el nombre de XXX mente y fortuna para mí será. Te lo pedimos, Señor, que nos defiendas con tu poder. Amén.

(Al hacer el bautizo se hace una cruz, cuando se bautice en el nombre del Padre + del Hijo + del Espíritu Santo).

INCIENSO

El incienso ha sido desde la antigüedad la forma más directa de comunicación con los dioses en todas las épocas y el uso que se hacía de ellos es evidente, pues se consideraba de gran valor igual a los metales preciosos. El perfume como incienso forma parte de los ritos de la oración de todas las civilizaciones, aun las más primitivas. La fumigación por medio de olores fuertes, como el incienso, se ha usado generalmente, en todo el mundo para purificar a las personas lugares y para atraer espíritus benéficos y alejar a los malignos.

Esta idea ha sido común en la mayoría de las razas del mundo. El incienso, aromático olor agradable que el creyente usa para ofrendar a las deidades.

El incienso se usaba en Egipto para embalsamar a sus muertos y neutralizar los malos olores cuando se desarrollaba un sacrificio. Es también un medio de acompañarse en la oración y cuando el humo se eleva lleva consigo la petición o el saludo a los dioses invocados para los cuales el fragante olor es agradable.

En la vida de los Egipcios jugaba un rol importante el incienso y los perfumes fragantes, usaban estas fumigaciones de olores e incienso en tratamientos médicos para desterrar a los demonios y enfermedades, al levantar altares a sus dioses y en las ceremonias funerarias le pedían a RA, su dios, que en ese humo se llevara el alma recién desencarnada. Las mezclas y composiciones del incienso formaban parte de un rito de suma importancia y además, secreto, el cual se rodeaba de gran misterio. De este rito solo podían participar los sacerdotes y las vestales del templo.

El uso de incienso entre los hebreos se remonta a las épocas más tempranas y remotas de la historia fue y continúa siendo usado por éstos, por mandato divino, (Exodo XXX 1-7); según las sagradas escrituras. Estas sustancias aromáticas no solo la usaban por su olor fragante, sino también de una infinidad de maneras. Condimentaban las carnes con especias, algunas de estas sustancias eran usadas para fabricar perfumes para las damas y para fumigar sus trajes y para purificar a las mujeres. Usaban también diferentes mezclas en el acto de inhumación.

En la India, uno de los primeros pueblos místicos del orbe, se ha usado el incienso desde siglos antes de la era cristiana; combinando gomas resinosas y maderas de olor suave usando estos como incienso, para perfumar sus dormitorios, trajes de gala, tanto para sus ceremonias religiosas, como privadas.

La religión Indú se basa en tres senderos de salvación: prácticas religiosas, la meditación y el amor a la divinidad. En todos se usa el incienso para lograr su objetivo de la unión del alma con el universo, igual como una gota de agua en el mar. Una parte esencial en la práctica de veneración Indú es ofrecer agua perfumada a los dioses, así también sándalo, azafrán y diversos inciensos con olores a flores.

Los parsies conservan hoy día todavía en la India occidental, la tradición pura del rito del incienso como en los tiempos antiguos.

Los musulmanes de la India queman incienso en las ceremonias de curaciones, circuncisión, virginidad, matrimonios, y en los funerales.

Los chinos y japoneses usan el incienso en forma de polvo y pajuelas perfumadas que encienden en los templos en visitas y ceremonias. En estas naciones, el incenciario forma parte del equipo doméstico en todo hogar.

En las islas Andaman situadas en la parte oriental en el Golfo de Bengala, encienden el incienso ligado con cera de abeja para alejar toda clase de maleficio, los isleños de Key en Nueva Guinea, incorporan trozos de cuerno de búfalo al incienso para alejar las malas vibraciones y maleficios, los magos y médicos brujos de (los malayos) queman incienso ligado con plantas medicinales, pero lo usan también en sus ceremonias religiosas. Los sacerdotes del culto siamés, ofrendan incienso diariamente y varias veces al día delante de la piedra que representa al dios Orisso.

En el Tibet se usa el incienso en la iniciación de los monjes y se ofrece diariamente a los espíritus amigos y a los lamas desencarnados en sus monasterios debido a la creencia según la cual el incienso en grano (olivano) aleja a los malos espíritus y comúnmente se incorpora con los amuletos en la caja de éstos!...

En la religión católica el incienso se usa en varios momentos del sacrificio de la santa misa. Como es sabido la homilía o rito de veneración a Cristo, el hijo de Dios, eleva la conciencia al conocimiento de los fieles acerca del sacrificio

de éste, por la redención de la humanidad. Así mismo, el incienso es encendido en las oraciones al santísimo sacramento, y en aquellas iniciaciones como el bautismo, confirmaciones, funerales, matrimonios y otros actos de plegaria al señor.

En los templos masónicos el incienso juega un papel importante dentro de la ritología. En cada tenida (reuniones) se enciende el incienso para purificar y alliviar el ambiente, además, su uso lleva implícito la elevación de ideas y pensamientos.

El incienso, en la llamada práctica del espiritismo, como en la extensa gama de ciencias herméticas, denominadas "ocultismo", se usa para acondicionar al individuo en una posición proclive a recibir revelaciones que emanan de la Inteligencia universal. En la secta espiritista, concretamente, el incienso y la meditación profunda, para la comunicación con presuntos espíritus que se encuentran a nuestro alrededor.

En la India y en otros lugares del oriente, los mediums, sacerdotes y espiritistas, utilizan el incienso ligado con otras substancias para inducirse a un estado de "clarividencia", estado de perfección que solo logran algunos maestros, y obtener así una profecía, ayuda espiritual o algún logro trascendente, además, es un hecho que sin el incienso es muy difícil desarrollar cualquier ceremonia y nos referimos a la ritología de religiones y hermandades herméticas en general. Hay inciensos con diversos ingredientes, cada uno de ellos son utilizados para la búsqueda de logros distintos como por ejemplo: los hay para conquistar al sexo opuesto, asegurar la amistad, tener éxito en los negocios y transacciones comerciales, estar a salvo de ataques enemigos, librarse de energías negativas. Asimismo, hay inciensos preparados para hacer peticiones y lograr que se cumplan los deseos; también para quienes desean desarrollarse y obtener el poder oculto. Muchos espiritistas usan un tipo de incienso para atraer o alejar entidades desencarnadas, según la mezcla que utilizan. El uso del incienso en las disciplinas yogas es algo, no solamente común, sino necesario para la práctica de muchos ejercicios. Los yogas, o muchos de ellos, utilizan el incienso y con este medio logran estados de alma casi perfectos en el nivel de la Nirvana, estado en el que experimentan la sensación de "fuera del cuerpo" que es tan placentera para su naturaleza y por sus creencias.

Es un hecho cierto que existe una relación entre algo divino y sagrado en conexión con el incienso. Eso se desprende del hecho de que todas las religiones en el mundo lo utilizan. Es bueno señalar que a través de los siglos el incienso ha sido usado en diversas ceremonias y es más, se conocen hechos de grandes artistas que han usado este medio sublime del incienso para lograr verdaderas obras de arte. El incienso, al parecer, le ha puesto al alcance de sus musas. En este caso nos referimos a las musas "almas amantes del romance y las cosas bellas". Hay casos patentes como el de un Grecco, o un Paul Cezanne que lograron verdaderas expresiones de belleza pictórica en el marco de influencia creado por el incienso. Estos grandes artistas reconocidos por su auténtica obra, plasmaron cuadros deleitosos y exquisitos con imaginación, belleza y estupenda creatividad. Fueron ellos poseedores y poseídos del deseo de amar y ser amado.

INCIENSO PARA CONSAGRAR ALTARES

Sándalo
Incienso
Mirra
Estoraque
3 Reyes
Alucema
Semillas de Anís
1 Cucharada de canela
en aceite

Romero
Ambar en pasta
Almizcle de ámbar
1/2 Cucharada de pólvora
7 Hojas secas de albahaca
1/2 Cucharada polvo jengibre
1/2 Cucharada polvo almizcle
Raíz de Vetiver

Se prepara el primer viernes de cada mes, conjurarlo con la oración del incienso, invocando también a los espíritus de luz y protección y dejarlo en el altar en una concha de coco seco, partida a la mitad.

Los altares para consagrar el incienso deberán estar vestidos de azul, que es el color al que las antiguas órdenes le atribuyeron las vibraciones más positivas y permanentes.

INCIENSO DE LIMPIEZA PARA ALTARES

Aceite o esencia de rosa
Cera virgen blanca
Esencia de Almaciga o Alucema
Esencia de Aloe (extracto de zábila)
Tomillo
Resina de Pino o un trozo
Incienso Blanco (olivano)
Comino

Se ligan los ingredientes en mayor cantidad de líquidos y se calientan en baño de María para lograr que se homogenicen y luego puedan utilizarse al limpiar los altares, los santos y objetos sagrados.

ORACION DEL CARBON

En el nombre del gran Creador, Dios de Moisés, Dios de Araón, Dios de Abraham, Señor mío Jesucristo. Bendice y purifica esta criatura de fuego, a fin de que te sea agradable y purifique todos los sitios donde fuere encendido .

ORACION DEL INCIENSO

"Invoco en este momento la Santa Presencia y a la Divina Providencia, al gran Poder de Dios que este incienso, aleje el mal de mi presencia y de este lugar, que ningún hechizo aquí permanezca, ni de noche ni de día. Arrasa las vibraciones negativas, la desesperación y la miseria. Deja este sitio limpio, brillante y puro. Haz que la luz, el amor y la salud resplandezcan ahora que este manto arde. Y añade gran poder al aire trayendo la buena suerte, paz, salud y serenidad, y que este lugar sea en armonía perfecta. Amén.

ORACION DEL INCIENSO SAGRADO

Incienso "Tres Reyes"
Mirra
Estoraque
Incienso

Pimienta dulce
Clavos de especies
Canela
Esencia de azahar

ORACION

"Te alabamos Dios Señor Nuestro, Rey del Universo. Te alabamos Señor por ser Creador de todas las especies y aromas. Dios Omnipotente, que todo lo llenaste con tu verbo y a la tierra proveiste de todo fruto, alegría y vida al hombre diste. Dios Soberano, bendecid y consagra con tu Santo Espíritu, limpia de toda mancha, para que todos los que en tí crean se salven, se preserven y libren de todas las celadas enemigas y los defendais de trabajos materiales o espirituales que le hayan hecho o estén haciendo de día y de noche; de toda energia negativa con amor libréis; que tu bendición llegue a tu pueblo en alma y en cuerpo. Que sea ese sagrado remedio a nuestra redención y que la paz y armonía reine en el lugar y atraiga tus bendiciones. Oh, Señor Dios Todopoderoso dispersando las fuerzas enemigas, nos cubraiss con tu bondadoso y venerable manto, en el nombre del Dios Padre, del Dios Hijo, del Dios Espíritu Santo por los siglos de los siglos, Amén."

INCIENSO PARA LA CASA

Almizcle polvo
Ambar pasta
Incienso
Mirra

Estoraque
3 Reyes
Azúcar morena
Flores de Jazmín (o en aceite)

Y rezar la oración del incienso.

INCIENSO DE BUENA SUERTE PARA LA CASA

Alcanfor
Mirra
Nuez Moscada
Canela en rama

Estoraque
Romero
Pólvora
Azufre

Hacer cruces de pólvora con azufre sobre un papel y luego prenderlas en puertas y ventanas; al terminar de salir el humo de las cruces, hacer el sahumero; ligando el alcanfor, mirra, nuez moscada, canela en rama, estoraque y romero, rezando esta oración:

Casa de Jerusalem, donde Jesucristo entró, el mal al punto salió entrando a la vez el bien. Te pido también Jesús que el mal se vaya de aquí, entrando el bien para mí.

Jesús, Amén, Jesús.

INCIENSO DE SUERTE

Incienso Puro
Estoraque
Nitrato Potásico
Azúcar
Cascarilla
Canela
Mirra
Aloe

Almizcle
Ambar
Extracto de Benjui (7 Gotas)
Extracto de rosas
Tomillo pulverizado
Cera Virgen
Recina o semillas de Pino

Rezar con esta preparación una oración para bendecir el incienso.

ORACION PARA EL INCIENSO

Santifica y bendice Oh, Señor este incienso, para purificar este lugar y se llene de tu presencia.

Señor Dios de las Alturas que el fuego de este carbón, arda con luz sagrada.

Incienso sagrado de Dios que elevas nuestras plegarias, permite que todo se llene de tu presencia, de Dios nuestro Señor y se conserve en este lugar para siempre. Amén.

ORACION PARA CONJURAR EL INCIENSO EN LAS CASAS Y NEGOCIOS

Por medio de este incienso preparado para ti, Señor! Bendice Oh, Dios Todopoderoso, Dios del cielo, Dios Omnipotente, Corazón del cielo, ojos del cielo, núcleo de Luz Celestial, Óyeme!. Bendice este lugar para que penetre la salud, la pureza, la victoria, la prosperidad, la virtud, la bondad y la plenitud del vigor; y que esta bendición permanezca aquí. Ahora y por siglos de los siglos. Amén.

INCIENSOS PARA CADA SIGNO ASTRAL

Incienso Aries

Incienso
Geranio (extracto
o pétalos secos)
Salvia (extracto
o ramas secas)

Almizcle
Extracto de Orquídea
Concha de naranja

Incienso Cáncer

Ambar
Loto
Mirra
Incienso de 3 Reyes
Extracto de rosas
Almizcle en polvo

Incienso Leo

Pétalos de girasol
Mirra
Incienso
Almizcle

Incienso Géminis

Enebro
Incienso

Extracto de sándalo

Incienso Sagitario

Incienso Virgo

Extracto de Lirio
Almizcle
Extracto de Violeta
Incienso de 3 Reyes
Mirra
Estoraque
Ambar

Incienso de 3 Reyes
Almizcle
Ambar
Extracto de geranio

Incienso Capricornio

Incienso
Mirra
Sándalo
Almizcle
Clavo
Canela

Incienso Libra

Bayas secas de yerba mora
Extracto de aloe
Incienso
Almizcle
Sándalo
Azafrán

Incienso Acuario

Incienso
Extracto de verbena
Clavo
Ambar
Estoraque

Incienso Escorpión

Tabaco
Azufre
Ambar
Incienso
Mirra
Estoraque

Incienso Piscis

Sándalo
Almizcle
Alcanfor
Aloe
Ambar
Estoraque

EL INCIENSO Y SUS USOS

Para el estudio

Mirra
Canela

Nuez moscada
Almáciga conocido como
caraña
Incienso puro

Para estrenar una casa

1 Alcanfor
Espiga de zábila (aloe)
Canela en polvo
Incienso puro
Mirra
Estoraque
Pan rayado
Azúcar candy
Mirto

Incienso para purificar el cuarto de los niños

Benjui o estoraque
Mastuerzo seco
Aloe
Incienso
Eucalipto

Para la sabiduría

Alcanfor
Laurel
Sal en piedra
Incienso puro
Canela en polvo
Raíz de Lirio Florencia
Sándalo

Para la sabiduría

Incienso puro
Mirra
Estoraque
Caraña (almasigo)
Enebro

Para el negocio

Incienso
Mirra

Estoraque
canela

Para despojo

Estoraque
Conchas de ajo
1 Cucharada de azufre
Eucalipto
Alcanfor
Incienso puro
Ruda seca

Para despojo de casa

Ruda
Azafrán
Aloes (zábila secada al sol
"cristales")
Incienso
Estoraque

Para el Incienso Espiritual (para altares)

Incienso puro
Almizcle
Estoraque
Enebro
Laurel
Extracto de Lirio
Extracto de Loto
Mirto (hojas secas
o fruto seco)
Ciprés (hojas secas)
Cascarilla

Incienso de atracción

Clavos de especias
Aloes
Incienso

Almizcle
Camelia (flor o aceite)
Semillas de cilantro secas y molidas

Leer Salmo 27

Escribir en un pergamino el nombre de la persona que se quiere atraer y colocarlos debajo del incienziario.

INCIENSOS ASTRALES

Incienso Planeta Sol

Aloe
Azafrán
Mirra
Canela
Clavo
Girasol (extracto
o pétalos secos)

Incienso Planeta Luna

Alcantor
Incienso
Sándalo
Almendra (rayadas)
Jazmín (en extracto
o flores secas)

Incienso Planeta Mercurio

Verbena (extracto
o planta seca)
Canela
Caraña
Clavo
Narciso (extracto
o flores secas)

Almáciga
Estoraque
Ambar
Palma bendita
Incienso

Incienso Planeta Júpiter

Nuez Moscada
Canela
Clavo
Zábila (aloe)
Incienso Puro
Alamo (corteza o extracto)

Incienso Planeta Saturno

Alumbre
Almizcle
Alucena
Siempre Viva (extracto
o flores secas)

Incienso Planeta Venus

Hinojo (extracto
o planta seca)
Pasta de ámbar
Sándalo

Almizcle
Benjui
Rosa (extracto o flores
secas)

Incienso Planeta Marte

Ajenjo (extracto o

planta seca)
Tabaco en rama
Azufre
Estoraque
Romero
Ruda (extracto o
hojas secas)

PREPARACIONES DE INCIENSOS DE AMOR:

1

Pimienta dulce
Polvo Almizcle
Pasta de Ambar
Pasta de Sándalo
Pasta de Canela
Hojas secas de Verbena
Mirra
Incienso
Patchouly
Almizcle

3

Canela en polvo
Sándalo en polvo
Almizcle en polvo
Polvo de Florencia
Polvo de Patchouly
Polvo de Mirra

5

Incienso Adán y Eva
Polvo de Almizcle
Polvo de Patchouly
Semillas de Anís
Polvo de Mirra
Polvo de Estoraque
Polvo de Canela

2

Benjui
Patchouly
Iris Florencia
Pétalos de rosa
Alucema
Incienso puro en polvo

4

Pétalos de Gardenia
Polvo Conquistador
Almizcle
Sándalo
Sándalo

6

Incienso de Imán
Polvo de Patchouly
Polvo de Sándalo
Polvo de Almizcle
Polvo de Incienso
Pasta de Ambar

PARA EL AMOR

7

Pétalos de Rosa
Incienso de 3 Reyes
Polvo de Almizcle
Incienso de Amor
Incienso Conquistador

8

Pega Pega
Patchouly
Almizcle
Pasta de Ambar
Incienso de 3 Reyes

PARA EL NEGOCIO Y DINERO

7

Incienso Atrayente
Incienso de Dinero
Incienso de Plata
Incienso de Oro
Incienso de Almizcle
Pasta de Ambar

8

Incienso
Mirra
Estoraque
Plata
Oro
Almizcle
Laurel

PARA EL AMOR:

9

Semillas de cilantro secas
(molidas)
Polvo de Almizcle
Azafrán
Incienso puro
Mirra

PARA EL DINERO

1

Incienso Dinero
Pétalos de clavel

2

Polvo de Sándalo
Incienso de Oro

Polvo Sándalo
Polvo de Mirra
Polvo de Incienso

Incienso de Plata
Alucema
Mirra
Canela

3
Polvo Sándalo
Polvo de Alcanfor
Hojas secas de Albahaca
Estoraque
Incienso
Mirra
Polvo de Jengibre

4
Incienso de Llamadera
Incienso de Dinero
Incienso de Romero
Polvo de Almizcle
Incienso
Mirra
Estoraque
Limadura de Plata

5
Alucema
Ambar
Mirra
Incienso
Estoraque
Oro
Plata

6
Pasta de Ambar
Flores de Siempre Viva
Flores de Alucema
Incienso de Mirra
Estoraque

Capítulo IX

FORMULAS

De Atracción y Dominio

Una de las solicitudes más comunes en la práctica ocultista es la que se refiere al **Poder de Atracción**. El ser humano, con muy pocas excepciones, le gusta y aspira atraer a voluntad, o por cualquier medio. Por ello, es que cuando se le ofrece este trabajo de proporcionar poder el individuo muestra su inusitado interés.

En este **Manuel Esotérico** encontramos a continuación diversidad de fórmulas orientadas hacia el logro de este poder de atracción mediante las recetas a las cuales hay que dedicarles interés, concentración y una práctica rígidamente secreta para que pueda lograrse el objetivo.

LAMPARA CON AUYAMA, A LA CARIDAD DEL COBRE

1 Cajita de mechas
1 Auyama
Limadura de Oro
Limadura de Plata
Agua Bendita

Aceite de Altar Mayor
Aceite de Dinero
Aceite de Triunfo
1 Plato Hondo

A la auyama cortarle la parte superior y sacarle la pulpa sin romper la concha. Luego rezar la oración de Ochún para petición que aparece en este libro. Colocar en el fondo de la auyama los ingredientes, uno a uno, empezando por las limaduras, proseguir con los aceites y al final 21 gotas de cada uno de los aceites. Coloque luego las mechitas encendidas durante 20 días, cuando se terminen llévelas y colóquelas debajo de un árbol (no debe botarlas en la basura). La pulpa de la auyama se regará en un terreno fértil para que nazcan nuevas auyamas y así su petición será oída.

VELON DE UNION A SANTA BARBARA

9 Velones Rojos
Melaza de Caña
Azúcar Candy
Azúcar en polvo
1 Pergamino
Agua Bendita
7 Clavos de especias
1 Plato hondo
1 Copa de vino dulce

Para darse los 9 baños:
Esencia de Azahar
Esencia de Rosa
Esencia de Nardos
Esencia de Almizcle
Esencia de Verbena
Esencia de Ambar gris
Esencia de Mirto

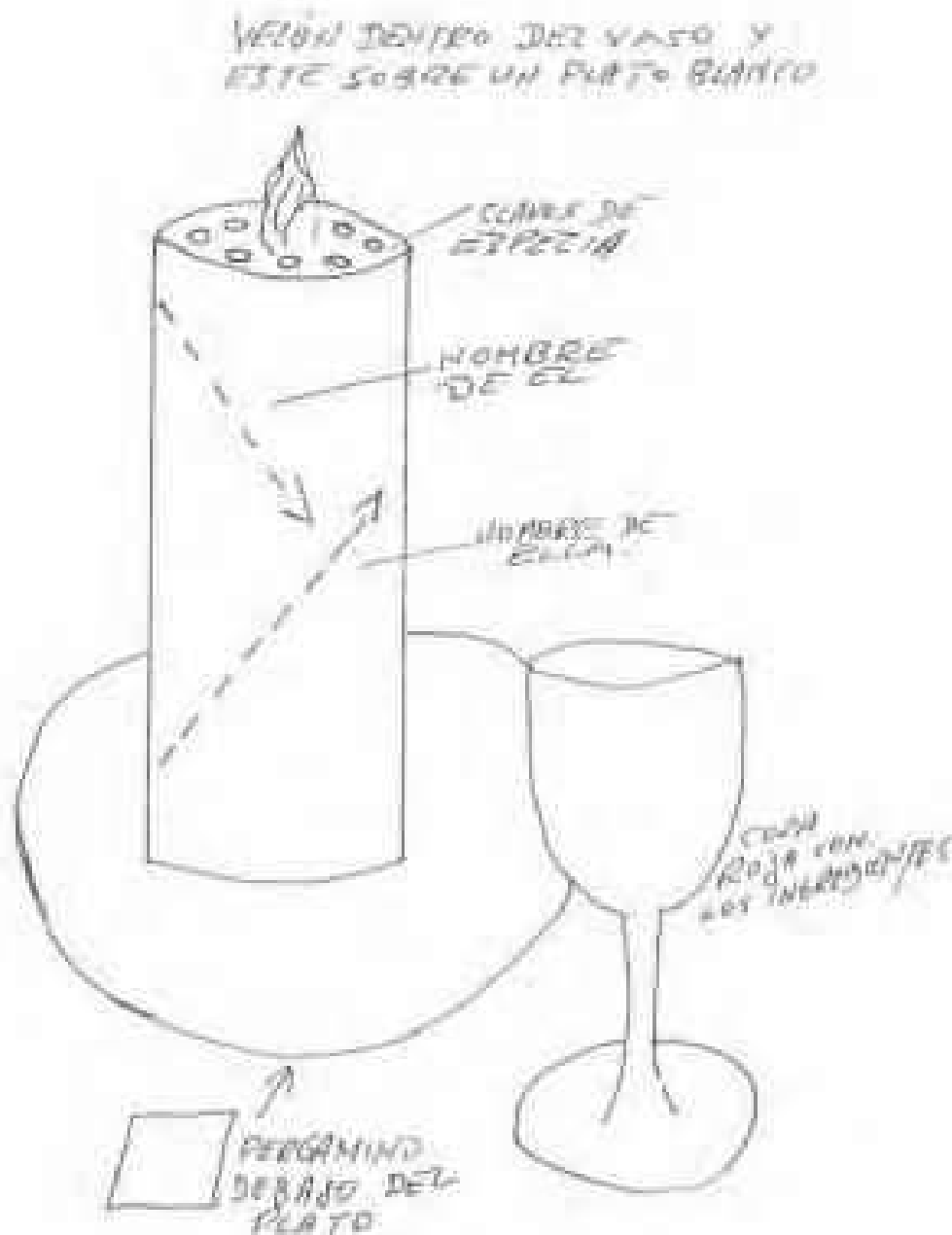
En el velón rojo, escribir los nombres cruzados de las personas que se quieren unir y hacer con los clavos de especias, un círculo en la parte alta del velón, invocando a Changó con la oración. Se prepara una copa roja con los ingredientes mencionados y se bañan los velones (completando cada vez que se vacíe la copa) que se van a prender. En el pergamino se escriben las peticiones que luego se colocarán de-

bajo del plato donde se enciende el velón. Al prender el velón e invocar a Changó se debe decir:

Bendito Changó, te invoco en el nombre de Olofi, Dios Poderoso de todas las obras, para que me ayudes a resolver (se hace la petición). No quiero guerra, quiero paz, quiero que XXX vuelva a mí y que sólo amor y armonía haya entre nosotros dos. Te pido Changó que marques los pasos de XXX mi amado, a mi casa y a mi XXX. Amén.

Darse baños para el amor durante el tiempo que realice este encantamiento con los ingredientes que aparecen en esta misma página. Encender un incienso para el amor cada vez que haya a encender un nuevo velón.

VELON DENTRO DEL VASO Y ESTE SOBRE UN PLATO BLANCO



LAMPARA PARA AMARRAR

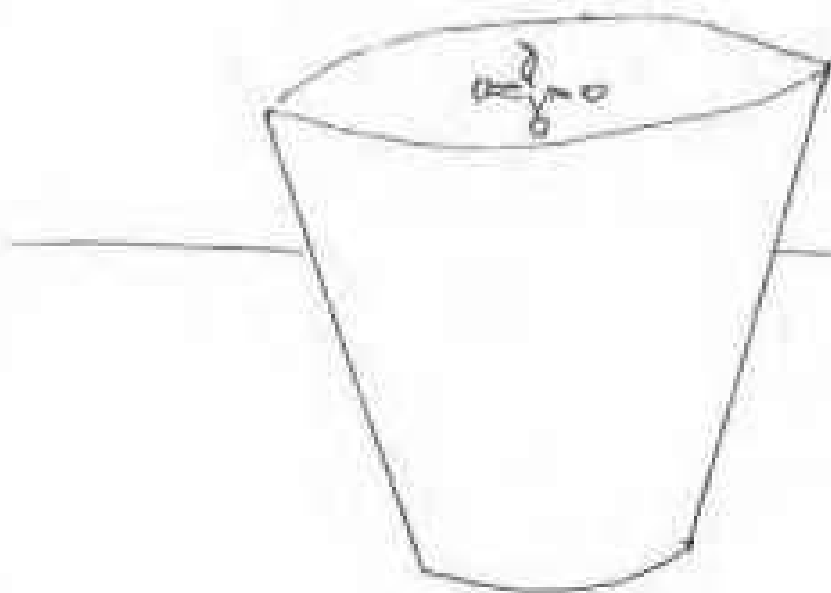
40 Velas pequeñas
1 Mechero
Esencia de Pompeya
Vino dulce
Aceite de Albahaca
Aceite de Mejorana
Agua de Azahar

Aceite para MI
Aceite de Llamadera
1 Piedrita recogida en un camino
1 Pergamino virgen
1 Vaso casquillo
1 Hilo rojo
Aceite de dominio

En un pergamino se marca el nombre de la persona que se quiere atraer (7 veces en cruz) al recoger la piedrita en el camino se dice: no es una piedra lo que recojo, son los pasos y el espíritu vivo, juicio, pensamiento y voluntad de XXX. La piedra se envuelve en el pergamino amarrándolo con hilo rojo. Se pone esto dentro de un vaso de casquillo, junto con las esencias y al lado se le enciende una vela ofrecida al Espíritu del Dominio, previamente sobada con aceite de dominio y rezando esta oración:

Espíritu del Dominio, tú que dominas todos los corazones, domina el corazón de XXX con el poder que tuvo Santa Marta que amansó el Dragón, así quiero que amanses a XXX y sea dominado en cuerpo y alma, que no pueda mirar a nadie sino a mí, que mi presencia le sea atractiva para sugestionarlo .

Rezar dos Padre Nuestro



PERGAMINO
DENTRO DE
LA LAMPARA



VELON PREPARADO PARA EL DOMINIO

Bálsamo tranquilo
5 Clavos de especie
Almizcle
Aceite Dominio

Azúcar Candy
Manteca Cacao
Azulillo Astral

Escribir el nombre de San Marcos y el nombre de XXX en el velón y luego hacerle 5 huecos en forma de cruz donde se insertarán los clavos de especie ya conjurados a los 5 sentidos de XXX para que solo piense en la persona que monta el velón. Se liga el bálsamo tranquilo, aceite dominio y con esto se soba el velón diciendo: con este bálsamo tranquilizo al espíritu vivo, juicio, pensamiento de XXX, con este aceite de dominio domino a la persona y los pensamientos de XXX, luego moler el azúcar candy con el almizcle en polvo y azulillo astral y con este polvo esparcido en un periódico rodar el velón hacia ti y decir: Dulce, amable y cariñoso ha de ser XXX conmigo que me llamo XXX, al prenderlo rezar la oración de San Marcos:

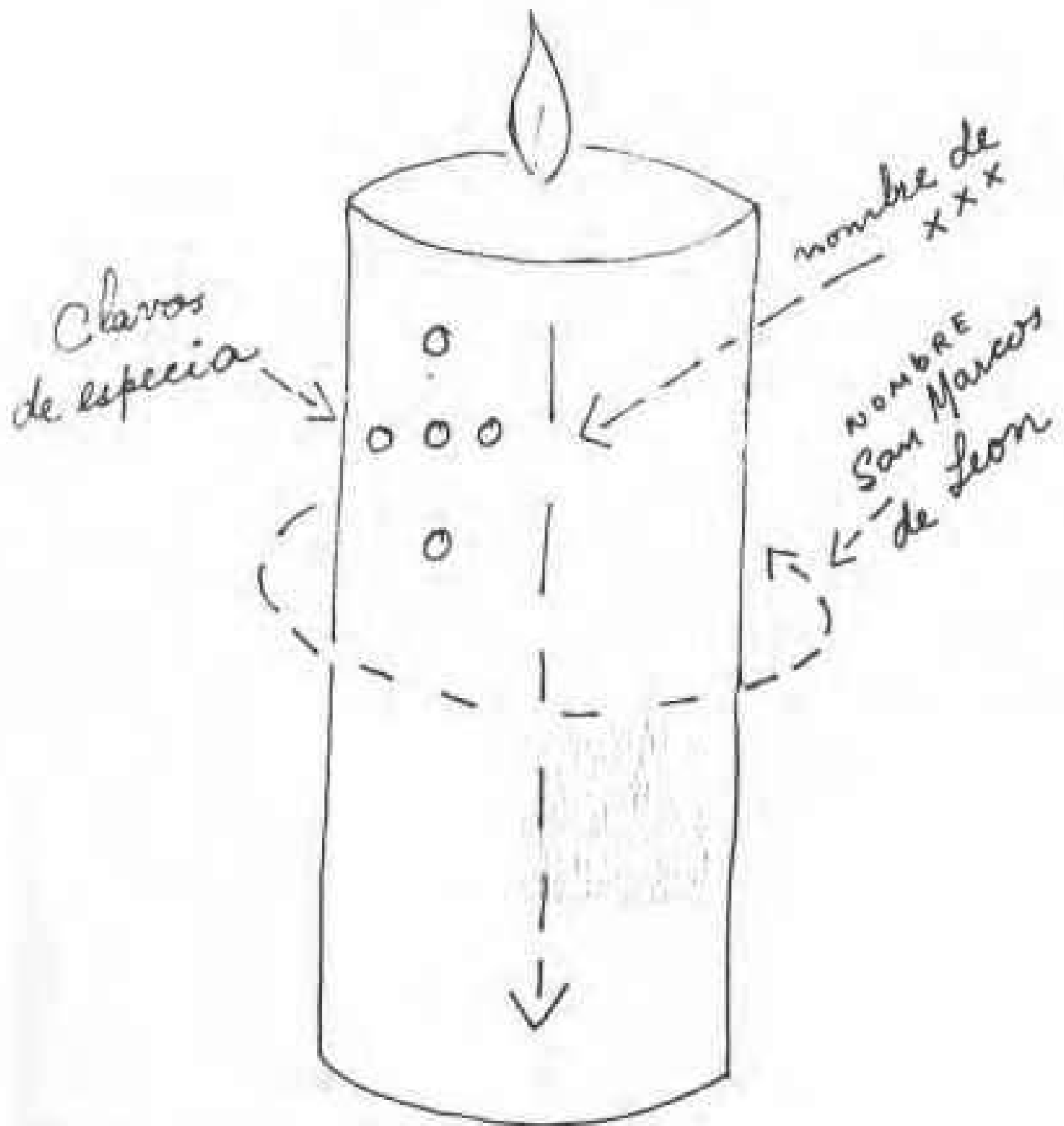
San Marcos de León tu que amansas los Dragos y leones, amansa el espíritu vivo de XXX para que sea manso y dócil conmigo que me llamo XXX, San Marcos tú que amansas leones y cambias los sentimientos cambia los malos pensamientos y los malos sentimientos de XXX en buenos para mí.

San Marcos haz que ande detrás de mi como los vivos detrás de la cruz y los muertos detrás de la luz, que el señor nos conceda la gracia que por tu mediación San Marcos pido tu bendición, Amén.



SAN MARCOS

VELON DE DOMINIO A: SAN MARCOS DE LEÓN



COLOCAR LUEGO EL VELON
DENTRO DE UN VASO

PARA ATRAER Y DOMINAR

Perfume personal
3 Flores de Siempre Viva
7 Cogollos de albahaca
1 Pergamino
Tinta mágica
1 Trozo de interiores
1 Trozo de Panties
1 Retrato de la persona
Miel de Inglaterra
Miel de Borax
Miel de Abejas

Precipitado Rojo
Precipitado Blanco
Cinta Roja
1 Trozo de tela blanca
1 Vela (blanca)
Esencia de Pega Pega
Esencia de Llamadera
Esencia de Para Mí
1 Cascarilla
1 Vaso o frasco bocón

En un pergamino escribir el nombre de las dos personas, antes de doblarlo poner los trozos de tela y amarrarlos con la cinta roja, haciendo en cada vuelta un nudo hasta completar 7 nudos. Ponerlo en el fondo del vaso y empezar a colocar los ingredientes dentro, conjurando cada uno por separado. Al final, encima del frasco bocón ya tapado, se encenderá la vela blanca ofrecida a San Marcos de León. Luego se envuelve en la tela blanca y se entierra, este ritual se hace un día viernes, o día de Venus, rezando la oración de la Diosa Venus.

No es un pergamino lo que ato, son los pasos de XXX hacia mí que me llamo XXX. Que este precipitado precipite a XXX hacia mí que me llamo XXX. Que estas mieles endulcen al espíritu vivo, juicio, pensamiento y voluntad de XXX. Que estos cogollos de albahaca alejen las vibraciones negativas entre XXX y yo XXX. Que estas flores de siempre viva mantengan vivo el amor de XXX y yo XXX. Que esta esencia de "llamadera" para mí y "pega pega" mantengan cerca de mí a XXX. Ligo esta cascarilla y mi perfume personal para que XXX me recuerde donde quiera que esté.

Poner un poco de perfume personal, ya preparado en las suelas de los zapatos de la persona que se quiere atraer.

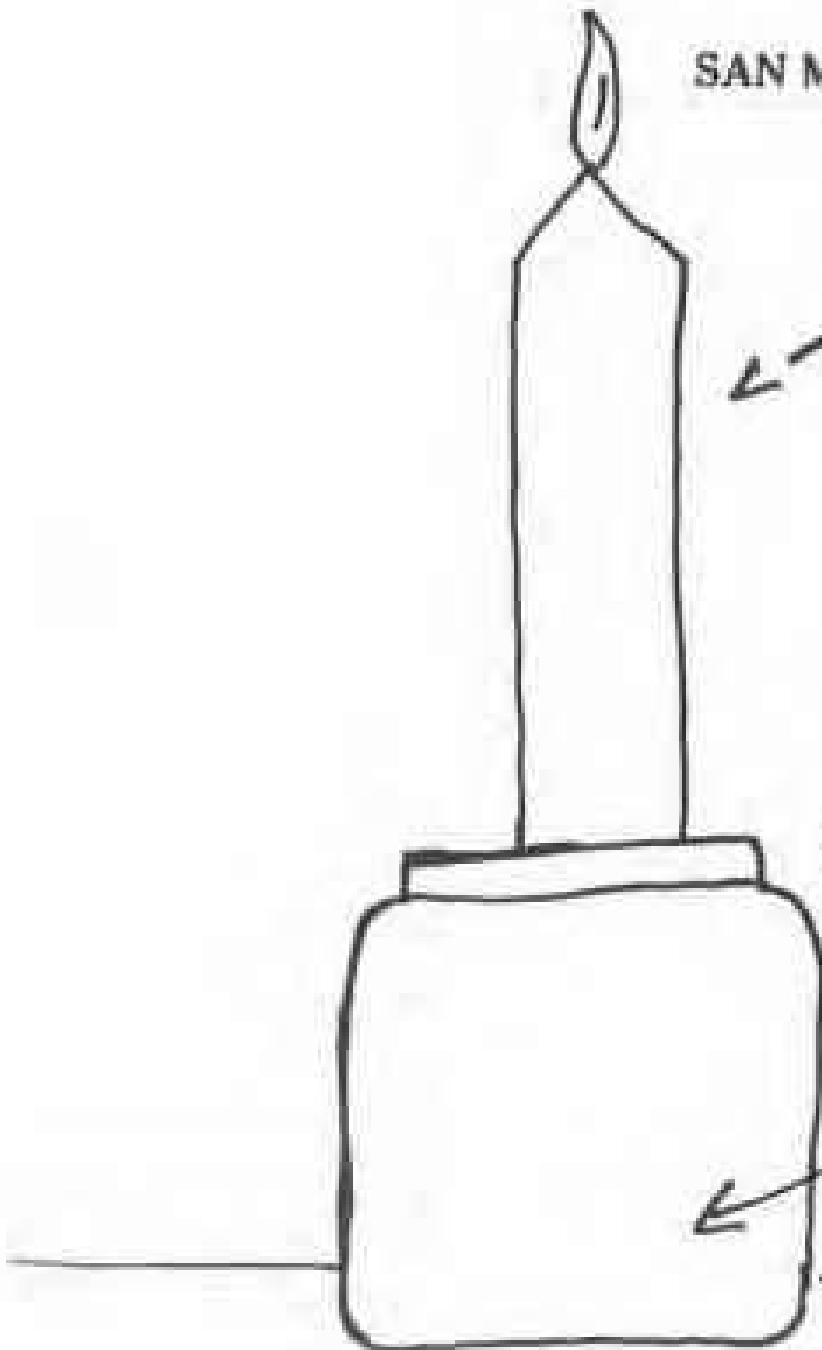


SAN MARCOS DE LEON

← VELA
BIANCA

← FRASCO
BOCON

← INGREDIENTES
DENTRO DEL
FRASCO



7 BAÑOS DE ATRACCION

3 Clavos de especies
5 Rosas rojas
5 Azucenas
3 Rajitas de canela
1 Manzana
Despojo de Amor
Jabón Amor
Esencia de Atracción

Esencia de Almizcle
Esencia de Pega Pega
Esencia de Tabú
Esencia de Agua de Azahar
Esencia de Agua Divina
Esencia de Gota de Amor
Esencia de Llamadera
Esencia de Ven a Mí

Se hierven las 5 rosas, las 5 azucenas, las 3 "rajitas" de canela, los 3 clavos de especies y la manzana cortada en cruz, se deja enfriar. Se liga con el despojo de amor y el resto de los ingredientes, darse un baño usando el jabón de amor y esta preparación. Antes de salir del baño enjuagarse con las esencias preparadas.

DOMINAR

7 Velones de dominio
Bálsamo tranquilo
1 Gota de amor
Miel rosada
Azúcar candy
Canela molida

Aceite de corazón hombre
Precipitado rojo
Jabón de conquistador
Spray de amor
Baños de amor

Se escribe en el velón el nombre de la persona que se quiere dominar 7 veces en cada color y se soba con los ingredientes. Al encenderlo se reza la oración:

Yo XXX pido permiso y facultad para trabajar en esta hora y en este momento para conjurar a XXX. Dirígeme Señor y muéstrame tus dones. Dame Señor lo que te pido por mediación del glorioso Espíritu Vencedor, San Eilas del Monte Carmelo, Espíritu de los 4 vientos, caballo blanco, caballo prieto, Gran poder de Jesús, Glorioso San Tobías, por la pasión del Se-

ñor, por las lágrimas de María, Concédeme este milagro antes de 40 días.

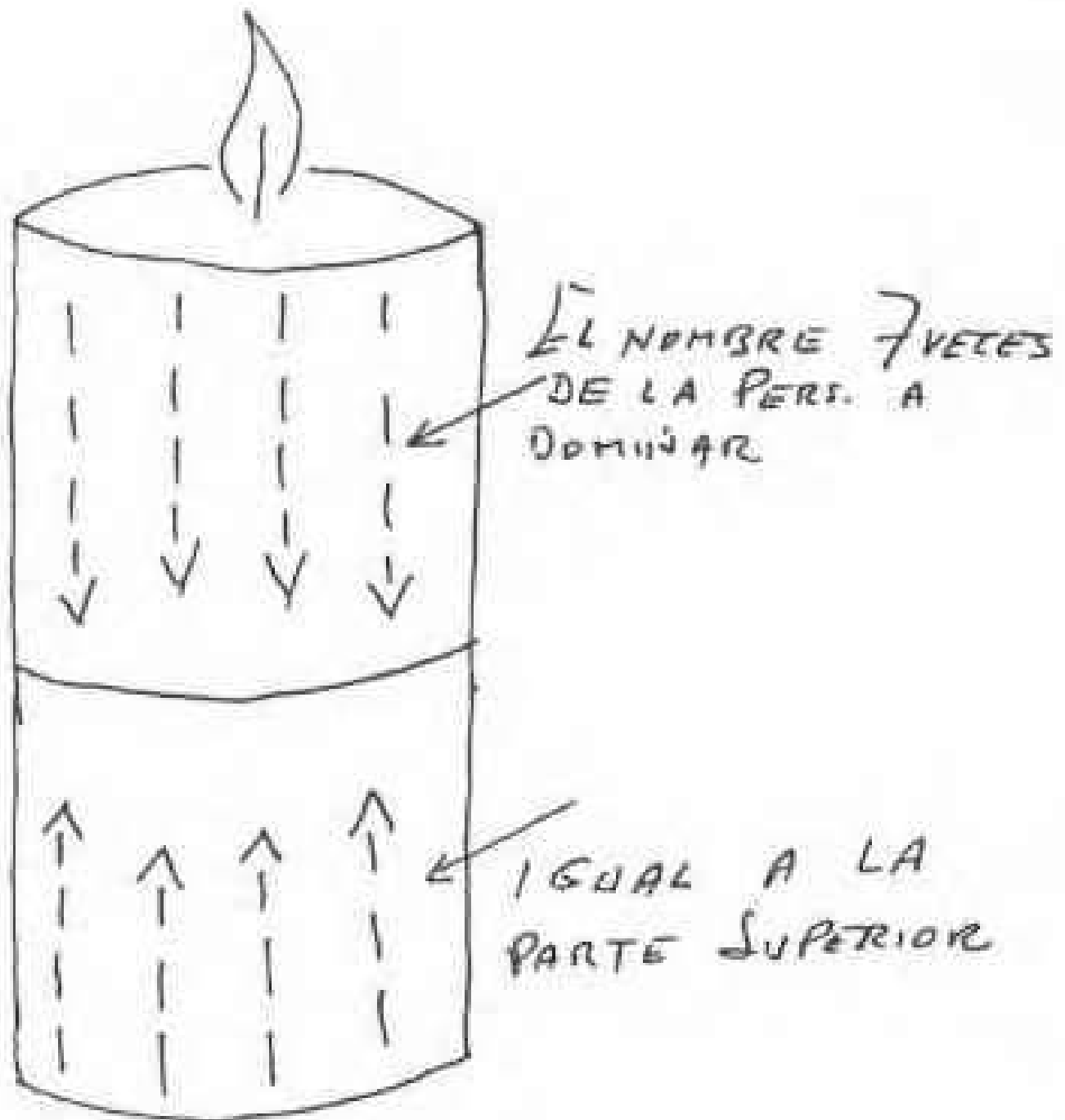
Rezar tres Padre Nuestro.

Darse luego baños de amor con receta de este mismo libro, usar jabón Conquistador, "spray" de amor, regándolo por los rincones y en los closet's.



SAN ELIAS DEL MONTE CARMELO

A SAN ELIAS DEL MONTE CARMELO
PARA DOMINAR



COLOCAR EL VELÓN
DENTRO DE UN VASO

FORMULA PARA ATRAER

(13 cucharadas de cada una)

Esencia de Almizcle	3 Clavos de Santa Elena
Colonia Sonrisa	1 Cucharada de miel
Esencia de Verbena	1 Cucharada de azúcar
Agua Mineral	1 Cucharada de Canela
Agua Bendita	1 Velón blanco largo
Agua Florida	1 Cinta roja
Agua de Azahar	1 Vaso de Agua Bendita
Agua de Rosas	1 Plato, tasa o ponchera
Agua de Kananga	13 Cucharadas de hierba buena (esencia)
Agua Divina	13 Velas blancas
21 Clavos de especies	

Tomar el velón primero y escribirle el nombre de la persona que se quiere atraer, hacia abajo (3 veces), en forma oblicua, ver diagrama. Luego amarrarla con la cinta roja diciendo: no es una vela lo que ato, son los pasos de XXX. Proceda a pegar la vela en el plato (tasa o ponchera) e incorpore el resto de las esencias y 6 clavos de especies. Con el resto de los clavos hacer tres cruces, utilizando cinco clavos para cada cruz. (Ver diagrama). Los clavos de Santa Elena se procederán a clavarlos en la parte superior del velón. Continúe prendiendo el velón rezando la oración a Santa Elena:

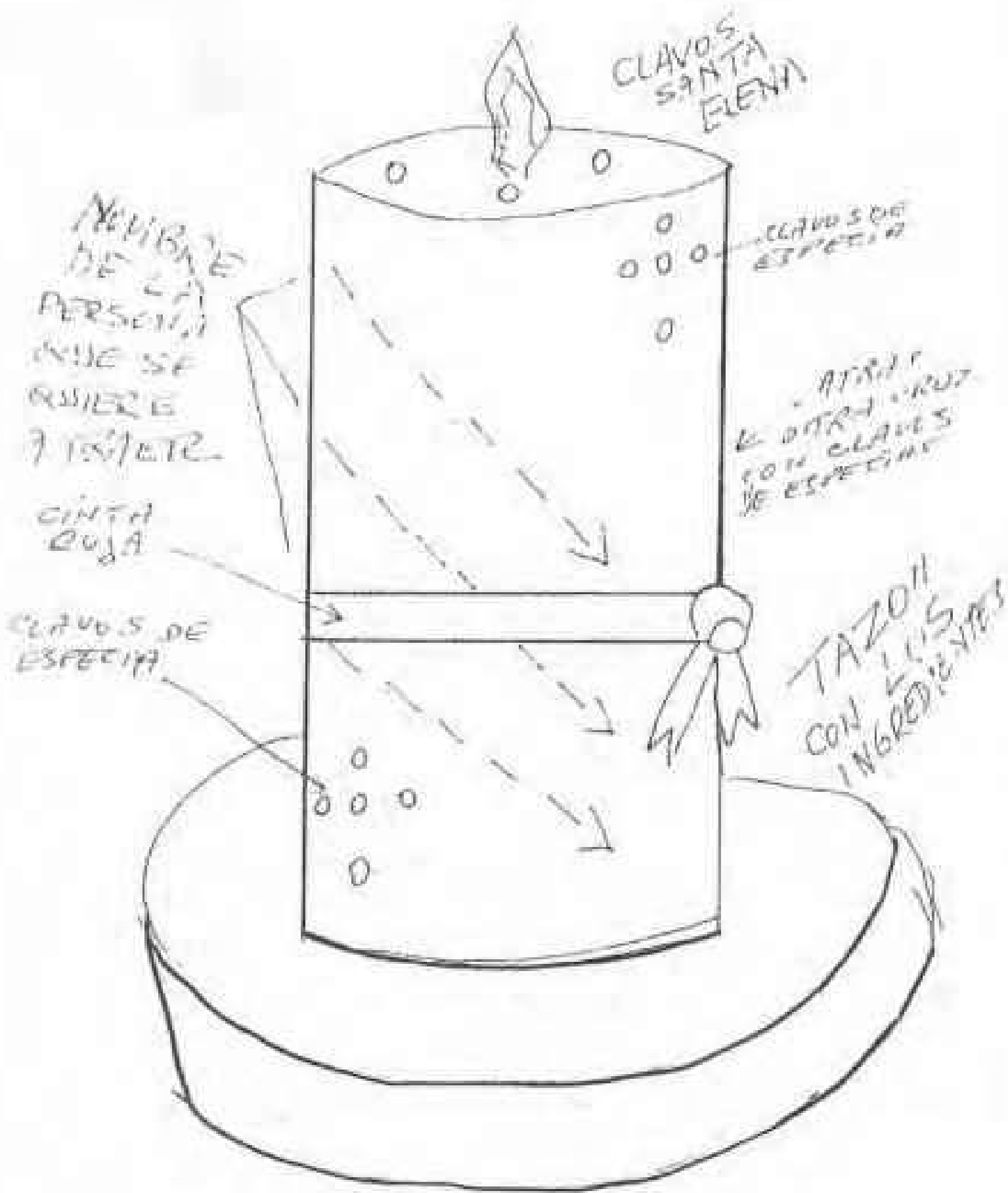
Santa mía, Santa Helena me entregó a tu amparo y protección acogiéndome a tu voluntad y providencia.

En prueba de acción de gracia ofrezco esta luz, la que en tu honor encenderé, Gloriosa Santa Elena, hija de la Reina de Jerusalem. A Jerusalem fuistes, tres clavos trajistes, tres clavos que están en tus benditas manos. No te los pido, dados, sino, prestados, para clavarlos en el juicio, pensamiento, voluntad de XXX para que no me olvide, para que no pueda estar, ni vivir en paz, hasta que a mi venga a parar. Rezar un Padre Nuestro y un Ave María.

Luego se saca la vela del tazón o plato y se deja consumir. En un frasco se envasan los ingredientes restantes y con esta preparación se dará los 13 baños, pensando en la persona invocada.



SANCTA HELENA



GESTION PARA ATRAER Y DOMINAR

5 Clavos de especia
1 Cinta roja
Precipitado rojo
Azúcar candy
Bálsamo Tranquilo
Aceite Atracción
Concentrado raíz quiéreme
1 Gota de amor
Baño de amor

Jabón Dominio
Baño preparado con esencia:
Almizcle
Verbena
Ambar gris
Heliotropo
Dominio
Corazón de Hombre

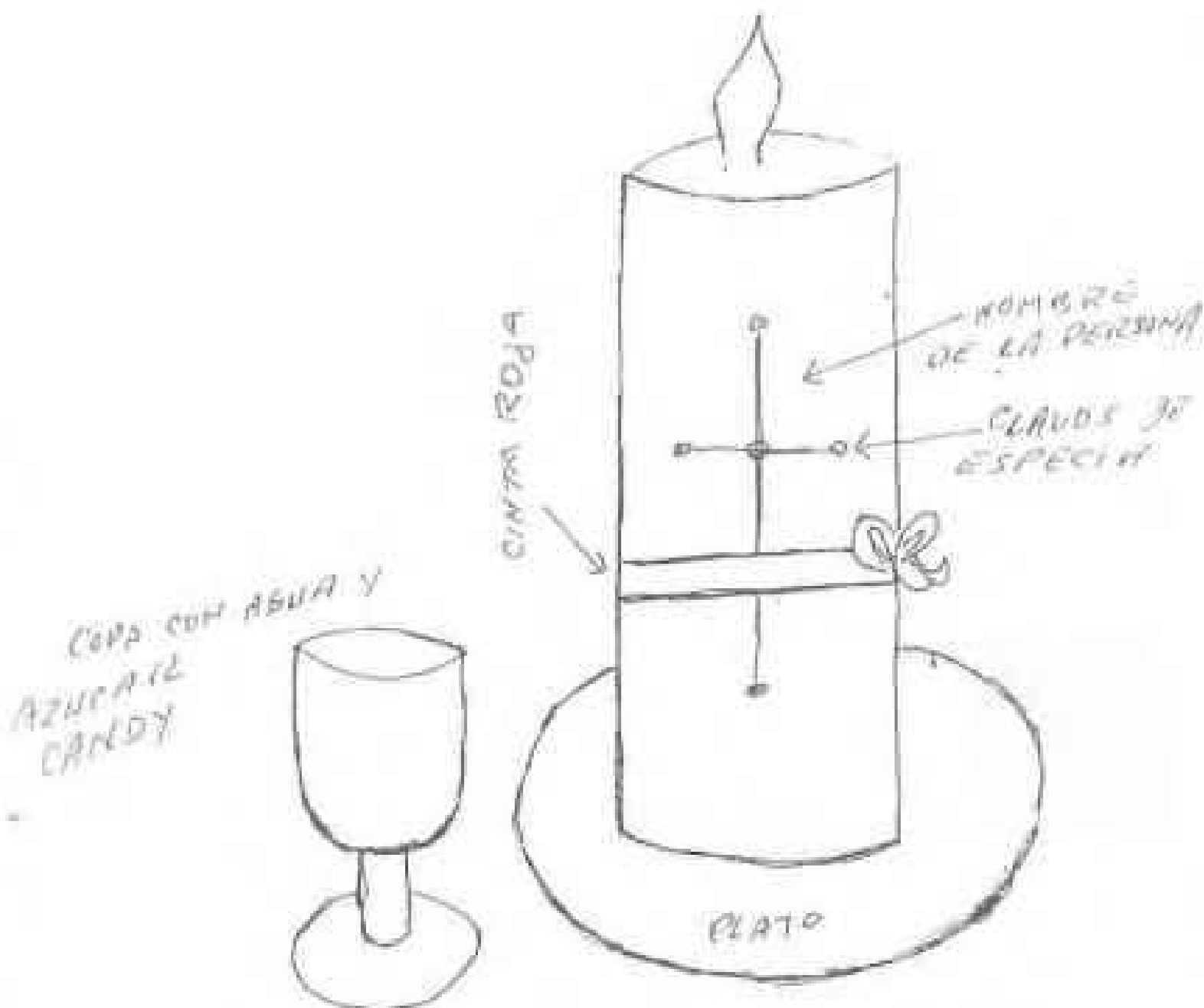
Antes de hacer este trabajo, deberá empezar a darse baños de amor con jabón de dominio para acrecentar el poder de su mente alternados con baños preparados con las esencias que se mencionan arriba, el perfume normal preparado con unas gotas de raíz del quiéreme con una gota de amor y atracción. El resto de los ingredientes se dejará para el velón.

Coger el velón y escribirle el nombre de la persona a la que se le va a ofrecer este velón, en cruz con los clavos en especie marcar esta cruz al final ofreciéndolo éstos a quien corresponda según el diagrama. Luego amarrar el velón con la cinta roja diciendo: no es un velón lo que ato, son los pasos de XXX hacia mí que me llamo XXX. Luego sobarlo con el resto de los ingredientes mientras se reza la siguiente oración: (Al lado del velón poner una copa con agua y azúcar candy para endulzar a la persona que se le hace el trabajo).

ORACION DEL ANIMA SOLA

Anima sola, tu que eres una sola alma, triste y abandonada, como estoy yo XXX en este momento me apego a tí con fé para que me ayudes a no estar como tú. Obliga a XXX a venir a mi lado, San Cipriano que eres un hechicero, ayúdame y dame la fuerza para conjurar el espíritu vivo, juicio, pensamiento y voluntad en la persona de XXX para que solo piense en mí, a San Marcos de León, que amansó la "Draga" y el Dragón para que amanse a XXX, a la poderosa Santa Elena que ablanda los corazones crueles para que me traiga a XXX a mi lado, manso y humil-

de como llegó Jesús a la presencia de Pilatos. Que yo os ofrezco encenderle una vela al finalizar el trabajo durante 7 lunes a las 12 de la noche, rezándoles tres Padre Nuestro a cada uno, tres Ave María y un Credo, y por Jesús, María y José librenme de todo mal y aparten de mí todo lo que me perjudique. Amén.





INGREDIENTES PARA DOMINAR

- | | |
|---------------------|---------------------|
| 1 Fotografía | 3 Plumas de gallina |
| 1 Huevo | 1 Name pequeño |
| Tinta negra | Agua de Florida |
| Manteca de Cacao | Azúcar |
| Aceite de Almendras | 40 Velas |
| Bálsamo Tranquilo | |

Poner a hervir en una lata, el ñame con el huevo después de haber escrito el nombre de la persona que se quiere dominar en la cáscara. Al estar listo se pone dentro de un vaso con el resto de los ingredientes. Derretir la manteca de cacao y mezclarla con tres cucharadas del agua donde hirvió el ñame, frente al vaso con el agua colocar la foto. Luego viendo la foto se dice: Con los ojos te veo, con mi cuerpo te domino y en mis manos te tengo dominado como Dios al inmundo . Encienda una velita a San Gabriel Arcángel cerca del vaso para medir fuerza y constancia, durante 40 días. Luego se entierra en un matero o en un jardín al aire libre.

LAMPARA PARA ATRAER

- 1 Mechero
- Aceite de Siempre Viva con las flores
- 7 Granos de anís estrellado
- 7 Hojas de Albahaca
- Agua de Azahar
- Vino Dulce (una copa)
- 7 Clavos de acero Pequeños
- 1 Trozo de ropa íntima de la persona
- 1 Vaso de casquillo

Prepare la lámpara con el aceite de Siempre Viva, los granos de anís estrellado, hojas de albahaca, Agua de Azahar y el vino dulce. Luego tome el trozo de ropa interior y traspáselo con los 7 clavos de acero, póngala en la puerta de la calle en el piso y bárralo hacia dentro de la casa, hasta el pie

de la lámpara, métalo dentro rezando esta oración:

San Juan de la Conquista, San Juan de la calle, no son clavos lo que empujo hacia dentro de mi casa, es a XXX, su espíritu vivo, juicio, pensamiento y voluntad. San Juan de la Conquista, según te atrevis-tes a entrar en la casa de Jerusalem y apagar la lám-para del Sacramento, entrfa por siempre en los cin-co sentidos de XXX y no lo dejes pensar en nadie, solamente en mí, que no pueda en silla sentarse, ni en cama dormir, que no tenga un momento de repo-so, ni tranquilidad hasta que venga venciddo a mis pies. Amén.

Es recomendable mientras se hace esta lámpara, usar baños de amor, jabón conquistador y perfume preparado con la raíz conquistador.

BAÑO OFRECIDO A LA NEGRA FRANCISCA

7 Rajas de canela
7 Flores rojas
Esencia de Amor
Esencia de Atractivo
Esencia de Almizcle

Esencia de Dominio
Esencia de Ven a mí
Extracto de Afrodita
Azúcar candy

Hervir la canela y colarla, luego poner en el agua de la canela las esencias y las 7 flores rojas, dejarlo a sol y al sere-no, por tres días para luego usarlo en 9 baños los días lunes, miércoles y viernes. Poner una vela rosada después de cada baño y hacer el ofrecimiento o petición con la oración de la Negra Francisca.

ORACION

En el nombre del ser Divino Dios Omnipotente, yo XXX te invoco Negra Francisca en este momento para que me socorras en lo que te pido (hacer la pe-tición) y que atadas queden las malas sombras y ro-tos los obstáculos para conseguir lo que anhelo y

que luego retires los inconvenientes y obstáculos
que puedan entorpecer mi camino. Amén.

Rezar un Padre Nuestro.



NEGRA FRANCISCA

PARA DOMINAR A UN ENEMIGO

1 Pergamino
1 Tinta mágica
Almizcle en polvo
Bálsamo tranquilo
Bálsamo del Perú
Incienso estoraque y mirra molidos
Hijo rojo

Se toma el pergamino y el día viernes se escribe 7 veces horizontal y 7 veces vertical el nombre del enemigo, con tinta mágica y luego hace esta invocación: Con dos te veo, con tres te ato, la sangre te bebo y el corazón te parto, Cristo reina, Cristo vence, Cristo de los males nos defiende; se le riega luego los ingredientes al pergamino, se dobla y se amarra con hilo rojo y se dice: así como ato este pergamino, así ato los malos pensamientos, el rencor y las malas intenciones de XXX y serás dominado por las fuerzas de San Juan Dominado por la espada de San Miguel así no podrá llegar tus malos pensamientos hasta mi, amén; luego se prende carbón y se quema al envoltorio y se dice así como se quema este pergamino se queme el poder, malos pensamientos y rencor de XXX y así como se deshace se disipe no causándome ya alarma ni daño, Amén.

LAMPARA PARA DOMINAR

Agua mineral
Aceite de comer
1 Mechero
Agua Bendita
1 Vela pequeña
1 Medalla de ángel de la guarda
3 Cucharadas de Amansa Guapo (en aceite)
Aceite de siempre viva, con las flores dentro
(3 Cucharadas)
1 Copa
7 Cucharadas de vino dulce

1 Cucharada de aceite
de dominio
Azúcar candy
3 Cucharadas de Pompeya

1 Palo para ml
3 Cucharadas de Agua Florida
1 Cucharada de orine
1 Moneda de amuleto

Se bautiza la medalla del ángel de la guarda, con el nombre de XXX de la siguiente forma: se enciende la vela, se toma la medalla y se rocía con agua bendita diciendo: "yo te bautizo en el nombre del Padre + del Hijo + del Espíritu Santo + Amén. +" Se pone la medalla al lado de la vela hasta que ésta se consuma, luego se pone dentro de la caja y se agrega el resto de los ingredientes y se reza esta oración:

Hombre bravo, pon tu cara contra el suelo, que antes de nacer tú, nació el hijo de Dios. Hambre tuve y pan me dió Jesús mío. Señor San Marcos de León, mi fé en tí me hace creer que yo con este ensalme voy a vencer a XXX que lo que le pida me lo dé; que lo llame y me atienda; que lo ame y me ame; que lo piense y él me piense, para tu gloria. Amén.

Alumbrando esta lámpara por siete días. Luego se saca la moneda y se le regala a la persona que se le montó la lámpara para que la use. Esta se prenderá durante 10 días, renovando el aceite y las aguas según vayan evaporando. Luego dejar secar o evaporar y colocar lo que sobre, cerca de una mata de naranja.

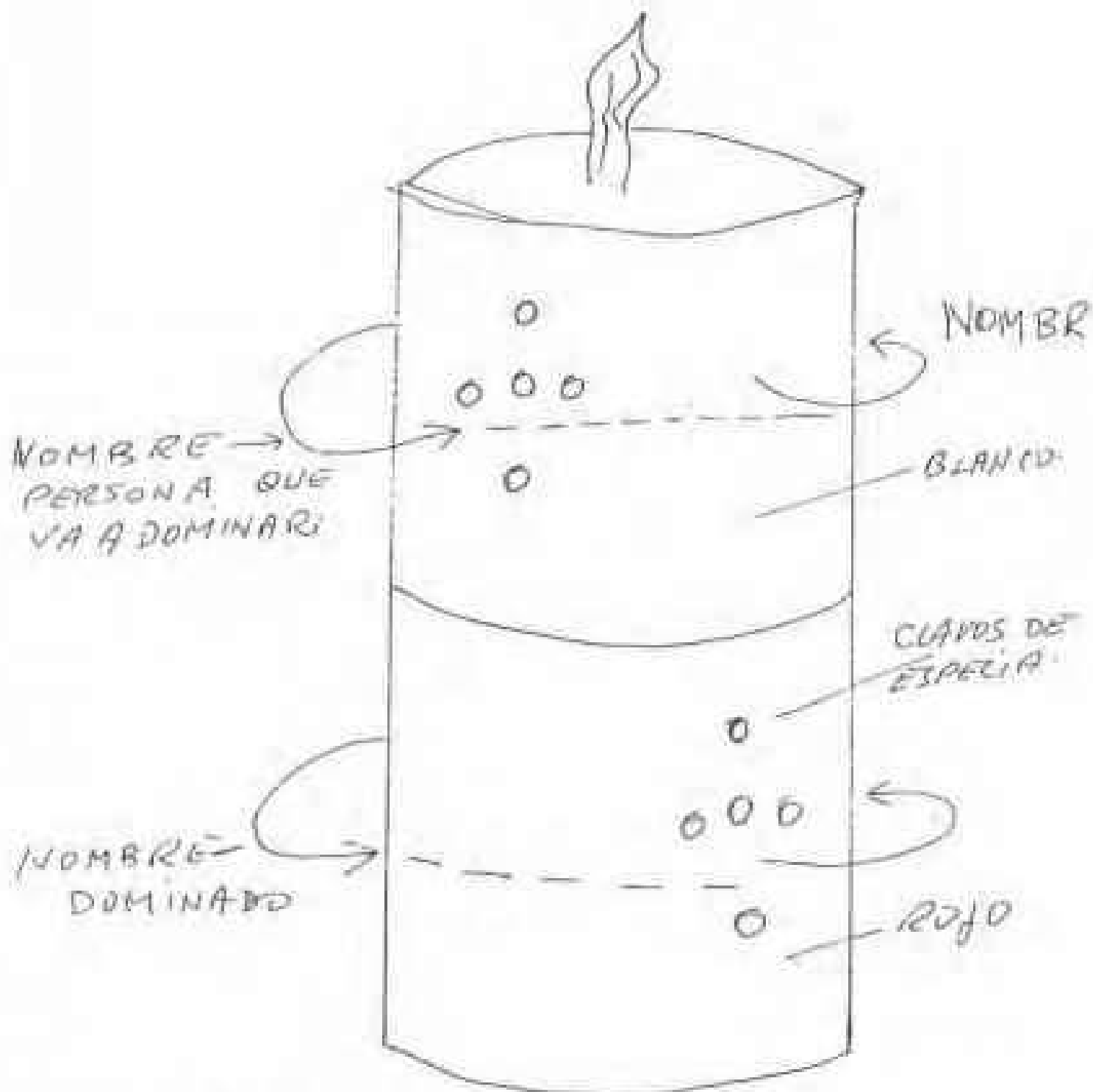
VELON PARA DOMINAR

Velón de Dominio rojo y
blanco
Bálsamo tranquilo
Aceite de Vencedor
Miel de Abejas

Canela Molida
Aceite de corazón de Hombre
10 Clavos de especies
Precipitado Rojo

Con los clavos de especies se harán 2 cruces, una de cada color del velón, en la parte baja del velón colocar el nombre de la persona que se quiere dominar y en la parte alta el nombre de la persona dominadora. Preparar los ingredien-

tes y con ésto sobar el velón rezando la oración del Dominio y el espíritu vivo de XXX. Luego espolvorear con canela y precipitado rojo, encendiendo dentro de un vaso para velón, ofreciéndolo al espíritu vivo, juicio, pensamiento y voluntad de XXX.



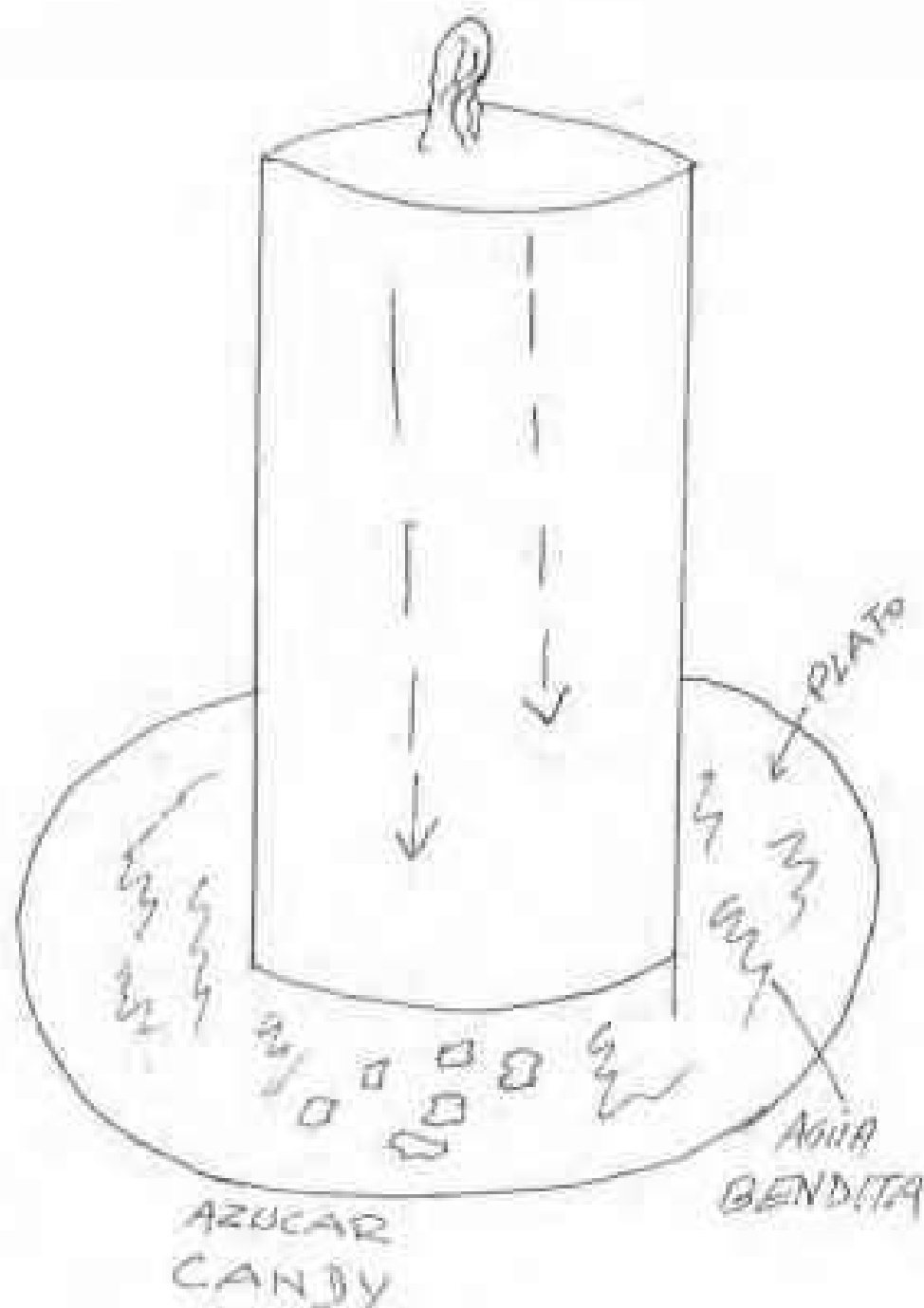
COLOCAR VELÓN DENTRO DE UN VASO

PETICIONES CON VELONES

1 Velón rojo
Azúcar candy
Agua bendita

1 Plato
Oración a Changó

Escribir en el velón la petición que se quiere hacer o el nombre de la o las personas con quien se va a hablar, luego pegarlo en el plato, poner en este el azúcar candy y el agua bendita. Rezar la oración de Changó que aparece en este mismo libro.



CINCO SENTIDOS PARA ATRAER

Azúcar
1 Velón rosado
5 Clavos de especies
Precipitado Rojo
Mantequilla sin sal
1 Vaso para velón
1 Hoja de periódico

Aceites de: "Yo Puedo y Tú no"
Dominio
Bálsamo Tranquilo
Vencedora
Matrimonio
Almizcle en polvo

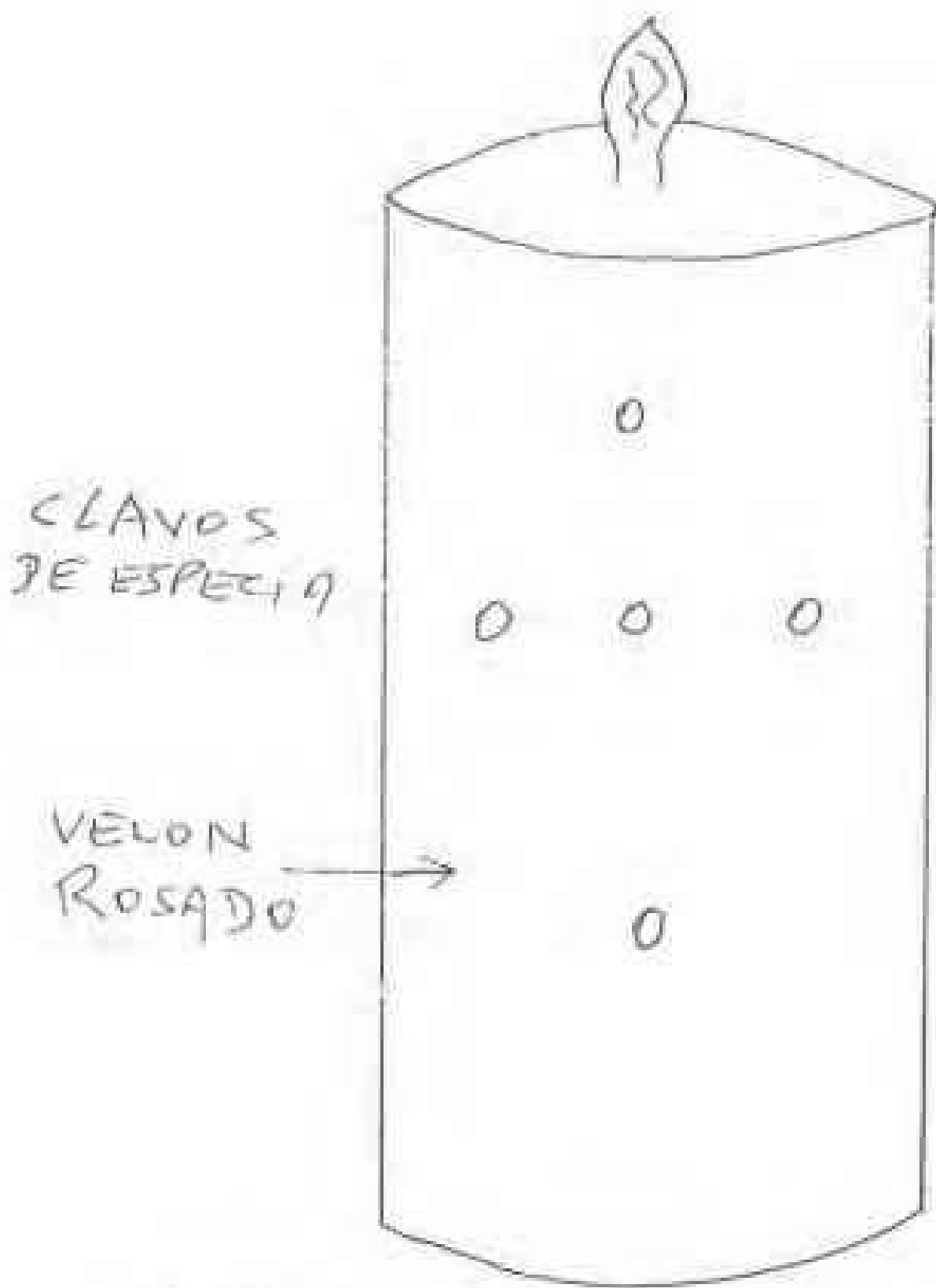
(Los 5 clavos de especies ofrecidos a los cinco sentidos de XXX).

Hacer en el velón (según diagrama) una cruz con los 5 clavos de especies, ofreciendo cada uno a los cinco sentidos de XXX. Luego se liga el precipitado rojo y la mantequilla sin sal con los aceites de: matrimonio, vencedora, Bálsamo Tranquilo dominio, "Yo puedo y tú no", para proceder a sobar el velón y se dice:

Suave como esta mantequilla ha de ser XXX conmigo, que me llamo XXX. Qu este precipitado precipite a XXX hacia mí que me llamo XXX

Luego regar un poco de azúcar en la hoja del periódico y rodar el velón de afuera hacia la persona que lo va a usar, diciendo:

Dulce como esta azúcar ha de ser XXX conmigo que me llamo XXX . Colocar el velón dentro de su vaso.



CLAVOS DE ESPECIA

VELON ROSADO

COLOCARLO DENTRO DE UN VASO DE VELON

FORMULA MAGICA PARA ATRAER

Azúcar Candy

1 Velón

5 Clavos de especies

Precipitado rojo

Mantequilla sin sal

1 Hoja de periódico

Bálsamo Tranquilo

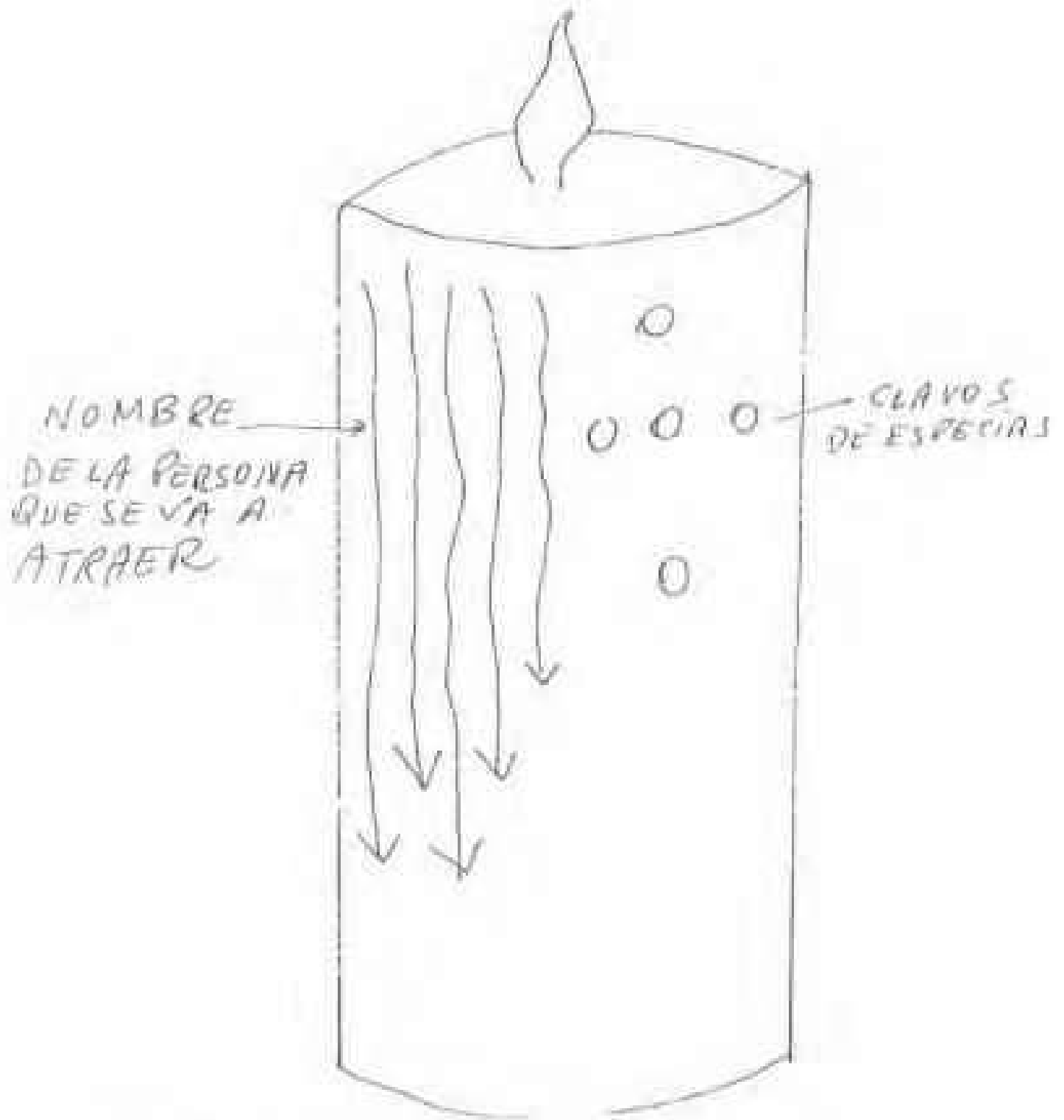
Aceite de Dominio

Cebo criollo

1 Vaso para velón

Hacer el en velón (según diagrama) una cruz con los 5 clavos de especies, ofreciendo cada uno a los 5 sentidos de XXX. En el velón escribir el nombre de la persona que se quiere atraer 5 veces hacia abajo. Ligar el precipitado rojo y la mantequilla, sobando el velón y se dice: suave como esta mantequilla ha de ser XXX conmigo que me llamo XXX . Que este precipitado precipite a XXX hacia mí que me llamo XXX . Luego regar un puño de azúcar en la hoja del periódico y rodar el velón de afuera hacia la persona que lo va a usar diciendo: dulce como esta azúcar ha de ser XXX conmigo que me llamo XXX .

Darse baños de atracción preparados con recetas de este libro y usar jabón de amor. Al encender el velón se dice: no es un velón lo que enciendo, es el espíritu vivo, juicio, pensamiento, amor, voluntad de XXX .



COLOCAR EL VELON DENTRO DE UN VASO

BAÑO DE ATRACCION

1 Colonia Pompeya
1 Agua de Azahar
1 Agua Florida
1 Agua Divina
1 Colonia Sonrisa

Dama de Noche
1 Baño Sagrado (caja)
1 Jabón Astral
1 Sahumerio Conquistador
Spray de Amor

Preparar las esencias todas en un frasco, calcular que alcance para 7 baños. Cada día usar uno de los frascos que vienen en la caja de baños sagrados ligados con las esencias ya preparadas. Usar jabón astral y sahumero conquistador y con el spray amor rociar la ropa, los zapatos, closet y la cama. Poner una vela al espíritu Protector y a los espíritus benéficos.

BAÑO DE CASA PARA ATRAER A UN HOMBRE

Esencia de Almizcle
7 Ramitas de yerba buena
7 Girasoles concentrados
Patchouly
3 Velas azules
Ambar
Miel en cucharadas (3)

7 Corchos nuevos
Sahumerio preparado
(ofrecido a María Lionza)
Esencia Siempre Viva
Violeta
1 Copa de Ron
1 Panty usada

Hervir la yerba buena con los corchos y la panty, colarlo y dejarlo enfriar. Agregue el resto de los ingredientes, colarlo frente a una imagen de María Lionza y le enciende una vela azul, tres días seguidos, rezando la oración de la vela para atraer, ofrecida a María Lionza.

Limpie con esto la casa y si el marido, es el que se ha ido de la casa limpie las suelas de los zapatos. Con esta prepara-

ción, se coletea tres viernes la casa, desahumando luego y poner rosas rojas.

Al coletear se invoca a la Reina María Lionza diciendo:

Reina Poderosa Madrecita mía; que por esta puerta entre el hombre que me haga feliz (decir el nombre si lo sabe).

Capítulo X

ORACIONES Y PETICIONES

LA ORACION

La oración tiene el alto poder místico de hacer proclive la concentración mental y permite canalizar los deseos para hacer realidad los ideales

ORACION DE ARMONIA CON EL TODO UNIVER- SAL

Oh, Dios Infinito, Luz Universal que todo lo interpenetras, Padre Eterno de amor misericordioso, humildemente pido perdón por todos los errores que me han desviado de tu sendero de puro amor y armonía, y ayúdame a perdonar toda vida así como tú perdonas.

Sosténme en tu corazón y haz de mí un ser desprendido, capaz de renunciar a todo gusto y aversión, para que ellos nunca sean más poderosos que mi amor por toda vida.

Que nunca sea capaz de querer dominar a otros para beneficio personal y que nunca desee un bien para mí si él implica perjuicio para mi hermano; antes bien, expándete desde mi corazón y crece hasta hacerme Dueño y Señor de mi mundo, para que el reino del amor y armonía sea mi cotidiano vivir y para que cada bien y cosa perfecta que desees entregarme sea una bendición para todos los que me rodean. Te amo, Dios del Universo y te doy humilde gratitud por tu bendición. Diciendo así, sé que en tí vivo, me muero y tengo mi ser y soy por ello llena (o) de Paz y Alegría. Así sea, amén y amén.

ORACION A LA VIRGEN DEL CAMINO

Oh!, Madre Virgen del Camino, esperanza nuestra, abogada nuestra, acógeme bajo tu protección, guíame y condúceme por el buen camino, que mis enemigos no me persigan, ni con calumnias, ni con enredos; que tengan ojos y no me vean; que tengan manos y no me toquen; pies tengan y no me alcancen y si pensamientos tienen, no me piensen. Oh! poderosa Virgen del Camino, sublime influencia del Padre Eterno, invoco tu ayuda por medio del Espíritu Santo para que la buena estrella alumbre mi camino; invoco al Dios de las Alturas para que mi casa y mi negocio prospere, que mi persona reciba un mensaje de suerte y protección, imploro tu Suprema Majestad, cúbreme con tu manto de gracia, quiero paz, tranquilidad, prosperidad y armonía. Cúbrenos con el velo de tu gracia y esplendor de tu magnificencia. Amén.



ORACION PARA PEDIR LA SALUD DE ALGUIEN

Oh, Espíritu Unico, sin principio ni fin, Omnipotente, de cuyo océano de vida soy una gota; déjame sentir la presencia de tu poder; déjame conocer más plenamente lo que tú eres y lo que yo soy en tí. Haz que la conciencia de tu realidad y mi realidad espiritual penetre todo mi ser y ocupe todos los planos de mi mente.

Gran Poder de Dios: Haz que el poder del espíritu, manifestado por medio de mi mente, penetre en el cuerpo de este otro ser a quien deseo curar (se dice el nombre) infundiéndole salud, vigor y vitalidad, para que sea un más digno templo del Espíritu Santo, un más expedito canal de la vida única. Haz que este cuerpo se levante sobre las groseras vibraciones de la naturaleza inferior y alcance las sutiles vibraciones de la mente espiritual, por la que te podemos conocer, dale a este cuerpo por medio de la mente que lo anima, la paz, fortaleza y vida, que le pertenece por virtud de tu ser. Haz que el flujo de tu energía se derrame sobre (se dice el nombre) que está perturbado y lo reviva y normalice, esto te pido Oh!, Señor, Dios Espíritu Omnipotente, porque hijo tuyo soy y por razón de tu promesa y del interno conocimiento que me diste. Amén.

El ensalme debe efectuarse con un cristo vivo y una cruz de caravaca, unidos estos con un escapulario de la Virgen del Carmen.

LA ONNIPOTENCIA DE DIOS

El hombre en su...

El Infame...



Dios lo ve todo

El hombre...

Dios...



EL HOMBRE JUSTO



EL HOMBRE DEL TRABAJO



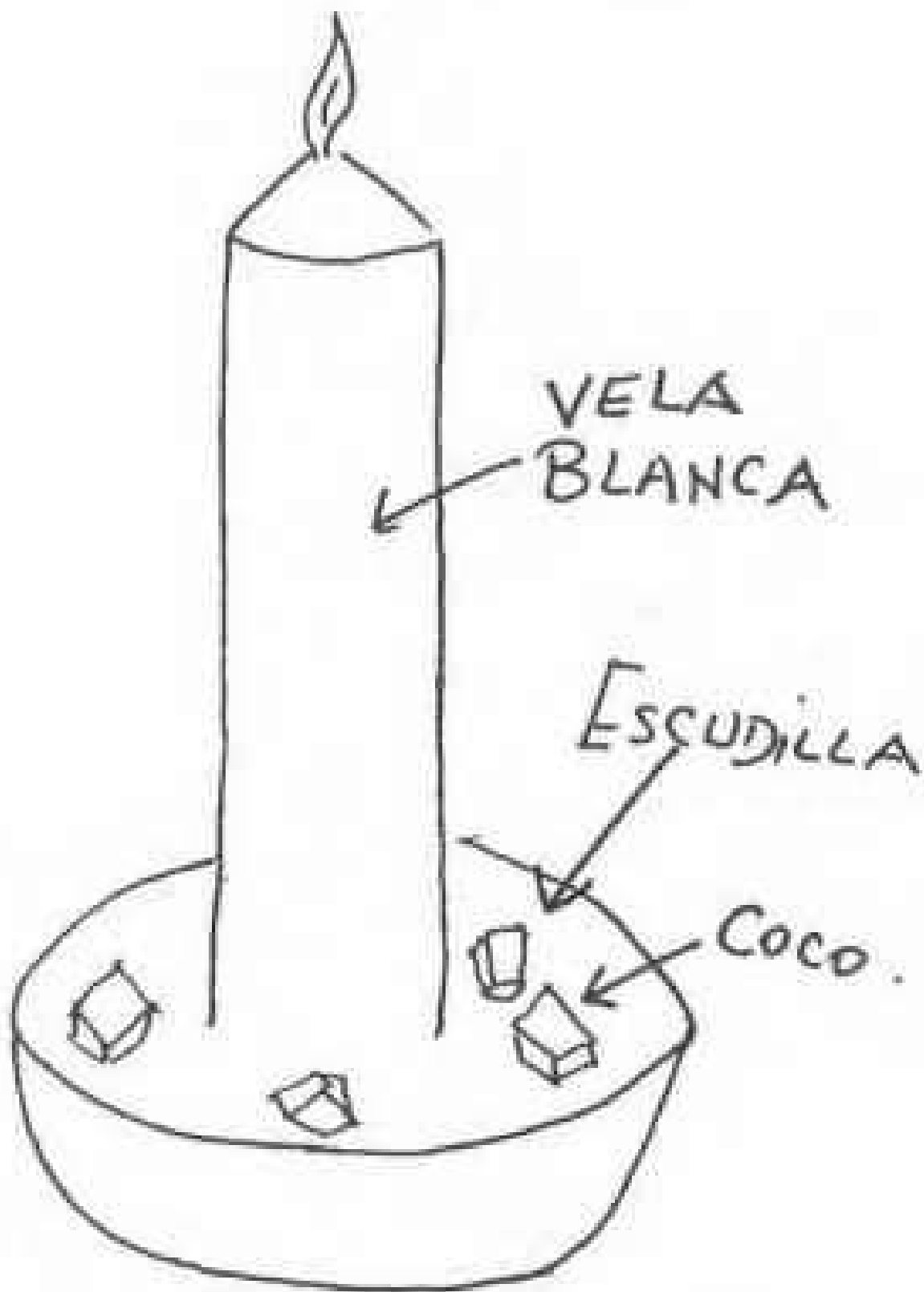
EL HOMBRE DEL PECADO



EL HOMBRE PECCADOR



A San Antonio (ELEGUA)



PARA SAN ANTONIO (ELEGUA)

Cascarilla
1 Vela blanca
1 Coco

1 Plato llano
Manteca de cacao
1 Escudilla



SAN ANTONIO

Se pega la vela en la escudilla ancha. Antes de romper el coco se le saca el agua y se echa dentro de la escudilla donde antes se pegó la vela. El coco debe colocarse, escribiendo con manteca el problema que se quiera resolver o la petición que se desee hacer.

El coco se espolvorea con la mitad de la cascarilla y mientras esto ocurre se invoca a Eleguá. Luego, se rompe el coco estrellándolo contra el piso, se le saca el contenido que lleva dentro y se coloca en el plato del ritual. Por último, con media cascarilla se espolvorea todo.

Las conchas del coco se botan, preferiblemente en un lugar montañoso invocándose a Eleguá cuando se regrese después de haber botado el desperdicio del coco. Acto seguido, se enciende la vela rezando la oración de Eleguá, solicitando la solución del problema.

Es muy importante que cuando se extinga la vela el solicitante debe lavarse la cabeza con el agua de coco que sobró. También puede regarla en el sitio de trabajo. El Eleguá que se invoca con esta obra es San Antonio.

ORACION PARA PEDIR UN FAVOR O ENCONTRAR LO PERDIDO

13 Velas blancas
Esencia de Rosa
1 Cascarilla
1 Laja de piedra

Se prepararan las velas, sobándolas con aceite de rosa y luego se espolvorean con la cascarilla y se prenden una tras otra, colocándolas en una laja de piedra.

Señor Dios, que sobre este mundo te manifiestas por tus obras, permite que el protector mío San Antonio de Padua en quien tengo gran confianza, me ayude en todas mis necesidades, ruegue por mí, para que por su poderosa influencia me conceda lo que pido (se hace la petición).

'Oh, glorioso San Antonio, las cosas y causas perdidas son ganadas o halladas por su mediación y ayuda a vuestros devotos. Yo te ruego me alcances de la Divina bondad, de recobrar lo que he perdido (nombrar el objeto o favor) que ahora deseo y pido para gloria de Dios y bien mío. Amén.

PARA ELEGUA NIÑO DE ATOCHE

1 Cazuela de barro
Hojas de guayaba
Pescado ahumado

Azúcar morena
1 Pergamino
Jutía

En la cazuela de barro poner el pergamino doblado; estando ya en éste escrito la petición que se desee, meterlo en la cazuela y taparla con hojas de guayaba, mientras reza la oración a Eleguá Niño de Atoche y espolvorear las hojas con Jutía y pescado ahumado. Proseguir encendiendo un tabaco ofreciéndolo a Eleguá y fumarlo hasta la mitad, luego ponerlo en la cazuela para que resuelva.

Al terminar el trabajo y resolver, se llevará lo que quede al campo donde nadie lo pisará.



INVOCACION AL ARCANGEL MIGUEL PARA LIMPIEZA Y PROTECCION

En el nombre y por el poder de la presencia del Dios que nos creó a todos, con humildad y reverencia me inclino en adoración delante del Príncipe de los Arcángeles, el Señor Miguel, y con fé sublime y absoluta invoco aquí y ahora su divina y bendita presencia.

Oh, Arcángel Miguel, Hijo del Rey de Reyes, protector y defensor divino de la luz espiritual dentro de los corazones de toda la humanidad, y de la fé del hombre en Dios, restaura para el cielo a cada corriente de vida que se haya apartado del estado de Gracia y Armonía Divina; prepara la entrada a los reinos celestiales para toda vida morando en el planeta tierra.

Remueve todo miedo, sus causas y sus núcleos en mí misma (o), en toda la humanidad y aquel anclado en los elementos hasta ahora, y sustitúyelos con amor, paz e iluminación divina.

Parado como un servidor de Dios y de la Luz en nuestros corazones, con tu espada, tu escudo y tu círculo de pureza, exorciza esta (se menciona aquí el asunto, lugar, persona, condición o casa) atraviésalo con tu espada, y con tu poderosa explosión de luz azul, llénalo de Paz y Armonía y protégelo eternamente.

Humilde y agradecido (a), me inclino ante tu poderosa presencia.

Gracias Infinitas, Arcángel Miguel.



INVOCACION A LA HUESTE ANGELICA

Los ángeles son presencia de energía positiva, que al ser llamados para que entren a nuestros mundos, causan la armonía como un efecto natural de su ser

Oh, Dios infinito de amor y misericordia, ante tí vengo una vez más para comulgar con tu presencia; en silencio, dentro de mi corazón, te pido que permitas a los Arcángeles y a sus huestes angélicas morar en mi mundo y en el de mis hermanos, para que vivan diariamente con nosotros, como amigos y compañeros, como servidores divinos de la luz, hasta que ellos sean la presencia maestra en mi ser . Infinitas gracias, Dios del Universo, por tu respuesta a ésta y a cada llamada. Amén.

Se puede agregar aquí, con la coletilla "y en..." para armonizar cualquier persona, lugar, condición o cosa que se desee beneficiar.

Para resultados óptimos, esta invocación debe realizarse diariamente; cada vez que se requiera la presencia angélica de manera especial, si se ha realizado esta oración con constancia, envíe un pensamiento de amor hacia ellos y pídale asistencia, verá su acción inmediata.


ORACION A SAN LAZARO

San Lázaro Glorioso, amigo predilecto de Jesús. Oye el clamor de mi entristecido corazón en estos momentos que te invoco.

Estoy aquí ante tu milágrosa imagen para suplicarte y confiarte mis penas y que no desoigas lo que en ello te pido (se hace la petición).

San Lázaro, piadoso, ejemplo de virtud y santidad por la resignación y conformidad con la que recibiste tu muerte, en medio del dolor de abandonar a tus hermanas Marta y María; por esa esperanza que

sentías en tu alma que tu mente sería para mayor gloria de Jesús y consuelo de tus hermanos. No olvides la súplica por la cual te invoco. Amén.



SAN LAZARO

En el nombre de Dios Todopoderoso y la Divina Providencia, yo XXX suplico y ruego; bendice, Dios, este lugar donde Invoco a San Lázaro, patrón de los pobres y afligidos. Invoco para que en este lugar, teniendo en mis manos las muletas y su medalla, penetre la salud, la pureza y la victoria, la virtud, la bondad y la prosperidad.

Creo en tí, San Lázaro, en el nombre del Padre + el Hijo + el Espíritu Santo + para que me bendigas y me llenes de todo lo que es bueno y necesario. Oh, Señor, la abundancia del rocío de tu sabiduría y de la vida. Amén.

SAN LAZARO

En el nombre de Dios, te pido San Lázaro bendito, que cuando angustiado te invoque, en mis horas de dolor y anhelo de caridad y protección. Oh!, San Lázaro, escúchame por favor.

Bendito San Lázaro de Bethania, amparo y sostén de María y Marta, a tí llamo, Oh!, amado y siempre vivo espíritu de gracia, con la misma Fé y amor que Jesús llamó a la puerta del sepulcro, de donde saliste vivo y glorioso, después de haber estado por espacio de tres días consecutivos, tu cuerpo enterrado, sin haber dado la más leve señal de impurezas o imperfección. Así también, yo hoy llamo a la puerta de tu Divino Espíritu, para que con la misma Fé que Dios infundió en tí, me concedas lo que te pido (se hace la petición) invocando para ello el incomparable amor con que Dios te quiso premiar y resignación con que supiste soportar la vida material. Amén.

A LA CARIDAD DEL COBRE

Caridad Dicha del Mundo
Caridad Lumbre del Cielo
Caridad Dicha del Pobre
Caridad Música suave
Caridad Palabra Santa

Caridad Fuego Divino
Caridad Llama Sagrada
Caridad Escúchanos por
favor (se hace la petición).

Virgen Santa de la Caridad, no apartes tu dulce mirada de nuestros hogares; libranos de los infortunios y las enfermedades, de epidemias, tormentas, incendios, rayos y centellas y no permitas que por el pecado, nos separemos del amor infinito de tu divino hijo y permite que en ardiente carro de plata recorra los ámbitos del mundo, el ángel de la paz.

Santísima Virgen de la Caridad, ruega por nosotros. Dulcísima Virgen de la Caridad, defiéndenos ahora y en la hora de nuestra muerte. Amén.



ORACION AL JUSTO JUEZ

Santísimo Justo Juez, hijo de Santa María, que mi cuerpo no se asombre, ni mi sangre sea vertida. Donde quiera que vaya las manos de mi Señor me sostengan.

Que mis enemigos tengan ojos y no me vean, si tienen armas no me hieran, con injusticias no me prendan, que el manto con el que fue Jesucristo envuelto, sea mi cuerpo cubierto, para que no sea herido ni muerto, ni a la vergüenza de la cárcel expuesto. Por la intersección del Padre, del Hijo y del Espíritu Santo. Amén.

Rezar un Padre Nuestro, 1 Credo y 1 Salve.



ORACION A JUAN DEL DINERO

Yo XXX invoco a la sublime influencia del Santo Nombre de Dios Todopoderoso y de Don Juan del Dinero para que me brindes tu protección y ayuda, para que me liberes de la pobreza y la estrechez y me proveas de abundancia y felicidad y que brille para mí la estrella de la buena suerte y la fortuna y el éxito me acompañe en todo lo que emprenda. Bajo tu amparo me acojo, Don Juan del Dinero, no me dejes en el olvido y siempre estés junto a mí. Amén.

Se alumbra con velas de plata.



ORACION A JUAN DEL DINERO

ORACION A LA VIRGEN DEL VALLE

Oh, Virgen Reina y Madre del Valle! Pues, tanta es tu bondad que os llamais abogada de los pescadores y quisistéis para manifestar mejor lo que venís a distribuir entre ellos, hacer que vuestra Santa Imagen apareciera en el mar y entre las olas del mar, alcanza para nosotros la abundancia en la pesca. No desprecies Señora nuestras humildes súplicas. Alcánzanos el amor del Dios y del prójimo para que con ella, merezcamos la vida eterna. Amén.



ORACION AL ANGEL CONQUISTADOR

Velas Rojas (9)
Aceite de Amor
Aceite Conquistador
Aceite Ilusión

Azúcar Candy
Orina
Bálsamo Tranquilo

Angel Conquistador en el nombre de Dios, te invoco y conjuro para que al amanecer de este día, me concedas la gracia, que te pido, que XXX sea conquistador por mí, que gusto no tenga hasta que a mi casa no venga y ni tranquilidad le des hasta que a mi lado esté. Que con el aura de tu manto seamos rodeados y con tus manos atados nuestros corazones queden. Al Santo nombre a mi devoción invoco para que XXX me tome cariño y devoción, ánima de + San Juan Minero que me quiera como yo quiero y Espíritu, Cuerpo, alma de XXX que desde ese momento no tenga más ilusión sino para mí.

Se encenderán nueve novenarios de velas rojas bañadas con aceite de amor, conquistador, ilusión, azúcar candy, orina y bálsamo tranquilo a las 12 p.m. comenzando un lunes.

ORACION AL ANGEL CONQUISTADOR

Oh, Angel Conquistador que por tu virtud has llegado a la Corte Celestial para socorrer a las personas que de tí necesitan y que a tí te invocan, Yo XXX con tu ayuda conquistaré, con tus fluidos me beneficiaré y tú me bendecirás con el Santo Poder de Dios, que te ha dado, y harás que todos por mí sean conquistados. Te dedico esta luz para que no haya mal pensamiento que hasta mí llegue y que todo sea dulce, atractivo para mí que vuestra Divina Gracia me cubra con su manto. Amén.

HIGH

**John the
Conqueror**



CORAZON DE JESUS

Divino Corazón de Jesús a ti recurro, para mi consuelo, protégeme si soy perseguida, dame fuerza para superar las pruebas y luz en mis dudas y tinieblas. Derrama sobre mí Jesús mío la gracia de tu bondad. Mirame postrado a tus dignos pies en viva fé y llena de confianza. Amén.



A Jesucristo
es imposible
conocerle y no
amarle, amarle
y no seguirle.

ORACION A URIMARE

En el nombre del Dios Todopoderoso, yo XXX invoco la sublime influencia de tu espíritu guerrero, Reina de tribus, mujer cacique por la virtud que Dios te ha concedido, yo admirador tuyo por tu fuerza, conocimiento y gran benevolencia, te pido en el nombre de Dios, tu protección y ayuda, me apartes el peligro de mi camino y así podré ser guiado por tu grandeza. Dame salud, fuerza y sabiduría para vivir en paz y adorar al altísimo que todo lo dirige. Amén.



VELON DE PROTECCION A SAN CIPRIANO

1 Vaso
1 Velón
Agua Bendita

Azufre
Alcanfor
Aceite de Protección

Moler el alcanfor, ligarlo con el azufre y el aceite de protección. Previamente rezando la oración, se sobará el velón con el agua bendita, para luego colocarlos dentro del vaso e incorporar el resto de los ingredientes.



ORACION

En el nombre de Dios, yo invoco a San Cipriano, rezo y cargo con mi devoción. Librame de todo peligro y daño del prójimo. Librame de lo malo y de todo animal rabioso y venenoso. Librame del maleficio o ensalmamiento maligno. Dirígeme con toda felicidad y seguridad en mis viajes. Aclárame el camino, aleja de mí, el peligro y todos los daños que me rodean. Te ruego Santo mío intersección gloriosa para Dios. Amén.

ENSALMO A SAN CIPRIANO

Señor San Cipriano, que sois siervo muy querido de Dios y ofrecistéis en tu vida ser abogado contra todo daño y maleficio, de hombres y espíritus diabólicos; de serpientes y animales venenosos y de toda acechancia y hechicería y de los malos partos de las mujeres.

Te pido y rogamos nos libres de todos los daños conocidos y por conocer; que desarmes a nuestros enemigos corporales y espirituales; te pido nos salves cuando seamos perseguidos y perjudicados por malas lenguas y también que saques a luz a toda mujer que esté de parto; que interpongas para con Dios tu influencia y santidad, de todo lo que consigamos y que todo aquél prójimo que quiera hacernos mal, no pueda llevar a cabo su intento; y que pierda su maléfico influjo, toda planta o polvo que se quiera usar contra nosotros, y todo ensalmo u oración maligna y que cuando vayamos de viaje nos dirijas por buen camino con seguridad y si hubieren intenciones malas contra nosotros, no puedan verificarse. Amén.


Concédenos poderoso Santo, que llevando en nuestro cuerpo esta oración seamos siempre libres de toda mala hora de tentaciones y acechanzas de gentes y animales malos y de cualquier peligro conocido o por conocer en que podamos perecer.

Te pedimos y rogamos por el Padre, por el Hijo y por Espíritu Santo, que todos los hechizos y encantamientos se deshagan cuando pronunciamos esta oración. Amén.


Bendito sea el Padre, Bendito sea el Hijo, Bendito sea el Espíritu Santo, Amén.

Velón a San Cipriano

Debe colocarse dentro de un vaso



← VELÓN
VERDE



← PERGAMINO DENTRO DEL
VASO.

VELON DE PETICION A SAN CIPRIANO

1 Pergamino virgen	Azúcar candy
1 Velón verde	Polvo de almizcle
1 Vaso de velón	Limadura de oro
Yerba buena (hojas o esencias)	Limadura de plata
Canela en polvo	Aceite de protección
Alcanfor en polvo (piedra molida)	Aceite de dinero

Se prepara el velón con los ingredientes, se coloca en el fondo del vaso el pergamino doblado, donde se habrá escrito la petición. Luego se coloca en éste el velón ya escrito y preparado con los ingredientes antes descritos.

ORACION A SAN CIPRIANO

En el nombre del Gran Poder de Dios invoco la sublime influencia del mago San Cipriano. Rezo y cargo con mi devoción, para obtener éxito y adelanto en todos los asuntos y negocios que emprenda y para allanar todas las dificultades que hayan en mi camino. Y para que seas mi protector por la virtud que Dios te ha dado.

A tí te entrego todas mis necesidades para que me brindes tu protección, me libres de todo mal. En tu compañía venceré, con tu fuerza me protegeré y de toda mala influencia me librarás. Amén.

LAMPARA DE OBATALA

Para la lámpara:

Aceite de Almendras
Aceite de Siempre Viva (con las flores dentro)
Aceite de Comer

Para el riego:

Esencia de Guanábana
Esencia de Albahaca
Esencia de Artemisa
Esencia de Salvia
Esencia de Siempre Viva

Esencia de Lirio

Incienso
Almizcle en polvo
1 Cascarilla
Estoraque

Preparar las esencias para el riego que utilizará para lavar y regar la casa durante tres días seguidos. Hacer y encender el sahumero con incienso, estoraque, cascarilla y almizcle en polvo. Por último, hacer la lámpara de protección y encenderla.

OBRA PARA OBATALA

1 Virgen Mercedes (Obatala)
Papel pergamino
Huevos blancos (frescos)

Miel
1 Plato Blanco

En un papel pergamino se escribe la petición que se quiere o el nombre de la persona que se quiere encomendar, se enrolla y se le coloca en la mano a Obatalá (en la otra tiene las esposas).

Luego de hacerle la petición se colocan 7 huevos y se riegan con miel y se ponen a la orilla de un matorral para darle gracias cuando se haya concedido el favor o el preso haya quedado en libertad. Darle limosna a un número igual de necesitados de cuantos huevos se hayan puesto.

Luego al resolver se que el pergamino en un incensario con los 3 reyes.



LAMPARA DE OBATALA PARA ARMONIZAR

Aceite de Almendras
Aceite de Siempre Viva (con las flores)
Esencia de guanábana en aceite
Aceite de comer
1 Mechero
Esencia de Albahaca
Esencia de Altamisa
Esencia de Lirio
Esencia de Salvia
Esencia de Siempre Viva
Agua Florida
Anís
Esencia de Magnolia
Esencia de Malabar
Clavele Blancos y rosas

Poner el vaso sobre una hoja de almendro. Antes de hacer esta lámpara se bañará y limpiará la casa durante tres días seguidos con las esencias mencionadas.

Hacer luego un sahumero de incienso, estoraque y cascarilla en la casa.

ORACION A LA DIVINA PROVIDENCIA

Oh, Madre Augusta de la Divina Providencia, la más Ilustre y Santa, la más accesible y tierna; coloco ante vuestro maternal corazón mi más tiernas oraciones para que al llegar a vos, sean bendecidas y santificadas, alcánzanos Señora en nuestra humilde confianza que en esa sabia y poderosa Providencia adquiera ante tí una belleza en colores y olores delicados; atrae hacia mí la virtud, protección y bendición para que mis bienes sean de salud, amor y prosperidad. Alcanza para mí y los míos la luz más pura y la oportunidad de gozar de todos nuestros bienes temporales así como también los espirituales; amanza con tus manos nuestro paso por es-

te valle de lágrimas; cúbrenos con tu augusto manto
para que la injusticia sea destruida. Condúcenos,
Oh, Señora. Amén.



LAMPARA DE PROTECCION DE LA DIVINA PROVIDENCIA

1 Vaso de casquillo
1 Medalla de la Trinidad
Esencias concentradas
Esencia de Dinero
Esencia de Buena Suerte
Esencia de Altar Mayor
de aluminio

Esencia de Magnet
1 Pionía
Limadura de plata
Limadura de oro
Aceite de maíz
Agua Bendita
1 Cristo 7 metales

ORACION

Divina Providencia: Tú que eres el autor de todo lo creado, sin cuya voluntad nada se mueve. Recurro a tí en estos momentos para que me guéis y me protejáis y protejáis los alrededores de mi hogar. Me protejáis contra la envidia, los celos, la mala fé y me libréis de cualquier trabajo material o espiritual que me hayan hecho o estén haciendo. Libradme de los malos pensamientos de mis enemigos; quitad de mi camino los obstáculos que sean causa de todos mis males. Oh, Divina Providencia, Santa Trinidad, Padre, Hijo y Espíritu Santo a vos recurro, en vuestro encuentro consuelo, protección y fuerza. Derramáis sobre mí la gracia que os imploro (hacer la petición) haced que mi ruego sea considerado, escuchado y acogido benignamente . Amén.

LUIS BELTRAN PARA ENSALMAR

1 Crucifijo de metal
3 Clases de ramas
1 Escapulario

1 Vela
1 Vaso de agua

En el nombre de Gran Poder de Dios, omnipotente, pido permiso para invocar el Santo nombre de San Luis Beltrán que cura toda clase de males y para conjurar estas ramas (3 diferentes olorosas) en



San Luis Beltrán

fuego, aire, agua y tierra; elementos de la naturaleza para que penetren en la salud, el vigor y que esta siguiente bendición permanezca aquí ahora y siempre por los siglos de los siglos . Amén.

(Se reza un credo y se continua con los implementos en la mano derecha). Una vela encendida en una mesa con el vaso de agua de un lado.

Criatura de Dios (XXX el nombre) yo te conjuro, te ensalmo y bendigo en el nombre de la Santísima Trinidad, Padre + Hijo + Espíritu Santo, tres personas y una esencia verdadera y de la Virgen María Nuestra Señora Concebida, sin mancha del pecado original Virgen antes del parto, en el parto y después del parto + y por la gloriosa Santa Gertrudis, tu queridísima y regalada esposa, once mil vírgenes, San José, San Roque y San Sebastián y por todos los Santos y Santas de tu Corte Celestial por tu gloriosísimo nacimiento + Santa pasión + gloriosísima resurrección + ascensión por tan altos santísimos misterios que creo y son voluntad, suplico a tu Divina Majestad, poniendo como interceptora a tu Santísima Madre, Abogada. Libres y sanas a ésta afligida criatura de esta enfermedad, "mal de ojos", dolor de accidentes y calentura y otro cualquier daño, herida + fractura + o enfermedad + amén. Jesús. No mirando la indigna persona + que confiere tan sacrosantos misterios, con buena Fé te suplico Señor, para "más buena" tuya y devoción de los presentes, te sirvas por tu piedad y misericordia de sanar y de estar herida + llaga + dolor + humor + enfermedad + quitándola de esta parte y lugar. Y no permitas tu, Divina Majestad, le sobrevenga accidente, corrupción ni daño, dándole salud para que con ella te sirva y cumpla tu santísima voluntad. Amén. Jesús + te conjuro XXX y ensalmo, en nombre de Jesucristo, nuestro Señor Redentor y te sane bendiga y haga en todo tu divina voluntad. Amén.

Jesús Consumatum est + consumatum est + consumatum est + Amén. Jesús.

ORACION PARA ENSALMAR

1 Cristo Bendito
3 Ramas diferentes
Agua Bendita de 7 iglesias

Las ramas se amarran juntas y se prepara un recipiente con Agua Bendita para mojar las plantas. Se santigua en los sitios de la oración donde aparece la cruz con el Cristo Bendito.



SANTISIMA TRINIDAD

En el nombre del Gran Poder del Dios Padre + del Dios Hijo + del Dios Espíritu Santo + yo XXX pido permiso y facultad para trabajar en este momento por vías espirituales para conjurar a esta afligida criatura N.N. en el nombre de la Santísima Trinidad Padre + Espíritu Santo + tres personas distintas y una esencia verdadera, Soberano Dios, Verbo que has sido hecho carne, clavado en una Cruz y estás sentado a la diestra de Dios Padre. Yo XXX conjuro a N.N. en tu santo nombre ante el cual todo el mundo se humilla, que aceptes las súplicas de aquellos que ponemos toda su fé y confianza en tí. Dignate preservar esta criatura de todo ataque maléfico para lo cual hago aquí la señal de la cruz (hágase la cruz sobre la persona) de quien depende su salud, su vida, su resurrección espiritual. Hago la señal + de la cruz para caída de todos los espíritus maléficos. Huid pues, desapareced de aquí enemigos conjurados de los hombres. Yo XXX ordeno y os conjuro seres infernales quienes quiera que seais, presente o ausentes, encarnados y desencarnados; llamados bajo cualquier pretexto, por los hombres malos que os obligan a ello o bien de vuestro propio grado, inclinados a habitar o a permanecer donde os encontráis. Yo XXX os conjuro y reconjuro para que abandonéis a esta criatura por Dios vivo + por el verdadero Dios + por el Dios Santo + por el Dios Padre + por el Dios Hijo + por el Espíritu Santo + y principalmente por el que fue inmolado en Isaac + vendido en Joseph + crucificado siendo hombre + y muerto como un cordero por cuya sangre San Miguel combatió con nosotros venciéndonos y haciéndonos huir cuando os aparecistéis ante él, yo XXX os prohibo en nombre de Dios único y Santo que no atormentéis o agáis daño alguno, bajo ningún pretexto a esta criatura N.N. + sea en su alma o en su cuerpo, ni por visiones, temor, tentaciones o cualquier otra forma, ya que duerma o vele u obre espiritualmente o corporalmente, pero si fueráis rebelde a mi voluntad, os lanzaré toda clase de maldiciones, excomuniones y males y os condenará con beneplácito la Santísima Trinidad en que vayáis al estanque del fuego, un perezadero donde seréis condenados y castigados por el vencedor San Miguel, pues si os han obligado bien por un mandato expreso, bien por haberle rendido culto de adoración y perfume, o bien por palabras y conjuros mágicos, ya sea valiéndose de yerbas, piedras, aire, agua o fuego, ya sea porque se efectuó naturalmente sin imposición de nadie, ya sea que se haya servido de cosas sagradas y haya empleado el nombre de

Dios o de los ángeles, dibujando sus caracteres y examinando los años, días, horas y minutos, inclusive, sea que se haya hecho con nosotros un pacto tácito o manifiesto aunque fuera solamente. Yo XXX rompo y anulo todas estas actuaciones por el poder de Dios Padre + Dios Hijo + Dios Espíritu Santo.

Cristo Paz, Paz Cristo.

A SAN ONOFRE

7 Velas blancas y pequeñas	Aceite de Dinero
1 Vaso de vidrio (casquillo)	Aceite de Abundancia
7 Pastillas de Alcanfor	Aceite de Empleo
1 Trozo de alumbre	1 Cucharada de Azúcar
Esencia de Albahaca	1 Mechas


Se prepara la lámpara y al lado se prende una velita ofrecida a San Onofre, rezando su oración que se encuentra al final. Si sale a buscar el empleo, pidiéndole al terminar de rezar que lo acompañe en esta tarea, él le concederá la petición. Al conseguir el empleo deberá darle una limosna a un necesitado o a un hospital en su nombre.

ORACION A SAN ONOFRE

Bendito San Onofre en el nombre del Gran Poder de Dios, hacedor de toda cosa viviente en el universo, te pido que veles por mí. Me postro a tus pies para presentarte mis necesidades (hacer la petición). Espero, San Onofre, tu bendición para conseguir lo que aquí te pido. En tus manos deposito mis necesidades y en particular esta que te pongo bajo tu protección. Alcánzame ¡Oh, San Onofre, esta petición! Amén. Jesús. Amén.



SAN ONOFRE



INGREDIENTES DE LA LAMPARA

VELA BIANCA

PARA ESTUDIAR

1 Vaso de agua
Miel
1 Velón rosado
1 Baño de María
Francia Patentado

Pompeya
Flores blancas
1 Copa de licor dulce
1 Pirámide azul

Preparar el baño patentado de "María Francia" con colonia Pompeya, la copa de licor, los pétalos de las flores blancas prepárelo y use este baño en período de estudios, en examen o en un período intelectualmente bajo en su bioritmo.

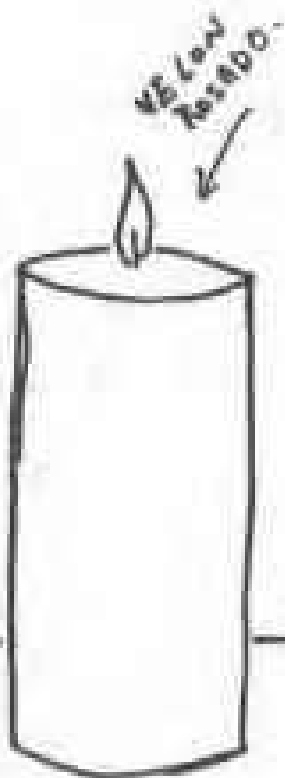
Colocar el velón en un envase y rezar la oración de María Francia:

Yo XXX invoco la sublime influencia del Padre Eterno y al Espíritu de María Francia para tener éxito y adelanto en mis estudios, agudeza del entendimiento, habilidad para realizar mis proyectos con conocimientos. Oh!, glorioso Espíritu de María Francia, yo te invoco para que tu Espíritu me guíe, me ilumine y me proteja en el nombre de Dios. Amén.

Se enciende un velón rosado y al lado de éste, se coloca un vaso de agua con una cucharada de miel. El vaso se cubre con una Pirámide color azul, según el diagrama.

Esta obra se ofrece al espíritu de María Francia para que ayude haciendo posible una mejor comprensión del asunto que se estudia.

La, o las materias que no se hayan podido aprender, se copiarán en un cuaderno leyendo en voz alta mientras se escribe el texto. Este conocimiento así adquirido fluirá espontáneamente. Solo tendrá que dejar su mente en "blanco" y en absoluto reposo por unos minutos sin ejercitar excesivamente el mecanismo de la memoria.



Vela Acesa



PRATIDE ASI



VASO DE AGUA



QUADERNO PARA COPIAR

PARA EL ESTUDIO

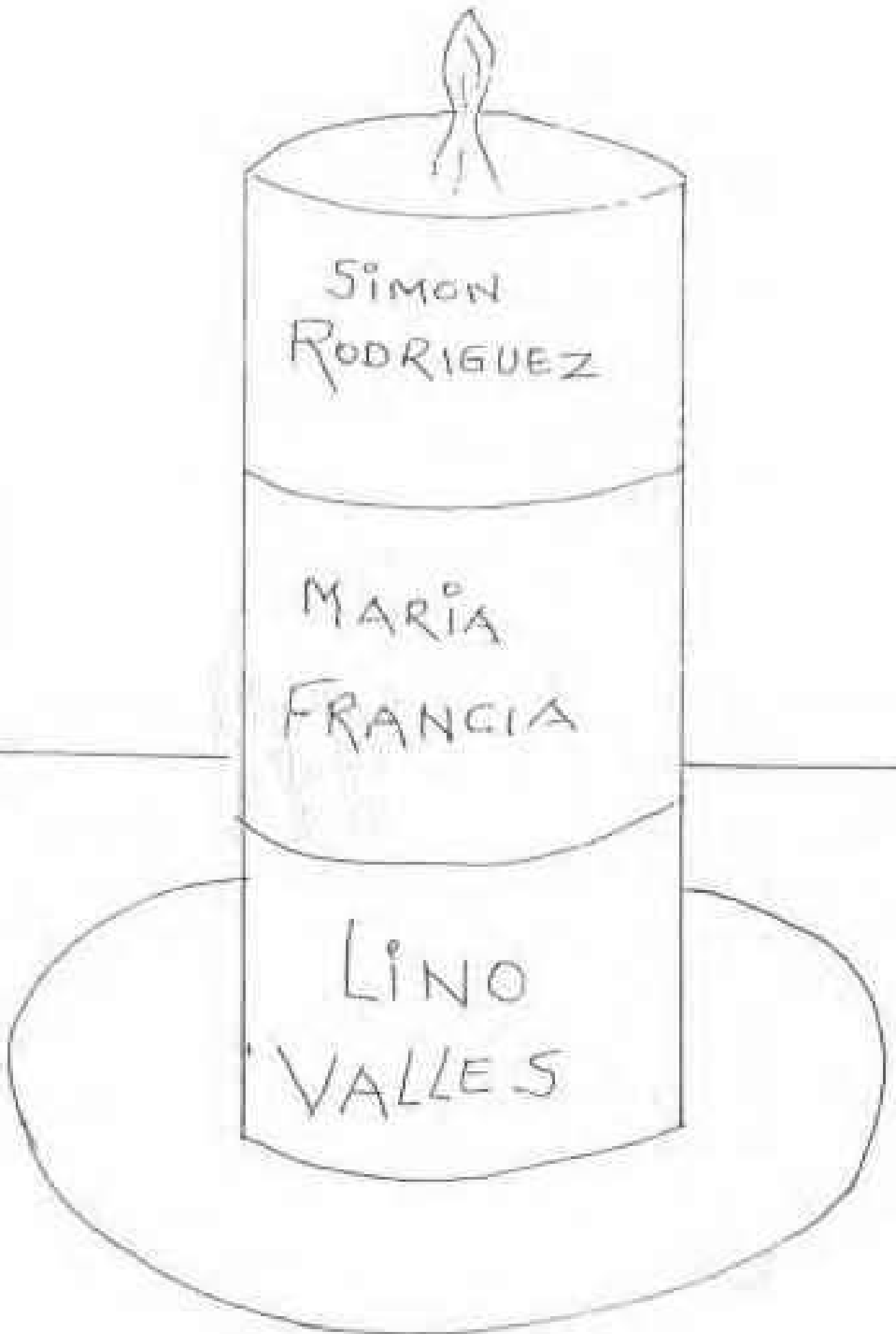
Aceite Evolución
Aceite Estudio
Aceite Inteligencia
Aceite Protección
1 Velón tricolor

Miel
Anís en granos
Canela en polvo
1 Envase de velón

Se escribe el nombre de Simón Rodríguez, María Francisca y Lino Valles, uno en cada color del velón, ponerlo dentro del envase y regarle la miel, sin mojar la mecha y luego espolvorear el anís, la canela y los aceites, rezar la siguiente oración:

Oh, gloriosos Espíritus, que por la virtud de su saber han alcanzado de Dios la Santa Bendición y han llegado hasta la Corte Celestial para rodearse de ángeles, arcángeles y serafines. Yo invoco la sublime influencia protectora de que gozan y por la virtud que Dios les ha dado, para tener éxito y adelanto en mis estudios. Permite oh, Gran Poder de Dios que un rayo de luz ilumine mi mente, quite mi fatiga, agudice mi entendimiento, Amén.

Luego mientras el velón esté encendido copiar y leer en voz alta las materias difíciles de entender.



SIMON
RODRIGUEZ

MARIA
FRANCIA

LINO
VALLES

SAN DESHACEDOR

1 Panela de jabón azul	1 Pergamino
1 Ponchera o escudilla blanca	40 Velas moradas
Agua de río	7 Granos de sal

Esta oración y trabajo se usan para deshacer trabajos materiales o espirituales.

En la panela de jabón azul, escribir las dolencias que se sienten o los contratiempos que se quieren hacer desaparecer. Con los granos de sal hacer una cruz sobre la panela de jabón, en el pergamino se escribirá el nombre o los problemas que se quieren resolver y se coloca debajo de la ponchera o escudilla.

Poner dentro de la ponchera o escudilla, la panela de jabón ya trabajada y se procederá a llenarla con el agua de río o de lluvia, se reza la oración a "San Deshacedor", colocando a un lado la ponchera o escudilla y una vela morada mientras reza.

ORACION

Oh, Poderoso "San Deshacedor"! Justiciero controla la maldad y la codicia. Hoy vengo humillado a tus plantas a pedirte permiso para que según yo vire esta vela que tengo en la mano, así se le vire a mis enemigos lo malo que me estén haciendo, sea hombre o mujer...

"San deshacedor"; glorioso héroe contra el mal y la injusticia, yo te ruego que según yo he venido humillado a tus plantas, así mismo deseo lo hagas con mis enemigos, haciéndolos venir a las mías, a mis contrarios, en el nombre del Padre, del Hijo, del Espíritu Santo y la Corte Celestial.

Que con estas palabras benditas llame yo a mis enemigos y vengan humillados a mis plantas, como fue humillado Satanás a los pies de San Miguel, que tengan ojos y no me vean, corazón tengan y sean prisioneros, sentidos y en mí no piensen, cuchillo y no me corten, carabina tengan y no me disparen, bo-

ca y no me hablen.

"San Deshacedor": deshace en mi casa todo mal que en ella se encuentre, convirtiéndola en bien, que todo el que pretenda disponer de algo de mi persona, que se le deshaga esa idea y quede arrepentido.

San Deshacedor: Santo de Gran Poderío, deshácele esa idea quien mi enemigo quiera o pueda ser. Amén.

Padre Nuestro, Ave María.

PARA DEVOLVER TRABAJOS MALIGNOS

1 Vaso

9 Velas

3 Cucharadas de sal

Un vaso nuevo, se llena de agua por 3/4 partes, se le coloca dentro las 3 cucharadas de sal. El vaso se cubre con un platillo nuevo y se le dá vuelta, cuidadno que el agua no se derrame y permanezca toda dentro del vaso. Detenida por el platillo, se prende sobre el vaso una vela ofrecida a San Juan del Volteo, para que voltee cualquier trabajo material o espiritual que me hayan hecho o me estén haciendo. Luego cuando pasen 5 minutos, voltear la vela y prenderla por la parte de abajo y se dice: "así como volteo esta vela, así volteo cualquier trabajo material o espiritual". Se repite durante 9 días, una cada día.

ASI Y LUEGO
VOLTEARLO



VELON A JUAN DEL VOLTEO

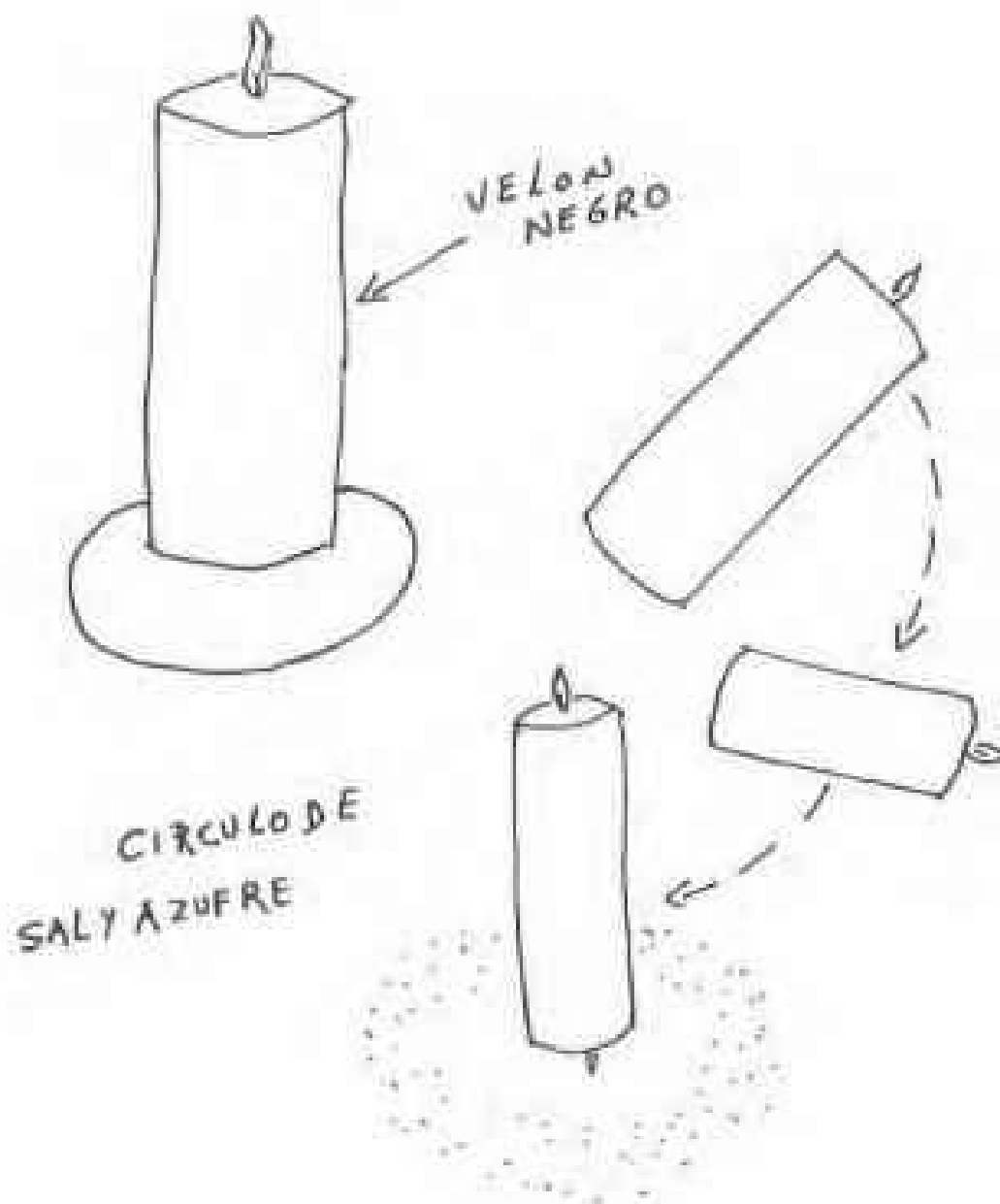
Mantequilla sin sal
Sal en granos

1 Velón negro
Azufre

Se prende al derecho el velón, ofreciéndolo a Don Juan del Volteo. Rezar un Padre Nuestro, 1 Ave María y 1 Credo.

Al terminar de rezar se volteará el velón prendido y se encenderá por la parte de abajo, diciendo: no es un velón lo que volteo, es cualquier trabajo material o espiritual que me hallan hecho o estén haciendo .

Se muele un poco de sal, pero antes se soba con la mantequilla y se espolvorea con la sal. (al velón). Hacer luego un círculo alrededor del velón con sal y azufre ligado.



VELON A JUAN DEL VOLTEO

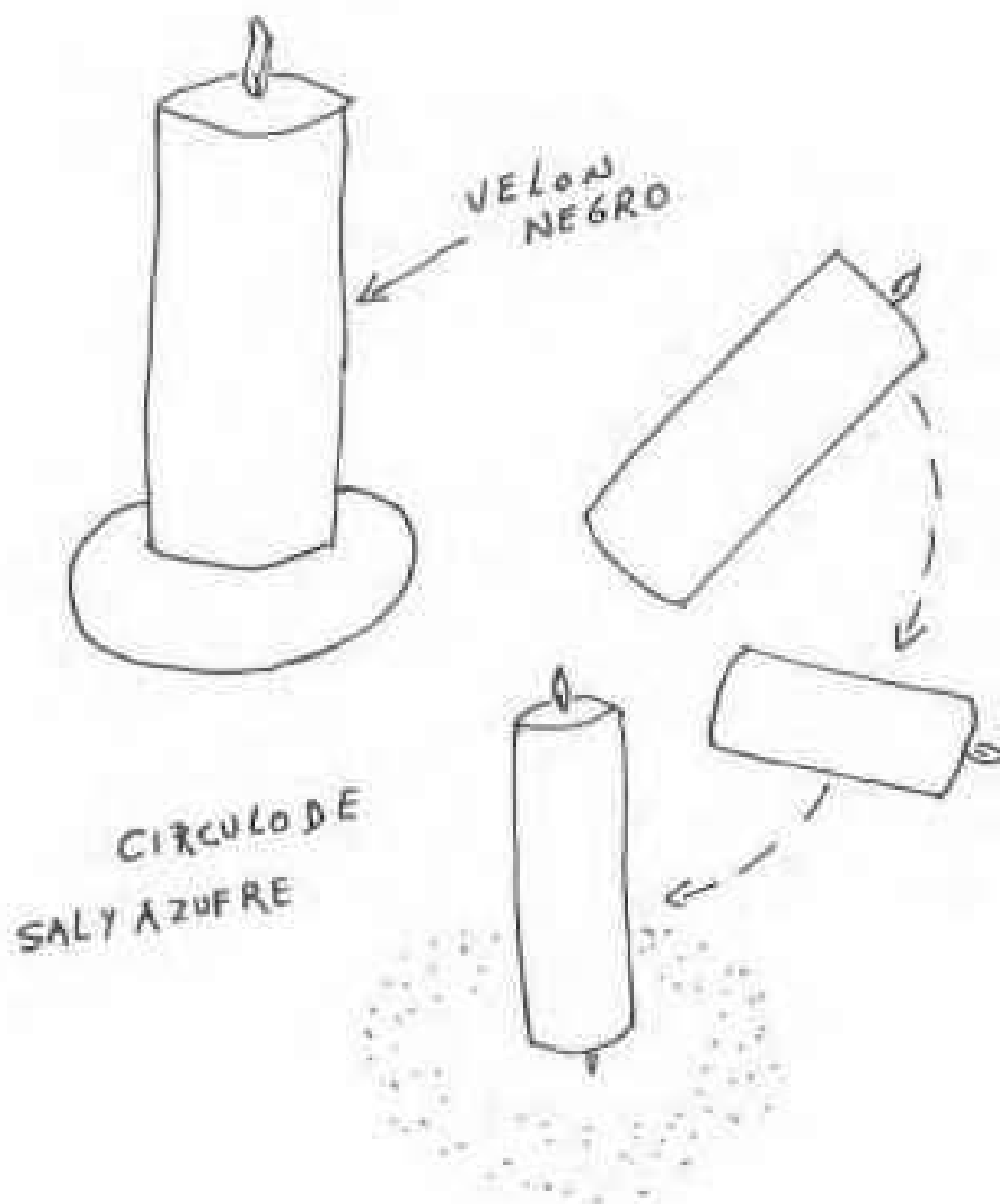
Mantequilla sin sal
Sal en granos

1 Velón negro
Azufre

Se prende al derecho el velón, ofreciéndolo a Don Juan del Volteo. Rezar un Padre Nuestro, 1 Ave María y 1 Credo.

Al terminar de rezar se volteará el velón prendido y se encenderá por la parte de abajo, diciendo: no es un velón lo que volteo, es cualquier trabajo material o espiritual que me hallan hecho o estén haciendo .

Se muele un poco de sal, pero antes se soba con la mantequilla y se espolvorea con la sal. (al velón). Hacer luego un círculo alrededor del velón con sal y azufre ligado.



Capítulo XI

EL TABACO ORACIONES INVOCACIONES Y CONJUROS

PARA PREPARAR TABACOS

Vino dulce
Miel Inglaterra Oscura (1 cucharada)
21 Clavos de especias
7 Ramas de canela
Mirra (1 cucharada)
Estoraque (1 cucharada)
Incienso (1 cucharada)
Almizcle en polvo (1 cucharada)
Colonia 70
Colonia Sonrisa
Colonia Pompeya
1 Pirámide roja

En una botella póngala hasta la mitad de vino y agregue los ingredientes hasta completarla. Colóquela por espacio de tres días a sol y al sereno para que se cargue de energía positiva con la Pirámide encima. Con esta preparación se soban los tabacos antes de cualquier conjuro o oración.

ORACION DEL TABACO

Ofrezco los humos de este tabaco a los 5 sentidos, juicio, pensamiento y voluntad de XXX, invoco por los 4 vientos para que donde quiera que esté XXX venga desesperado por mí, humilde y manso como llegó Jesús a los pies de Pilatos. Invoco a San Marcos de León para que lo amanse de pies, manos y corazón, así como amansó al león y a las otras fieras del monte. Yo te conjuro XXX desde la cabeza hasta los pies, vena por vena, nervio por nervio. Conjurándote te reduzco a mí, no podrás con mujer alguna y si fueras a estar, tus fuerzas XXX te han de faltar y sólo conmigo podrás hablar.

Cristo Paz, Paz Cristo.

PREPARACION DE TABACOS PARA EL DINERO

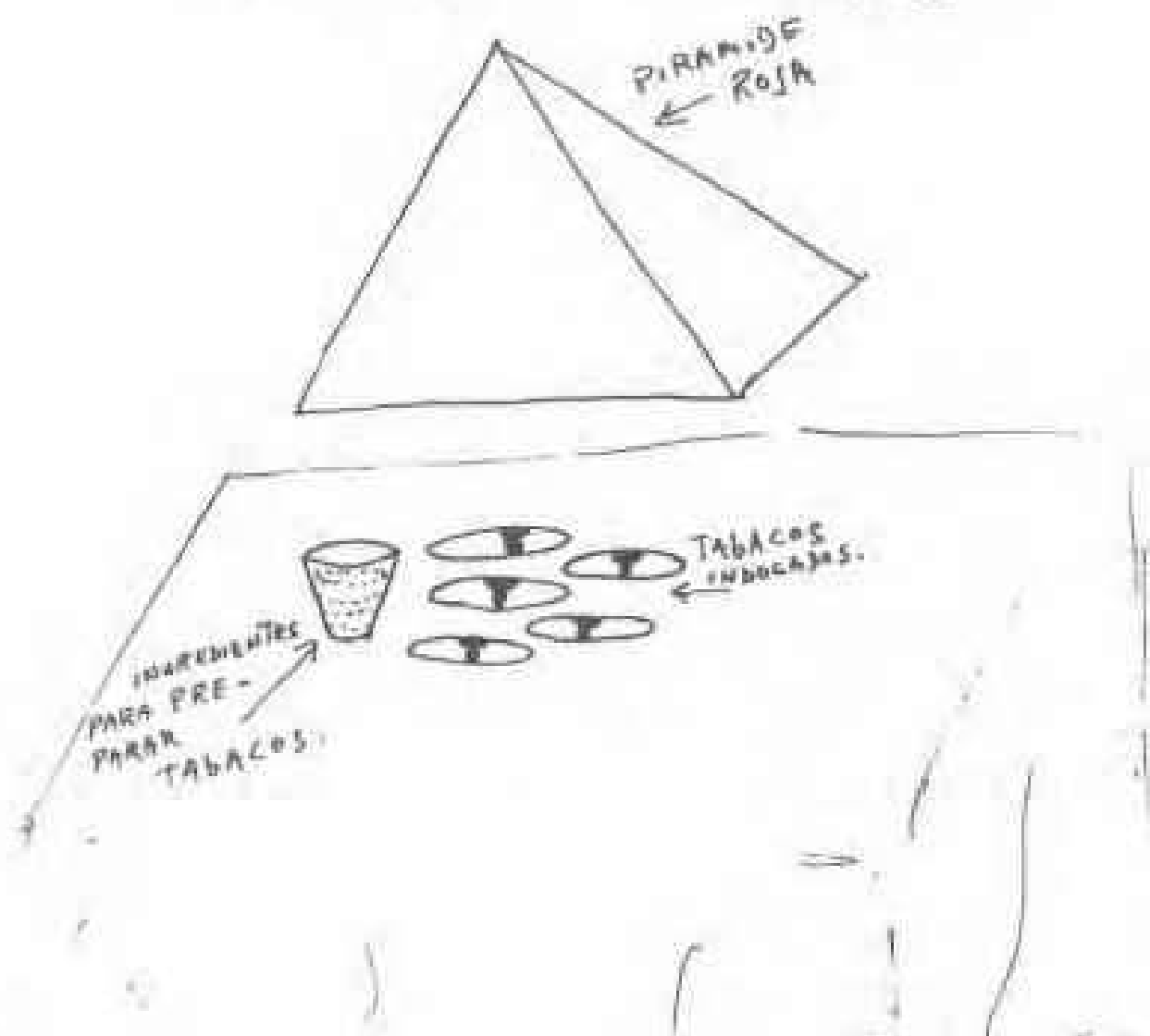
1 Copa de ron
7 Estillas canela
7 Clavos de especie
Esencia lluvia de oro
Esencia lluvia de plata

Esencia Imán
Esencia Benjui
Esencia Mirra
Perfume personal
1 Pirámide roja

Con esta preparación se soban los tabacos rezando la oración con que se van a conjurar.

Las esencias se echan a partes iguales, para preparar el tabaco antes de encomendarlo, colocarlos debajo de la pirámide para que se magneticen.

PREPARACIÓN DE TABACOS



ESPIRITU DE LA BLANQUITA PARA TABACOS (de dinero)

Ofrezco y recomiendo los humos de este tabaco al Espíritu de la Blanquita, para que ponga mi alma blanca, la estrella poderosa del Sol para que me dé brillo en todas mis encomiendas y en todo lo que proponga hacer, a la estrella poderosa de Júpiter para que me dé brillo ante todo el que me mire y a las demás personas para que yo sea de su agrado. A San Agustín del Dinero, tú que tienes poder en el dinero y que prestas el dinero a personas que no lo necesitan, préstámelo a mí, que yo lo necesito no para hacer el mal sino el bien. A San Marcos de León para que amanse el corazón a mis enemigos, especialmente a XXX .

Cristo, Paz, (se dice tres veces) Rezar un Credo.

El Tabaco debe estar preparado previamente con azúcar y aguardiente.

ORACION PARA DOMINAR CON VELAS O TABACOS

Hombre bravo pon tu cara contra el suelo, que antes de nacer tú, nació el Hijo de Dios, hambre tuve y pan me dió Jesús mío, Señor San Marcos de León, mi fé en tí me hace creer que yo con este conjuro debo de vencer a XXX y me conceda lo que le pido a XXX y me lo dé, que lo llame y me atienda.

Paz, Cristo, Paz.

Luego con el pie derecho se zapatea y se dice:

Paz + Paz + Paz.

ORACION DEL TABACO

Yo XXX conjuro al espíritu vivo, juicio, pensamiento y voluntad de XXX y ofrezco y recomiendo los hu-

mos de este tabaco a la Reina María Lionza; a la Reina Margarita; a los 7 Espíritus Vencedores para que me ayuden a vencer todos los obstáculos. Oye-me, oh, Espíritu Intranquilo; profundiza en los 5 sentidos, juicio, pensamiento y voluntad de XXX. No permitas que XXX ponga su ilusión en nada que no esté ligado a mí, que me llamo XXX. Corre y corre y que llegue XXX hasta mí, sin que nada lo detenga, Amén.

ORACION DEL TABACO A (NICANOR OCHOA)

Poner una vela al lado de un vaso con aguardiente de caña. Tomar con la mano derecha un tabaco e invocarlo así:

En el nombre de Dios Señor Todopoderoso, ofrezco este tabaco al hermano Nicanor Ochoa, con el permiso del Creador Universal y de todos los grandes Espíritus de luz, invoco al hermano Nicanor Ochoa el brujo que mata y cura en 24 horas. Ofrezco y encomiendo los humos de este tabaco por mi protección y mi suerte y para vencer todos los obstáculos que se presenten en mi camino. Amén.

Si se va a invocar para amansar a alguien se continuará de esta forma la oración:

...Y le abras los caminos y amanses a XXX para que venga a mí manso humilde y amoroso. Que nada ni nadie pueda interponerse entre XXX y yo, que me llamo XXX. Así sea.

Se reza un Padre Nuestro. Amén.



NICANOR OCHOA



ORACION DEL TABACO

Ofrezco los humos de este tabaco al espíritu vivo, juicio, pensamiento y voluntad de XXX y en este momento te conjuro y te reconjuro y vuelvo a reconjurar, espíritu vivo de XXX para que en tu mente me quieras mentalizar y me mentalices con amor; con tus ojos me quieras ver y me veas; con tus oídos me quieras oír y me oigas; con tu boca me quieras hablar y me hables; con tus labios me quieras besar y me beses; con tus brazos me quieras abrazar y me abracés; con tus manos me quieras acariciar y me acaricies y con tu corazón me quieras amar y me ames. Amén.

ORACION A ESPIRITUS BENEFICOS

Ofrezco esta obra a los Espíritus Benéficos, al Santo Ángel de la Guarda de XXX, por el santo día que nació, por los 4 vientos, sendas y lugares en que se encuentre XXX esté pendiente de mi persona. Espíritu del Dominio, domina el carácter y persona, juicio y voluntad de XXX. Espíritu de Fuerza que XXX sólo tenga fuerza para quererme a mí. Espíritu de Ilusiones, que las ilusiones de XXX sólo sean por mí. Espíritu del Camino, que todos los caminos conduzcan a XXX hacia mí. Espíritu del Desespero que el desespero de XXX sea por estar conmigo. Espíritus del Brillo y del Dinero que todo el dinero que tenga XXX sea para mí. Espíritu de la Conquista que XXX quiera conquistarme a mí. Espíritu de la Intranquilidad que la intranquilidad de XXX sea por mí. Espíritu de Amor, que el amor de XXX sea para mí. Espíritu de la Paz y la Tranquilidad para que haya paz y tranquilidad entre XXX y yo. Gran Poder de Dios, bendice su corazón para que en él haya para mí, bondad, fé, caridad y amor, en vos confío.

Se usa con velones o con tabacos.

ORACION DEL TABACO

Por el norte, por el sur, por el este, por el oeste, centros, senos y lugares donde se encuentre XXX ofrezco y recomiendo los humos de este tabaco al Santo Angel de la Guarda de XXX para que de su nombre el santo de su devoción, por el santo día que nació, por el santo día que fue bautizado por el santo día que va a morir por la última pala de tierra que va a recibir yo XXX te llamo quien te nombre y quien te busca, ofrezco los humos de este tabaco al Espíritu del Viento, para que lleve este humo y hacer a XXX y le lleve mis recuerdos a XXX, y lo arrastre a las puertas de mi casa donde quiera que se encuentre, no pueda dormir, ni comer, ni vivir, sin mi presencia, que si tiene pies camine hacia mí; que si tiene manos me toque; si tiene boca me nombre; si tiene nariz que me huelga y se desespera por mí. Me valgo de la llorona para que lo haga llorar por mí; del Espíritu del Pega Cuero para que pegue a mis caprichos y a mi casa, Caballito negro, tú que recorres todo el mundo donde quiera que XXX asústalo, azótalo desesperado, intranquilo y haz que XXX llegue vencido como vencido quedó lucifer a los pies del Arcangel San Miguel. Ofrezco los humos de este tabaco para que XXX me dé el dinero que le pida; ofrezco los humos de este tabaco a Santa Maria de la cabeza, para que le quite todo mal pensamiento a XXX hacia mí; ofrezco los humos de este tabaco a Don Juan de los obstáculos, para que venza los obstáculos que tenga XXX para llegar a mí, amén

TABACO PROTECCION

En el nombre del Padre + el Hijo + el Espíritu Santo + Yo XXX pido permiso y facultad para trabajar en esta hora, en este momento por vías espirituales para conjurar este tabaco y despojar mi persona, casa, negocio de todo mal fluido y toda mala influencia, de todo trabajo material o espiritual que me hayan hecho o estén haciendo. En el nombre de

la Reina María Lionza, Reina Poderosa de Sorte, de la 45 potencias norteamericanas, 36 Cortes Ingleses, 7 potencias Africanas, Corte Celestial, Corte Vikingo, Corte India, Corte Changó, Corte Macumba, Corte Negra, Espíritu de la Luz, al Padre Eterno que todo lo puede y que todo lo vence, todos los obstáculos y a todos mis enemigos así espero por gracia, Oh, Señor, dame protección por los siglos de los siglos. Amén.

Se prepara el tabaco con las esencias que aparecen en este capítulo y para este uso; mientras se soba entre las dos manos.



ORACION DEL TABACO

Espiritus de los 3 desamparados, en los humos de este tabaco les entregó el espíritu, juicio, pensamiento y voluntad de XXX para que la desesperación de Uds. se introduzca en el pensamiento y 5 sentidos de XXX para que venga desesperado a las puertas de mi casa pues yo lo necesito, espíritu del "caballito del diablo", monta sobre tus alas a XXX en donde quiera que esté. Traémelo desesperado a las puertas de mi casa que yo lo necesito, Don Juan de 4 Caminos, traéme a XXX desesperado a las puertas de mi casa, conjuro a Don Juan de los 4 Vientos, traéme a XXX de donde esté hasta la puerta de mi casa, conjuro a Don Juan de las 4 Calles, traélo derecho a mi casa, conjuro a Don Juan de las 4 Puertas, ábrele las puertas a XXX para llegar a mi casa, conjuro a Don Juan de las Aguas para que lave los pensamientos de XXX hacia mí, a Don Juan de las Campanas para que su sonido le trasmita mis pensamientos a XXX. Padre nuestro que estás en el cielo santificado sea tu nombre y venga XXX a las puertas de mi casa, humilde y dádivo, cariñoso y desesperado por mi amor XXX ven que yo XXX te llamo conjuro a Santa Elena para que haga que XXX corra y corra hasta mí que yo lo ato con la horma de mi zapato, Cristo paz, paz Cristo.

ORACION DEL TABACO PARA LA SUERTE

En el nombre del gran Poder de Dios + Padre + Hijo + Espíritu Santo + Yo XXX ofrezco y recomiendo el humo de este tabaco al Padre Eterno para que me dé fuerza y poder para vencer los obstáculos y a mis enemigos.

A nuestra Señora de la Luz para que me ponga un manto de luz en mi camino, a los hermanos de la mansión blanca, para que me pongan blanco y puro, todo lo que tropiece en el día de hoy y todos los días de mi vida. A los hermanos de la luz para que me pongan un manto de luz en mi camino y me acom-

pañen. Al sabio Salomón para que me dé sabiduría, al Santo Cristo de Limpias para que limpie mi cuerpo de cualquier mal fluido y limpie mi negocio y mi hogar de malas influencias. A Santa Clara Bendita para que me aclare los caminos y negocios y los caminos y negocios de (se dice el nombre de alguien que quiera encomendar), a mi espíritu protector para que me proteja, a Don Juan de la Capa Roja, a Don Juan de la Capa Azul, a Don Juan de la Capa Amarilla, a Don Juan de la Capa Blanca, para que me protejan con sus capas y me acompañen. Ofrezco los humos de este tabaco a Don Juan del Triunfo para que me ayude a triunfar en todo lo que emprendo, a Don Juan del Exito y la Prosperidad para que me dé éxito y prosperidad, a Don Juan del Amor para que me haga que tenga mucho amor. Ofrezco y recomiendo los humos de este tabaco a Don Juan del Brillo y del Dinero para que me dé mucho dinero, plata para gastar, cobre para repartir y oro para mi tesoro. Ofrezco y recomiendo los humos de este tabaco a Santa Clara, San Expédito, San Benito, a las Espadas de San Miguel, Simón Bolívar y Santa Bárbara para que me corte los obstáculos que se presenten en mi camino. Amén. Así sea.

Se rezan tres Padre Nuestro.

ORACION A LOS ESPIRITUS BENEFICOS **Para tabacos y velones**

Dios Omnipotente, Padre Misericordioso, resplandor de resplandores, Justicia Suprema, Sal de Sales, cinco nombres distintos en un solo Poder Dios y Naturaleza, Dios de Vida, Milagro de la Cruz que llevastes para librarnos de todo mal. En tu nombre invoco a los Espíritus Benéficos, Espíritus de Fuerza para que me den fuerza para superar los escollos que se presenten en mi camino. Espíritus de Ilusiones, que las ilusiones brillen para mí. Al Espíritu del Brillo y del Dinero, para que me den mucho dinero, plata para gastar, cobre para repartir a los

pobres, oro para mi tesoro. A los Espiritus del éxito y la prosperidad para que me den éxito y prosperidad. Al Espíritu del Amor, para que tenga mucho amor. A los Espiritus del Triunfo, para triunfar en todo lo que emprenda. A los Espiritus de Luz para que pongan un Manto de Luz en mi camino. A los Espiritus Puros y Blancos, para que pongan blanco y puro todo lo que tropiece el día y hoy y todos los días de mi vida. A los Espiritus de Sabiduría, para que me den sabiduría. A los Espiritus de Limpieza para que me limpien mi cuerpo y mi espíritu de cualquier trabajo material o espiritual que me hayan hecho o estén haciendo y limpien mi negocio, mi hogar de malas influencias. A los Espiritus de Claridad, para que aclaren mi camino y negocio. A mis Espiritus Protectores, para que me protejan. Espiritu de la Buena Suerte para que me ayude por medio de los secretos de los azares, mi premio.

Oh, Soberanos Espiritus Benéficos, sólo pido merecer vuestra intercepción ante el Gran Poder de Dios. Por nuestra eterna Buenaventura. Amén.

ORACION DEL TABACO PARA ATRAER

Ofrezco los humos de este tabaco a los 7 espíritu infernales, por el espíritu de la gritona; por el espíritu del cabrito negro; por el espíritu vivo, alma y materia de XXX (nombre de la persona) para que lo desespere y no lo dejes tener tranquilidad, ni sosiego y piense sólo en mí, que me llamo XXX. Te busco como la gritona buscaba a su hijo. El cabrito negro te buscará a ti XXX por todas partes, te encontrará y te traerá hasta mí, desesperado y humillado de amor a mis pies.

Te conjuro XXX parte por parte, coyuntura por coyuntura hasta llegar a tu miembro para que tu naturaleza no se pueda desarrollar con ninguna otra mujer y sólo en mí o en mi pensamiento encuentres sosiego y vengas desesperado a buscarme. Te conjuro XXX de cabeza a los pies por la hora de tu nacimiento. Te conjuro por los 9 meses que estuvistes en el

vientre de tu madre XXXX. Te conjuro de cabeza a los pies por la hora de tu comunión.

Tabaco que en humos te conviertes, por la virtud que tienes y la que yo te confiero para que penetres en el alma y cuerpo de XXX, que si durmiendo está, me sueñe; que si caminando va, en mí vea su sombra; que si pensando está, a mí me añore; que en su cara me vea y me nombre.

El humo ofrezco al Angel de la Guarda de XXX para que XXX oiga mi voz donde quiera que esté. Si tiene cabeza me piense; si tiene ojos me mire; si tiene nariz me huelga; si tiene boca me hable; si tiene oídos me oiga, si tiene corazón que me quiera; si tiene manos que me toque; si tiene pies que me busque; que no tenga gusto ni placer, sino hasta que a mi lado esté; que no pueda ni con hombre ni mujer hablar, ni en cama dormir, ni en mesa comer, sino pensando en mí que me llamo XXX. Ven XXX que yo XXX te llamo.

ORACION DEL TABACO PARA DOMINAR

Conjuro los humos de este tabaco, al Santo Angel de la Guarda de XXX al santo día en que nació XXX al santo día en que fue bautizado XXX Ofrezco también los humos de este tabaco a los 4 vientos y puntos cardinales Norte, Sur, Este, Oeste, para que sus vientos lleven mi conjuro y me lo traigan aquí, a mi presencia. Ofrezco los humos de este tabaco a los Espíritus de Gracia, Agrado y Complacencia, para que mi presencia le sea agradable y graciosa y él se muestre complaciente y siempre me recuerde. Ofrezco los humos de este tabaco al planeta que domina en este día para que me ayude a dominar, el espíritu vivo, juicio, pensamiento y voluntad de XXX. Ofrezco los humos de este tabaco a Don Juan del Camino para que le marque el camino que llega hasta mí. Ofrezco los humos de este tabaco a San Marcos de León para que me lo traiga manso como el León que está a sus pies.

Así sea XXX. Se zapatea 3 veces repitiendo Así sea XXX.

Capítulo XII

INGREDIENTES VARIOS Y SUS USOS EN LA MAGIA

Piedra de Altar Mayor (ARA)

Pergamino

Cera Virgen

Ambar Gris

Almizcle

Algalia

Incienso

Mirra

Estoraque

Sándalo

Asafétida

Ruda

Verbena

Velas

Carbón

Aloe (Zábila)

Metales

Oro

Plata

Hierro

Mercurio o Azogue

Cobre

Estaño

Plomo

Piedra Imán

Precipitados

Sangre de Dragón

INGREDIENTES VARIOS Y SUS USOS EN LA MAGIA

PIEDRA DE ALTAR MAYOR (ARA)

En uno de los más interesantes ritos de la Iglesia Católica, sin duda es la piedra de ara que se coloca en el Altar Mayor... Tiene gran significación ya que sobre esta piedra se coloca el Cáliz del Sacrificio de la Misa.

La piedra de ara reúne características peculiares y antes como ahora ha sido usada también en ceremonias mágicas. Por sus resultados, pensamos que es un elemento que siempre seguirá utilizándose.

La piedra de Ara original o Piedra de Altar Mayor, tiene una longitud de 55 centímetros; 35 centímetros de ancho y un grosor de tres centímetros, pero tanto en ritos mágicos como en otros trabajos que conllevan un contenido esotérico, se utilizan tan solo, pedazos muy pequeños de estas piedras, debidamente preparadas y cubiertas en algún tal como son expandidas en casas especializadas.

La grandiosa Piedra de Ara es seleccionada de mármol verde o blanco casi sin ninguna veta. La mejor de ellas es la que no tiene figura de ninguna especie. La que es escogida y colocada en algodón de los Santos Oleos, da gloria al Cáliz y dimensiona los santuarios. Su oración habla de ser la Reina del Templo del misterio sagrado y los fieles en sus altares encomiendan su cuerpo y su sangre invocando la figura del Divino Maestro. Asimismo, solicitan la liberación de todo mal, daños y pestes y de una mala muerte sin confesión. Esta oración finaliza con los mejores votos expresados así:

"Dominus Meus
a la Pirineo de Santis Deus.
Doy gracias a Dios, Paz, Vida. Amén."

Un Padre Nuestro y un Ave María cierran una íntima conciliación con el espíritu infinito del Redentor, por su gloria eterna.

PERGAMINO

El pergamino se utiliza para dibujar y colorear sobre él, objetos simbólicos de carácter especial, como amuletos, talismanes, pantáculos, plegarias, peticiones o simplemente nombres.

Este pergamino se obtiene de la piel de carnero, oveja o corderito, por atribuírsele a estos animales significado de contenido místico que lo hacen sagrado, pues éstos, en ciertos ritos y en ciertas religiones, eran holocausto. Ofrendaban su vida en el sacrificio que es una iniciación sagrada.

El pergamino es color blanco pulido y el de la más alta calidad es distribuido por REPRESENTACIONES LOGA, C.A. En Chacao, Zona Metropolitana, Venezuela, o en cualquier perfumería acreditada o botánica de su confianza.

CERA VIRGEN

Se entiende por cera virgen la que es elaborada únicamente por abejas. Con ella no solamente se fabrican velas, cirios o rituales, sino también se usa para moldear muñecos con figura humana. Generalmente es de color blanco y al estar purificada no tiene un color característico.

Es muy común también, el uso de la cera color amarillo crema y sabor a miel. Esta es usada, quemada como incienso para purificar los altares. Expele un olor suave y penetrante que contribuye con la perfección del rito.

AMBAR GRIS

Lo que se denomina ámbar gris es una concreción biliar del Cachalote, formado por una materia color negro que expulsan los moluscos cefalópodos que están dentro de la cadena alimentaria de otros cetáceos.

El Ambar Gris posee un color y un olor peculiar y constituye una excelente materia prima para la fabricación de perfumes finos. Es una sustancia grasosa, inflamable, de consistencia cerea, generalmente de color café. Su olor es fino y penetrante, muy semejante al olor del almizcle.

Sus propiedades odoríficas influyen en la magia, contribuyendo a la fijación de ideas; proporcionando fuerzas para la perseverancia y tenacidad necesarias para cumplir en el logro de cualquier deseo. Es, además, una sustancia afrodi-

slaca. Su color, además de café puede presentarse algunas veces negruzco-amarillento, con aspecto de mármol veteado.

ALMIZCLE

Este es una sustancia odorífica, untuosa al tacto. Se obtiene de la bolsa de la cabra amizclera, único pecorino sin cuernos que vive en las altas montañas de Asia Oriental.

Esta sustancia influye de modo determinante en el principio evolutivo que existe en el interior de cada persona, contribuyendo a hacerlo más sensible; purifica sentimientos y afectos y como toda sustancia odorífica animal excita la libido.

ALGALIA

La Algalla es una sustancia untuosa con una consistencia parecida a la miel. Es blanca que al contacto con el aire se torna color pardo fuerte. Se saca de la bolsa que cerca del ano tiene el gato de Algalla. Al igual que el almizcle y el ámbar, actúa sobre la sensibilidad e induce al amor haciéndolo más equilibrado.

Algalla es un producto que desde el punto de vista de la magia amorosa, influye poderosamente excitando la libido. Se puede ligar con el perfume de uso personal.

INCIENSO

El uso del incienso en ceremonias y ritos religiosos es muy antiguo. Se conocía ya entre los egipcios, quienes le atribulan virtudes vivificantes y regeneradoras. Se trata de una goma resinosa producida por la "Boswellia Carteri", que crece en la costa de Somalia y en Arabia. De este "Oleoium Libani" y a través de un proceso de destilación se obtiene la esencia de incienso. En la antigüedad servía para atenuar y encubrir el hedor desprendido de las víctimas quemadas en los Templos Hebreos, como para aliviar el aire inclinativo astral, conocido por los antiguos que lo empleaban para auyentar a las larvas o espectros que llegaban atraídos por los restos de animales sacrificados en los altares de los rituales. Este es el origen de su aplicación en los ritos purificadores, practicados por la Iglesia Católica, la ortodoxia, y también por los creyentes en la magia. Además, es incluido en to-

das las preparaciones de sahumerios ligado para el uso de suerte o despojo.

El incienso adopta la forma de grano o "lágrimas" de color amarillo, casi transparente. Su perfume es suave y penetrante muy bien conocido por todos. Es empleado en todas las "operaciones" mágicas de consagración y purificación, predisponiendo al espíritu para hacerlo proclive a la serenidad. En este libro, los interesados podrán encontrar diversas oraciones que podrán usar, según sus preferencias o necesidad.

Cuando una persona se encuentra en pleno proceso de desarrollo espiritual, deberá quemar incienso al iniciar sus oraciones. De ese modo conseguirá un mejor estado de alma para la meditación, mientras quema incienso para que su puerta astral sea abierta y pueda adquirir poder mental y elevación espiritual, vitalizándose.

El incienso en aceite hace al medium más sensible a las fuerzas astrales o cósmicas de gran magnitud y por lo tanto, más capaz de comunicarse en ese otro plano astral.

MIRRA

La Mirra es una **Gomarresina** aromática de color rojizo o pardo, procedente de Arabia, Abisinia y Etiopía. Los antiguos la tenían por un bálsamo precioso de origen greco-latino. Su nombre se deriva del término hebreo "Mor" que tiene su raíz en la palabra "Marar" (amargo). Los árabes la mastican con bastante frecuencia por considerarla como un desinfectante específico.

Esta **Gomarresina** ejerce notable influencia sobre el principio espiritual altruista de cada individuo. Excita la actividad y predispone un estado anímico proclive a la armonía, mejorando los lazos amistosos.

Las resinas y plantas, así como los materiales indicados solo deben ser usados en perfumes y sahumerios, pues, si se ingieren se corre riesgos de intoxicación o envenenamiento. Al desahumar la casa se desinfectan y alejan las enfermedades.

ESTORAQUE

Es un bálsamo aromático que se extrae del árbol de la

familia de los estiracáceos que se consigue en Tailandia y en archipiélagos vecinos.

Al practicar sobre este árbol (en la base o tronco) cortes transversales se denota un color amarillo acaramelado pálido y emana de él un olor "duizón", a la vez que fino y picoso el perfume que se desprende a él, desarrollan las cualidades intelectuales, aumenta la comprensión y es útil también para desahumar las casas así como para alejar las enfermedades.

SANDALO

Esta es una madera con propiedades aromáticas, oriunda de la India y se halla también en algunas islas de Oceanía. En los comercios donde se expenden materiales para uso esotérico, el Sándalo puede adquirirse en forma de aceite o extracto, polvo, ramitas y conitos. Esta madera tiene un uso potente en la magia para armonizar el ambiente y procurar la paz, prosperidad y dominio sobre los propósitos y planes próximos a emprender.

AZAFETIDA

El Azafétida es una sustancia que se extrae de una planta umbelífera perenne y exótica con tallo recto, hojas, peciolos envainadores y divididos en lóbulos. Sus flores son amarillas y su fruto es seco en cápsulas estrelladas.

Esta goma recina fluye en gotas al practicársele a la planta incisiones en el cuello de la raíz. Es originaria del Tíbet, Iran y Turquestán. En el comercio se encuentra en forma líquida y es utilizada por gotas para completar despojos. También se puede obtener en pasta y es llamada a causa de su hedor: "sterous diaboli".

LIRIO DE FLORENCIA

Este Lirio de Florencia se encuentra en el comercio en forma de sal blanqueada, o blanquesina de la cual se desprende un olor delicado pero penetrante. Los pueblos de Oriente Medio, le han atribuido las más altas virtudes, pues, su origen es el apobálsamo o "Bálsamo de la Meca" o "Bálsamo de Constantinopla".

RUDA

Planta perenne de la familia de las rutáceas. Tiene olor fuerte y para algunos, desagradable! Es usada como medicina contra la epilepsia, los vértigos y los dolores estomacales y en nuestro medio se usa como "protección" colocándola en un florero acompañada de rosas rojas o sembradas en maceteros.

Sus hojas, una vez disecadas se usan para hacer sahumerios. Su olor actúa sobre el principio egoísta y pasivo que existe dentro de cada uno de nosotros y nos inclina hacia la intranquilidad, el descanso y el deseo de halagos.

Presenta peculiaridades análogas a la de la Albahaca; protege contra el "mal de ojo" y los malos espíritus.

VERBENA

La Verbena fue muy venerada en la antigüedad. El perfume que emana de este vegetal ejerce un gran poder sobre el principio activo sentimental. Excita los nervios, activa el corazón, combate la melancolía y ayuda a superar las depresiones psíquicas. Es aconsejable su uso en las manos y en el perfume de uso personal, con almizcle. En el capítulo indicado para las esencias encontrará la preparación que requiera.

VELAS

Aparte de proporcionar iluminación del ambiente, las velas simbolizan la llama de la compasión que arde en todos los corazones. En algunas escuelas herméticas, dos velas encendidas en un altar o Santuario significan la luz menor y la luz mayor del entendimiento la sabiduría y el entonamiento con el cósmico.

En prácticas de otras experiencias exotéricas las velas sirven para conjurar hechizos, también provocan o incrementan percepciones de hechos extraños o maravillosos. En esta obra hay un capítulo especialmente dedicado a las velas.

CARBON

Las resinas quemadas representan el elemento aire,

símbolo de purificación en general. Para quemar estas resinas se utiliza carbón vegetal o pastillas de carbón prensado, que ya viene con el combustible preparado.

ALOE O ZABILA

Es una planta perenne del género de las liláceas. Se conoce más con el nombre de Aloe. Sus hojas carnosas de donde se extraen los cristales usados en perfumes, contienen propiedades curativas. Es conocida como una planta medicinal, especie de panacea, porque se aplica en infinidad de trastornos de la salud.

El Aloe o Zábila es usada igualmente como amuleto contra la envidia.

METALES

Hay una gran variedad de metales que son usados para preparar reliquias, velas y lámparas en prácticas religiosas y esotéricas, que precisan de un altar o santuario. Cada uno de estos metales por su estructura posee una carga o tasa vibratoria diferente y simboliza un planeta. Vamos a clasificarlo así:

ORO:

Del latín "Aurum", un metal noble que es signo de riqueza. Su conexión planeta lo ubica, recae o lo emparenta con el SOL. ☉

PLATA:

Del griego "Argos". Simboliza prosperidad y poder adquisitivo. Con su materia y desde tiempo inmemorial se construyen signos monetarios, pues su valor intrínseco respalda con su tamaño el costo asignado. Su conexión planetaria recae sobre la LUNA. ☾

HIERRO (LIMADURA):

Es un metal imperfecto que se usa como acompañante de la piedra imán. La limadura de hierro es su alimento. Su conexión planetaria lo ubica en MARTE ☿ y es usada

también para fabricar recipientes mágicos, espadas e incienciarios.

MERCURIO O AZOGUE: Su color blanco de estaño y brillo metálico. Es un metal semiperfecto que es identificado y usado como "plata líquida" y "plata viva" por el parecido y color. Este metal sirve para lámparas, velas, velones y reliquias. Su conexión planetaria lo une en forma directa con MERCURIO ☿. Es el único metal líquido en temperatura ambiente. Por ser tóxico no debe ingerirse ni usarse en contacto permanente con el cuerpo.

COBRE: Metal de color rojo pardo, maleable, brillante y dúctil. Su limadura se usa para acompañar la piedra imán, para hacer amuletos, las varitas mágicas y sahumeros. Su conexión planetaria lo identifica con VENUS ♀.

ESTAÑO: Del latín "Estamiun", es un metal muy maleable. su aleación con el cobre y el zinc produce el bronce. Es usado también para completar siete metales que acompañan a la piedra imán. Su conexión planetaria lo hace vibrar en la frecuencia de Júpiter. ♃

PLOMO: Del latín "Plomium". Es un metal pesado, dúctil, maleable, blando y fusible por el calor. Su conexión astral lo coloca en el nivel de SATURNO. ♄

En la magia se recomienda la colocación de siete cuerpos geométricos construidos cada uno, en los diferentes metales planetarios. Con ello, se da mayor fuerza a las invo-

caciones y se debe emplear en cada conjuro el cuerpo geométrico que corresponde.

PIEDRA IMAN

Esta es la piedra del amor y de la suerte, el que la lleve consigo será bien recibido en todas partes y muy frecuentemente agasajado.

La Piedra Imán atrae hacia su poder la simpatía de todos cuanto le rodean. Es usada generalmente, dentro de una bolsita con otros ingredientes que propician la buena suerte.

En Casas especializadas se consiguen piedras de imán que son usadas para diferentes fines. La piedra de imán magnética y de diferentes colores la cual trae las instrucciones para su uso. Las piedras de imán casado, utilizadas para trabajos de atracción y las piedras naturales de imán para reliquias.

PRECIPITADOS

Los llamados precipitados son polvos de diferentes colores, el rojo, blanco, negro y amarillo. Al igual que el mercurio, estos polvos pesados son altamente tóxicos y por lo tanto no deben ingerirse ni mantenerse por mucho tiempo en contacto con el cuerpo.

El precipitado rojo es utilizado en varias fórmulas que se indican en este libro. Sirve para acelerar los resultados que se desean en el amor, negocios, así como para atraer o alejar, según los ingredientes que lo acompañen.

Los precipitados de otros colores, igualmente están indicados en su respectivo capítulo de esta obra.

SANGRE DE DRAGON

La sangre de Dragón es usada en la magia para muchas preparaciones con diferentes fines: para descruzar y despojar a una persona de cualquier "trabajo" de magia.

MODO DE USARSE:

Se prepara en un recipiente un cm. aproximadamente de este material ligado con otros inciensos para este mismo fin.

Luego, se procede a encender el incienso al aire libre y mientras el humo se eleva, la persona deberá pasar en cruz sobre este, rezando una oración que se refiera a este rito.

Así mismo, la Sangre de Dragón es usada para encantamientos secretos y amorosos con ingredientes que combinen para este propósito. En los altares y ceremonias espirituales, se liga con incienso (especial para este uso) y se utiliza para atraer espíritus de seres desencarnados.

RAICES
LA MAGIA DEL AJO
RECOMENDACIONES

Raices

Adán y Eva
Algamarina
Altea
Valeriana
Vetiver
Mano Fortunet

Trébol
Lirio
Conquistador
Hongos Sagrados
Sangre de Dragón

La magia del ajo
Recomendaciones

RAICES

ADAN Y EVA:


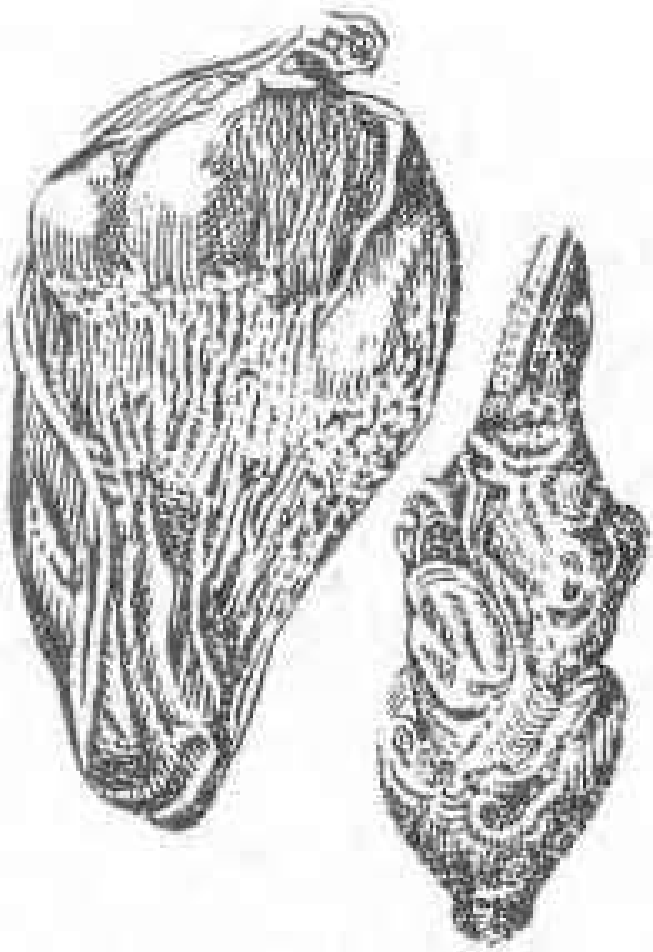
Para ser llevada en una bolsita como reliquia, conserva el amor de la persona amada, otorga protección contra el rival. Se usa también para preparar perfumes.

ALGA MARINA:


Una pequeña porción de estas yerbas dentro del perfume de uso personal incrementa la energía positiva. En baños es usada para fortalecer la energía y atracción sexual. Si se toman baños de estas algas producen un efecto apasiguador en todo lo que esté en contacto con la persona que lo hace.

- ALTEA:** Cuando se quema durante una ceremonia espiritista hace que se manifiesten espíritus buenos y positivos.
- RAIZ VALERIANA:** En perfume y en poca cantidad provee un gran atractivo personal, quemado en forma de incienso obliga a los enemigos que nos dejen en paz.
- VETIVER:** Si se tienen en las casas las raíces de esta planta, las malas influencias o corrientes nocivas se estrellarán antes de llegar a usted.
- MANO FORTUNET:** Es usada para alejar la energía negativa, además, tiene propiedades magnéticas para atraer la buena fortuna y la suerte. Es usada para preparar perfumes y reliquias.
- TREBOL:** Sobre todo el de cuatro hojas es considerado de buena suerte y además, aleja el maleficio y la envidia. Es conveniente cuando se prepara un perfume o una reliquia incluir un trébol y si es de cuatro hojas mejor vibración positiva proporciona.
- RAIZ DE LIRIO:** Conocida en la magia como la raíz del amor apasionado y usada para atraer la atención del sexo opuesto. Es utilizada dentro de un perfume personal, preparado con otros ingredientes con el mismo fin. Se usaba en la antigüedad ya seca y pulverizada para regar las habitaciones donde se reunían los amantes, pues, se creía que aumentaba el amor entre las personas y el deseo de estar unidos.
- RAIZ CONQUISTADOR:** El poder de la raíz de conquistador


es conocida y reconocida por sus virtudes y en sus usos desde los tiempos más remotos, cuando los faquires indúes, en las puertas de los templos de Benares vendían la raíz conquistador o póstimas preparadas y envasadas para atraer, conquistar y fascinar, al ser usada por hombres y mujeres en póstimas. Unos para el amor de los otros, pues, la combinación de esta raíz con otros ingredientes igualmente usados con este fin, producían un aroma mágico tan parecido al que se respira en las noches estrelladas y de luna llena con su exitante dulzura sensual, inspirando pensamientos de amor. También es preparada esta raíz con fines de ayuda comercial, colocando junto con la raíz monedas, piedra de imán y otros ingredientes que se ajusten a los deseos y aspiraciones de la persona que lo va a usar. Ejemplo: antes de una polémica judicial, se untará las palmas de los pies y la frente con la preparación de la raíz, rezando el salmo 23. Para los jugadores la semilla previamente preparada con esencias, perfumes que para este fin se untarán en las manos y la frente. Para los negocios se colocará la raíz preparada en forma de reliquia.



RAIZ AMN YEVA



RAIZ DE VALERIANA



ATAJAS MARINAS



MANO AFORTUNADA


HONGOS SAGRADOS: Desde la antigüedad los indígenas de Centro América han rendido culto a los hongos sagrados, considerados divinidades o obsequios de los Dioses. Entre la civilización Inca, los curanderos comían los hongos los cuales producían alucinaciones. Estos hongos se usan también, para curar ciertas enfermedades. De ellos se ha aislado una sustancia llamada "psilocibina" que puede tener aplicaciones en la medicina. También, lo usan para preparar perfumes atrayentes y como ingredientes para lámparas de dominio y de amor.

SANGRE DE DRAGON

La Sangre de Dragón pulverizada tiene el extraño poder de neutralizar el hogar contra las maldiciones y malas influencias. Su uso es ordinario y conocido es ligado con Canela y luego espolvoreado procurando regarlo por toda la casa.

También se usa para **Despojo**, eliminando el llamado "Mal de Ojo". Mantiene a los malos espíritus, o "espíritus negativos" fuera de la casa si se espolvorea en ventanas y puertas.


El preparado de Sangre de Dragón pulverizada ligada con canela e incienso puro, sirve para deshaumar las casas.



TREBOL



HONGOS MAGICOS



SANGRE ROJA DE DRAGON

LA MAGIA DEL AJO

El **Ajo**, bulbo de olor peculiar. Se le atribuyen poderes mágicos. Aunque es una planta cultivada en la tierra. Se dice en una antigua historia que enlaza el mito con la leyenda, o con verdades muy fantásticas, que fue traído a nuestro planeta por visitantes de otros mundos del espacio exterior.

Siñ necesariamente descartar esta fantasía, lo cierto es que el ajo fue para los griegos una especie de Panacea que curaba múltiples padecimientos y enfermedades. Hace 25 siglos, aproximadamente, lo llamaron "Rosa Punzante" y después en el transcurso de los tiempos ha recibido otros nombres en diferentes latitudes del planeta como **Amuleto para Brujos**, "**Filtro de Amor**" y otros.

Todos estos títulos, sin embargo, los merece nuestro rudimentario y común ajo, toda vez que aparte de servir para el aliño de nuestros alimentos posee poderes extraordinarios...

Antes de los griegos, el ajo ya era conocido hace 4.550 años en Babilonia. Allí le daban distintos usos, comidas, preparados y ungüentos para diferentes enfermedades. Era una especie de "tiro seguro" contra los parásitos. La llamada **Tenia** ("solitaria") es extraída a base de un preparado con ajo.

En el antiguo Egipto este bulbo medicinal y maravilloso era usado en la preparación de cadáveres, toda vez que así —era la creencia— se protegía la parte espiritual de las personas que habían desencarnado.

Se relata así mismo, que quienes no tenían posibilidad de conseguirlo en grano fresco, lo dibujaban o bien lo amalgamaban en cemento u otras materias para colocarlo en las tumbas.

En una de estas historias antiguas se narra que en la tumba del Faraón **Tukankamen** se encontraron siete bulbos de ajo naturales muy bien conservados lo que prueba dos cosas: 1) que el ajo tiene un poder hasta ahora misterioso, esotérico y maravilloso y 2) que los antiguos sabían trabajarlo con un método que tenía mucho de ciencia oculta, hechicería, en suma, en poderes que daban al ajo una connotación de alto beneficio para sus trabajos.

EL AJO MACHO

Se llama el **Ajo Macho**, el grano gigantesco que el solo representa el bulbo, porque como todos saben el ajo está in-

tegrado por varios granos, pues, bien, el llamado **Macho** es un solo grano gigantesco que es usado para diferentes iniciaciones mágicas, en religiones y en prácticas esotérica y para la buena suerte.

Se dice que a los obreros que trabajaron penosamente en la construcción de las pirámides, entre ellas, la mayor denominada de Keops, le suministraban el ajo con el propósito de estimularlos. Esta práctica casi se hizo obligada y después de un tiempo, cuando por escasez del producto se le suspendió la dieta del ajo a los trabajadores, se cuenta que los obreros realizaron una huelga hasta que los servidores del Faraón consiguieron más ajo fresco.

Los soldados romanos también usaron profusamente el ajo, antes y después de cada batalla. Los deportistas en Grecia, antes y después de las Olimpiadas también lo consumían como una planta maravillosa con "dientes poderosos" que ayudaban al triunfo.

Algo que podríamos afirmarlo sin reservas y que por lo demás es de dominio científico, es que el ajo es una agente que actúa como control en el flujo sanguíneo de las arterias. Sirve de sedante, calma los nervios; es estimulador de las funciones metabólicas y en muchas culturas es considerado como un agente que favorece las funciones sexuales del individuo.

Plinio, el sabio romano dió tanta importancia al ajo, que en un estudio importante que hizo a la planta, produjo 61 fórmulas para la curación de diferentes enfermedades y dolencias, entre estas, la mordedura de serpientes para las que sirve como severo antídoto. Así mismo, para curar problemas de hemorroide, úlceras gástricas y otras. Entre las fórmulas de Plinio, también, se encuentran unas para el asma, convulsiones de distinto origen y hasta para el simple catarro que, en su época cuando no se conocía los antibióticos, era una enfermedad respetable.

Los 'curanderos' en todas las épocas han usado el ajo. Unas veces, lo han acompañado con el limón; otras con cebolla o con ambas.

Los chinos, que son una raza milenaria, se dice, son los que conocen mejor el ajo y sus efectos maravillosos sobre la salud de los seres humanos. Ellos lo usan comúnmente como sedantes o como elemento para calmar las tensiones.

En Europa y otras latitudes del planeta se ha usado también ligado con el limón contra epidemias que, como el cóle-


ra, en un tiempo azotaron la vida en extensas áreas rurales de nuestro mundo.

Señalan los europeos que al machacarse el ajo genera un poderoso antiséptico que durante las dos últimas guerras por carecer de medicamentos indicados, fue usado el ajo para curar heridas y evitar la septicemia y la gangrena.

Al principio de la década del 50 en laboratorios rusos se comprobó que el sumo del ajo, era capaz de destruir en tres minutos un cultivo de bacterias.

Además, es usado para reducir el nivel del azúcar en la sangre por lo que ha sido siempre muy apreciado por los diabéticos y por aquellos que combaten con el ajo el colesterol que se acumula en el interior de las arterias.

AJO MACHO



Liliácea de Ajo.

Capítulo XIV

**FORMULAS CON EL PODER
PARA ALEJAR Y
SEPARAR A LAS PERSONAS**

1

1 Frasco marrón
Pimienta Voladora
Pimienta 7 Víboras
Pimienta Guinea
Pimienta Negra
3 Corchos

9 Alfileres
Jugo de
7 Limones
1 Pergamino
1 Taza de leche

En un frasco boca ancha marrón meter todos los ingredientes, luego del pergamino picar tres tiras y en ellas escribir el nombre de la persona que se quiere alejar. Enrollar cada tira alrededor de cada corcho con uno de tres alfileres a utilizar, atravesando el nombre de la persona. Luego que hayan metido los corchos en el frasco, se tapa y se bota en el mar y se dice "como te lleve el mar en sus aguas, esta botella se lleva para siempre de este sitio (se nombra el sitio donde se quiere alejar a la persona) y que no regrese jamás".

2

- 1 Pergamino
- 1 Vela Hombre
- 1 Vela Mujer
- 2 Velones colores diferentes según signo
- 2 Velas Crucifijo
- 3 Tazas sal
- 42 Velas Negras
- 1 Vaso

- Leche
- 1 Limón
- Precipitado rojo
- Polvo Zorra
- Polvo Voladora
- Polvo Guerra
- Azafetida
- Manteca de Culebra

Este altar de separación se coloca en un rincón, en este se ponen los dos velones preparados con la manteca o aceite de culebra, la azafétida y los polvos ligados y el precipitado y con los nombres de cada uno de los representados en las velas escritos de arriba hacia abajo delante de estos velones se coloca el vaso con los nombres de las personas que se quieren separar y luego se le echa la leche, y la azafétida y el limón y se dice: "Así como se corta esta leche, así se corten las relaciones entre XXX y XXX" con la sal y a unos 40 cm. del rincón se hace un camino con la sal y en este se colocan las 2 figuras de espalda y a medida que se van separando 2 dedos aproximadamente cada día a cada lado se encienden las velas negras una de cada lado del camino, mientras se reza la oración del "odio"; al llegar las velas de figura al final, es decir, de cara a la pared, encender todas las velas y al terminar, se bota todo en un río.

3

PARA ALEJAR

- 1 Trozo de carbón
- 13 Pelos de gato

- 3 Plumas de Paloma
- Polvo de Voladora

Esencia de San Alejo (en concentrado)
Esencia de San Benito (en concentrado)
Esencia de Correlona (en concentrado)
Pimienta Negra
Pimienta Guinea

Las plumas de paloma y los pelos de gato quémelos en el carbón, esta ceniza que queda líguela con el polvo de voladora, las pimientas molidas. Agregue las esencias y enco-miéndela para sacar a la persona que se quiere correr. Riéguelo en la puerta del vecino diciendo: "aléjate de mi sen-da XXX busca otro camino". Cristo Paz, Paz Cristo.

4

PARA ALEJAR

Polvo voladora
Pelos de gato
Polvo pimienta
Cáscara de limón
3 Plumas de gallo

1 Trozo Pan
Pergamino
3 Alfileres
1 Coco

En el pergamino escribir el nombre de la persona que se quiere alejar y se mete dentro del coco, el cual se habrá des-tapado por la parte superior, se colocan los ingredientes to-dos dentro invocando al espíritu del caminante con la ora-ción y luego botar este coco en un río o el mar. Antes sellarlo con corcho y vela derretida.

5

PARA ALEJAR

1 Cinta azul o rosada
Perejil
Orégano molido 1 cucharada

Tierra molida de una casa de avispa
Carbón de piedra (molido)
Cascarilla
Polvos de voladora

Con la cinta se mide aproximadamente la medida de los pies de la persona que se quiere alejar, se quema con la tierra de la casa de avispa, luego con el resto de los ingredientes se coloca en una vasija de barro en la primera oportunidad que la persona a quien queremos alejar, pase cerca, se le regará con sus huellas este polvo y se barrerá hacia la calle. Luego, se batirá en el piso la cazuela para que se rompa hacia donde se barrió anteriormente.

6 PARA ALEJAR

Carbón vegetal
Plumas de gallo
Flor amarilla (cualquier flor amarilla)
Hojas de albahaca

Polvo de Voladora
Polvo de la calle
Cáscara de limón
Sal

Convierta todo en ceniza y riéguelo en la puerta de la calle de la persona que se quiere alejar.

7 PARA ALEJAR

Una medalla de San Benito
Siete Afileres
Tres granos de maíz amarillo
Tres flores blancas

Polvo de Voladora
Sal en grano
Un trozo de tela roja

Envuelva todo con la tela roja y arrójelo con fuerza a la

puerta de la persona que no se desea como vecino repitiendo esta frase:

“Vete, vete para siempre en nombre de San Benito”

8

PARA ALEJAR

1 Medalla de San Benito
Hilo rojo
1 Trocito de carne
1 Trocito de pescado

1 Trocito de pollo
7 Granos pimienta guinea
Polvos Voladora
Vinagre 7 ladrones

Se envuelve la medalla con los 3 tipos de carne y amarrarla con el hilo rojo, se muele la pimienta guinea y esto se liga con la voladora y el vinagre, póngalo al sol 1 día y luego tirelo a la puerta del mal vecino. A los pocos días se mudará.

9

PARA ALEJAR

1 Cinta negra
Pergamino
Sal en granos

Aceite de correlona
1 Huevo
1 Plato de barro

En un trozo pequeño de pergamino escriba el nombre de la persona que se quiere alejar y el de San Benito, frótelo con sal en granos y aceite de correlona, luego a un huevo ábrale un huequito en la parte superior e introduzca el pergamino enrollado dentro, tapar el hueco con cera derretida. Crúcelo en cuatro con una cinta negra, colóquelo en un plato de barro y riegue encima el resto del aceite, después lo tira al agua de río o de mar, repitiendo estas palabras: “Así como este huevo se aleja en la corriente, que se aleje XXX para siempre, San

Benito aleja a XXX lejos de mí, así sea."

Luego cuando la persona se haya ido, alumbrar a San Benito en la Iglesia durante 3 miércoles seguidos, dándole las gracias de igual forma dar una limosna.

10 PARA ALEJAR

Correiona en Polvo
Ceniza de tabaco

Voladora en Polvo
Cascarilla

2 Plumas de paloma o de gallo quemadas o pulverizadas
Papel pergamino con el nombre de la persona

Convierta todo esto en ceniza y cuando esté lloviendo tire este polvo al agua que corre, repitiendo tres veces esta frase:

"San Alejo Bendito, así como alejo con esta agua que se lleva esta ceniza que se vaya de mi camino (Fulano o sutano, se dice el nombre de la persona que se quiere alejar).

Despojarse luego con baños sagrados y jabón mano poderosa.

PARA ALEJAR

Voladora en Polvo
Correiona en Polvo
Precipitado Rojo
Precipitado Blanco

Cáscara de ajo

La media de la persona que se quiere alejar

1 Trozo de ropa íntima de la persona

Carbón vegetal

Todo esto se reduce a ceniza y se encomienda a San Alejo rezando su oración y se bota en un cruce de caminos.

11 PARA ALEJAR

Sal negra
Orégano comprado en siete sitios diferentes
Pelos de gatos
Pimienta Guinea
Polvo de voladora
Polvo de correlona
2 Plumas de paloma
Pica pica

Todo se reduce a cenizas con el carbón vegetal y se le pone en la puerta a la persona que se quiere alejar.

(La pica pica no se toca con las manos).

PARA ALEJAR

Carbón vegetal	Polvo de voladora
Plumas de gallo rojo	Polvo de correlona
Flor amarilla (cualquiera)	Cáscara de limón
Hojas de albahaca seca	Sal negra

Convierta todo en ceniza y riéguelo en la puerta de la calle de la persona que se desea alejar invocando a San Benito.

12

PARA ALEJAR

- | | |
|---------------------------|----------------------|
| 1 Medalla de San Benito | Polvo de voladora |
| 7 Alfileres | Sal en granos |
| 3 Granos de maiz amarillo | 1 Trozo de tela roja |
| 3 Flores blancas | |

Haga un envoltorio con un pedazo de tela roja y arrójelos con fuerza a la puerta de la persona que no se desea como vecino, repitiendo esta frase:

“Si vas a seguir haciendo daño te ordeno Vete, Vete, Vete, para siempre en nombre de San Benito. (Se dice el nombre del que se quiere alejar)”.

13

PARA ALEJAR

- | | |
|-------------------------|-----------------------|
| 1 Escobita | Sal negra |
| 1 Medalla de San Benito | Sal Voladora |
| 1 Medalla de San Alejo | 1 Bolsa de tela negra |
| Sal en granos | |

Antes de meter los ingredientes en la bolsa de tela negra, se hace la petición a San Alejo y a San Benito.

Al meter todo en la bolsa, ésta se amarra y se tira en la puerta de la persona que se quiere alejar, se dice:

Sal sagrada, sal bendita, sal voladora que salga de aquí como sale la babosa del jardín al ponerle sal.

Luego cuando se muda la persona se le prende una vela a San Benito y a San Alejo agradeciendo el favor recibido y se carga una medalla de protección o una estampa.



SAN BENITO DE PALERMO

14

PARA ALEJAR

1 Coco
Manteca de cacao

Cascarilla
1 Plato de barro

Meter dentro del coco, el nombre de la persona que se quiere alejar. Tapar el hueco sin haberle sacado el agua; con la manteca de cacao, escribir por fuera el nombre con la cascarilla, poner el coco en la escudilla de barro, mientras se prende una vela blanca, se sopla el coco con aguardiente. Al terminarse la vela, el coco se pone en un cruce de caminos y allí se deja.

15

PARA ALEJAR

Carbón vegetal
Orégano comprado en siete
sitios diferentes
Pelos de gato

Pimienta Guinea
Polvos de voladora
Polvo de correlona
Dos plumas de paloma

Todo se reduce a cenizas con el carbón y se le pone en la puerta a la persona que se quiere alejar.

16

PARA ALEJAR A UNA PERSONA

1 Candado nuevo que sea hueco (del tipo barato)
1 Pergamino
1 Jabón azul

Voladora
Precipitado
7 Viboras (polvo)

Se cortan 3 tiritas del pergamino y en éstas se escribe el nombre de la persona a la que se quiere alejar, la voladora en polvo, el precipitado, las 7 viboras en polvo y luego tape el hueco del candado con el jabón azul con todos los ingredientes mencionados dentro.


Luego se va a la orilla del mar y se invoca al Espíritu del Caminante y se dice: "Espíritu del Caminante yo no quiero hacerle mal XXX ni que se atrase, sólo quiero Espíritu del Caminante que se aleje de mi casa, que nunca vea este candado que le cierra el camino a mi casa. Luego se bota el candado al mar, se camina por la orilla del mar 20 pasos y se botan las llaves y se dice: "Espíritu del Caminante que XXX nunca encuentre estas llaves para abrir ese candado que le cierra las puertas de mi casa, aléjalo". Luego se aleja del mar sin voltear hacia atrás.

17

PARA ALEJAR

Si la persona que se quiere alejar vive en la casa hacer esta obra: ate con un nudo medio metro cinta negra, amarre una pluma de paloma en cada extremo de las cintas; deje caer unas gotas de perfume de la persona que se va a correr. Mantenga esto por espacio de 2 viernes debajo del colchón donde la persona duerme; al tercer viernes, bótelo en un río o al mar, repitiendo estas palabras:

Como llegaste vete XXX y que no te vuelva a ver más en mi vida, aléjalo San Alejo de mi camino. Amén.



SAN ALEJO

18

PARA HACER MUDAR A UN MAL VECINO

3 Velas negras
1 Cajita manteca de tigre

1 Cápsula precipitado rojo
9 Granos pimienta guinea

Prepare las 3 velas con los ingredientes, antes de hacer la invocación luego ponga con estas velas un triángulo y recite la oración:

Oh fuerzas infernales del enervo, yo XXX sin Dios y sin Santa María, recurro a vosotros para que me atormentes a XXX de noche y de día para que salga de la casa que ocupa desesperada y enloquecida.

Invoco a Don Juan del Desespero (enciende la primera vela), para que desespere a XXX invoco a Don Juan de los Tormentos, (enciende la 2 vela) para que atormente a XXX, invoco a San Alejo, para que aleje a XXX (enciende la 3 vela).

La persona que hace la invocación debe estar desnuda y descalza. Este conjuro se hace a la media noche de un viernes para amanecer el sábado.

19

PARA ALEJAR

Perejil seco
Polvo de Voladora
Polvo de Correlona
Polvo de Precipitado Blanco

Cáscara de Limón
Una media del pie de la persona
Un trozo de ropa interior
Carbón vegetal

Todo esto se reduce a cenizas y se encomienda a San Alejo, rezando la oración y se bota en un cruce de caminos.

20

PARA HACER QUE SE MARCHE UNA PERSONA

3 Trozos de carbón
1 Margarita
3 Hojas de laurel
2 Plumas de paloma

1 Trozo de la ropa de la persona
Pica Pica
1 Pergamino (con el nombre
de la persona)

Todo esto se vuelve ceniza, quemándolo con carbón vegetal y se sopla en la calle rezando esta oración a San Benito:

Glorioso San Benito mío, tú que tienes el poder de alejar todo lo malo que rodea a los escogidos del Señor, te pido que alejes a XXX de mí XXX. Aleja a todo el que venga a hacerme daño.



21

PARA HACER QUE SE MARCHE UNA PERSONA

3 Carbones
1 Margarita
3 Hojas de laurel
Polvo de Pica Pica

Pluma de paloma
1 Trozo de ropa de la persona
Tierra del centro de la calle

Todo esto se vuelve ceniza con carbón y se sopla en la calle, rezando esta oración a San Alejo: "Glorioso San Alejo, tú que tienes el poder de alejar todo lo malo; que rodea los escogidos del Señor: Te pido que alejes a XXX de mi XXX aleja a todo lo que venga a hacerme daño".




SAN ALEJO

PARA SEPARAR

1 Velón 3 colores
1 Trozo panela de jabón
Ajl chirel
Jugo de limón
Pimienta negra molida

Polvo Voladora
Precipitado rojo
Azafetida
Azufre
Leche

En el velón de tres colores poner en el primer color el nombre de una de las dos personas, el color del medio se conjura con la oración del espíritu del odio de la separación y el tercer color el nombre de la segunda persona que se quiere separar, derretir jabón azul y ligarlo con los otros ingredientes y con esto bañar el velón, prenderlo mientras se reza la oración al espíritu del odio y la separación y se prende dentro de una lata.



VELON DENTRO DE UNA LATA

PARA SEPARAR

2 Corchos
2 Tiras de Pergamino
6 Alfileres
Tinta china

Leche
1 Limón
1 Mata de verdolaga

Dentro de un frasco bocón se coloca la mata de verdolaga, en las tiras de pergamino se escriben los nombres de las personas con tinta china que se quieren separar y se enrollan en los corchos fijados estas tiras de pergamino con los alfileres al corcho luego se colocan dentro del frasco donde estará colocada la verdolaga y se le agrega la leche y luego el jugo de limón y se tapa.

Así como se corta la leche se cortará la amistad entre XX y XX y así como muere la mata de verdolaga así morirá el amor entre XX y XX luego el frasco se entierra debajo de un árbol donde no le dé el sol.

PARA SEPARAR

Pimienta guinea
Pimienta Voladora
Pimienta Negra
Pimienta Guayabita
Pimienta Blanca

1 Pluma de paloma
1 Pluma de gallina
1 Pluma de pato
1 Papel pergamino
Hilo negro

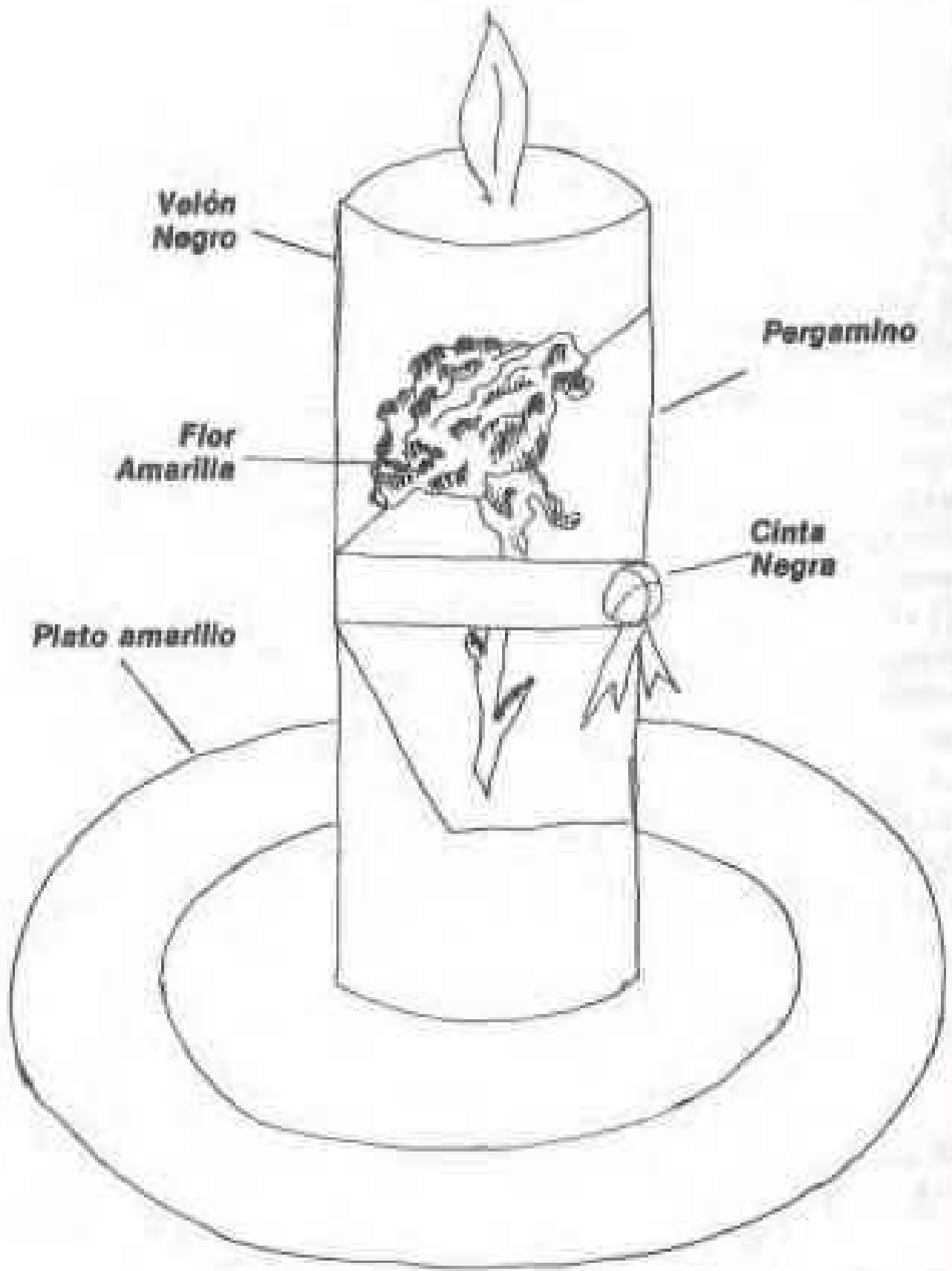
Se pone el nombre escrito de las personas que se quieren separar, escritos uno por cada cara del pergamino, se ponen todos estos ingredientes envueltos en el pergamino amarrando esto, luego se quema en carbón esta ceniza que queda se tira a la puerta de la calle de las personas que se quieren separar, rezando la oración de San Juan Trastornado.

PARA SEPARAR

1 Pergamino	7 Plumas de paloma
7 Granos de pimienta negra	1 Velón negro
7 Granos de pimienta guinea	1/2 Metro de cinta negra
7 Granos de pimienta voladora	1 Flor amarilla
7 Granos de sal	Manteca de tigre o culebra

Se muelen las pimientos con la sal, se pican las plumas y junta todo esto con sal. Se escribe en el pergamino el nombre de las personas que se quieren separar. Ligue los ingredientes ya molidos, picados y con esto se unta el velón. Luego se escribe en el pergamino y se amarra con la cinta negra la flor amarilla, se mete entre la cinta y el pergamino por el tallo. Al encender el velón se dice: "así como se quema este velón que desaparezca la amistad y el afecto entre XXX y XXX, así como se marchita esta flor, se marchite la comunicación y el amor entre XXX y XXX".

Luego al terminarse el velón se pondrá lo que quede, lo más cerca posible a la puerta de la casa de las personas a las que se quieren separar y a las cuales se les invocó este hechizo.



Velón Negro

Flor Amarilla

Plato amarillo

Pergamino

Cinta Negra

PARA SEPARAR

2 Figuras de: Hombre y
Mujer negras
Polvo de Odio
Polvo de "Sal Pa Fuera"
Polvo de zorra

Polvo de voladores
Polvo de precipitado blanco
1 Vela de cebo
Sal

Se derrite la vela de cebo y en el precipitado se agregan el resto de los ingredientes.

Las velas de figura se les escribe los nombres de las personas que se quieren separar, luego se bañan con el cebo preparado, rezando la oración del odio que aparece en este libro.

Las dos velas previamente preparadas de figuras se ponen espalda con espalda y con la sal se hace un camino donde irán esas figuras caminando para separarlas. Se prenden durante un minuto mientras que en el camino de sal se separan, poco a poco, día a día. Por último se apagan.

El ritual se repite todas las noches durante 7 días, separando las velas una pulgada aproximadamente una de la otra cada noche, usando la oración del odio, la última de las 7 noches se permite que las velas ardan totalmente.

La persona que ejecute este ritual identificará las figuras todas las noches mientras dure el ritual diciendo en voz alta los nombres de las personas que se quieren separar, luego al terminar el trabajo, lo que quede de las velas se botará en una corriente de agua.

TIRANO AGUIRRE TRABAJO PARA SEPARACION

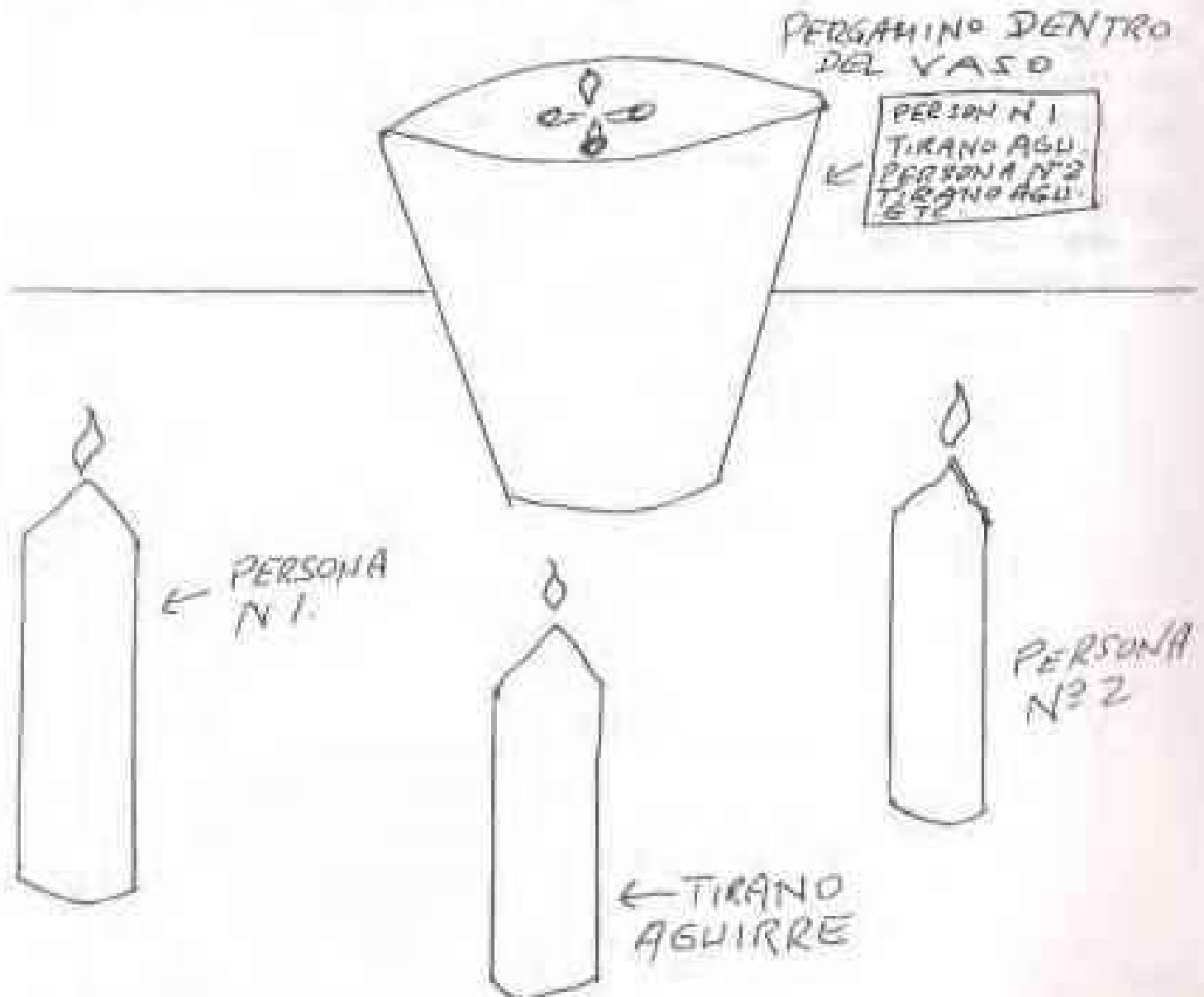
Sal en granos
Tinta negra china
27 Velas
Aji

Aceite de voladora
Pimienta Guinea
1 Pergamino
1 Vaso de cascaquillo

Vinagre 7 ladrones
Aceite de confusión

Voladora en polvo
1 Mechero

Se escriben las velas con el nombre del "Tirano Aguirre" y de las personas que se quieren separar. En el pergamino se escriben los nombres de las personas y el nombre del Tirano de manera intercalada (todo esto se hace con la tinta china negra, ver diagrama). En el vaso se hace la preparación mezclando el pergamino doblado y escrito, luego la sal en granos y por último el resto de los ingredientes. Con esta preparación se bañaran las velas que se prenderán los lunes en triángulo alrededor del vaso con la preparación: 1ª. Vela al espíritu desencadenado del "Tirano Aguirre" para tiranizar y mortificar a XXX y a XXX cuando estén juntos. 2ª. vela al espíritu vivo, juicio, pensamiento y voluntad de XXX para que mortifique y tiranice a XXX y la 3ª. al espíritu vivo de la otra persona con el mismo fin y ofrecimiento.



PARA PELEA

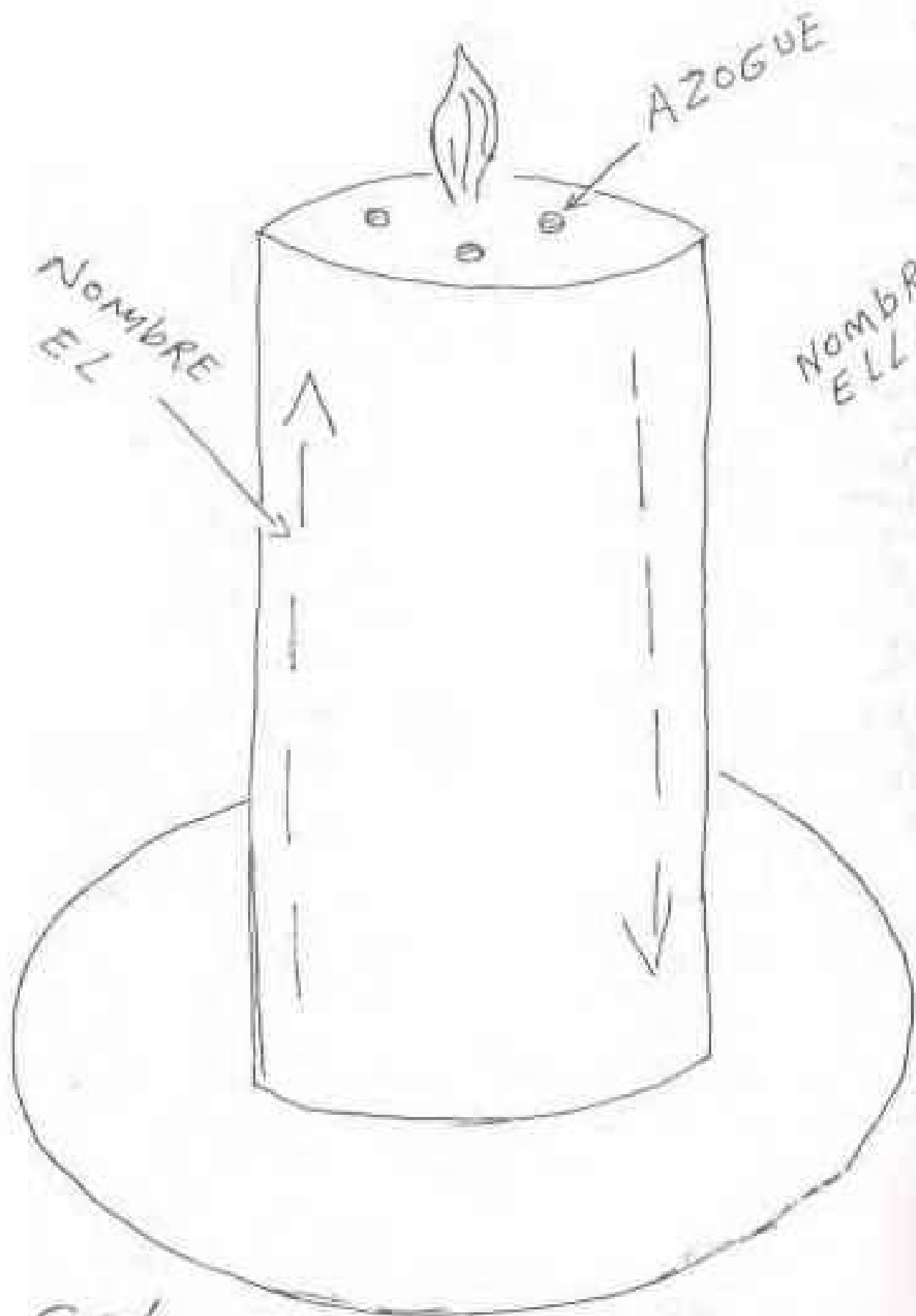
1 Velón
1 Vaso de velón
Pimienta Negra
Pimienta Guinea
Pimienta Guayabita
Aji Chirel

Negro Humo o carbón molido
Azogue
Grasa de cerdo
Aceite de Aburridera
Aceite de Separación
Aceite de Correlona

Se escribe el nombre de las 2 personas en el velón en forma de cruz, luego se hacen 3 agujeros en la parte alta del velón (cerca de la mecha), formando un triángulo y se rellena con azogue. Luego en la grasa de cerdo se mezcla con las pimientos y los aceites, riegue el velón puesto dentro del envase y rece esta oración:

Ofrezco este velón al espíritu vivo, juicio, pensamiento de XXX y XXX para que no puedan estar juntos, ni hablar, ni en mesa sentarse, ni en cama dormir, si están juntos que el odio entre XXX y XXX sea eterno, así sea . Rezar posteriormente la "oración del odio".

Luego al terminarse el velón se bota en un río.



COLOCAR VELON DENTRO
DE UN VASO

PARA HACER PELEAR

1 Flor roja
1 Velón negro
1 Cinta roja
1 Cucharada de pólvora

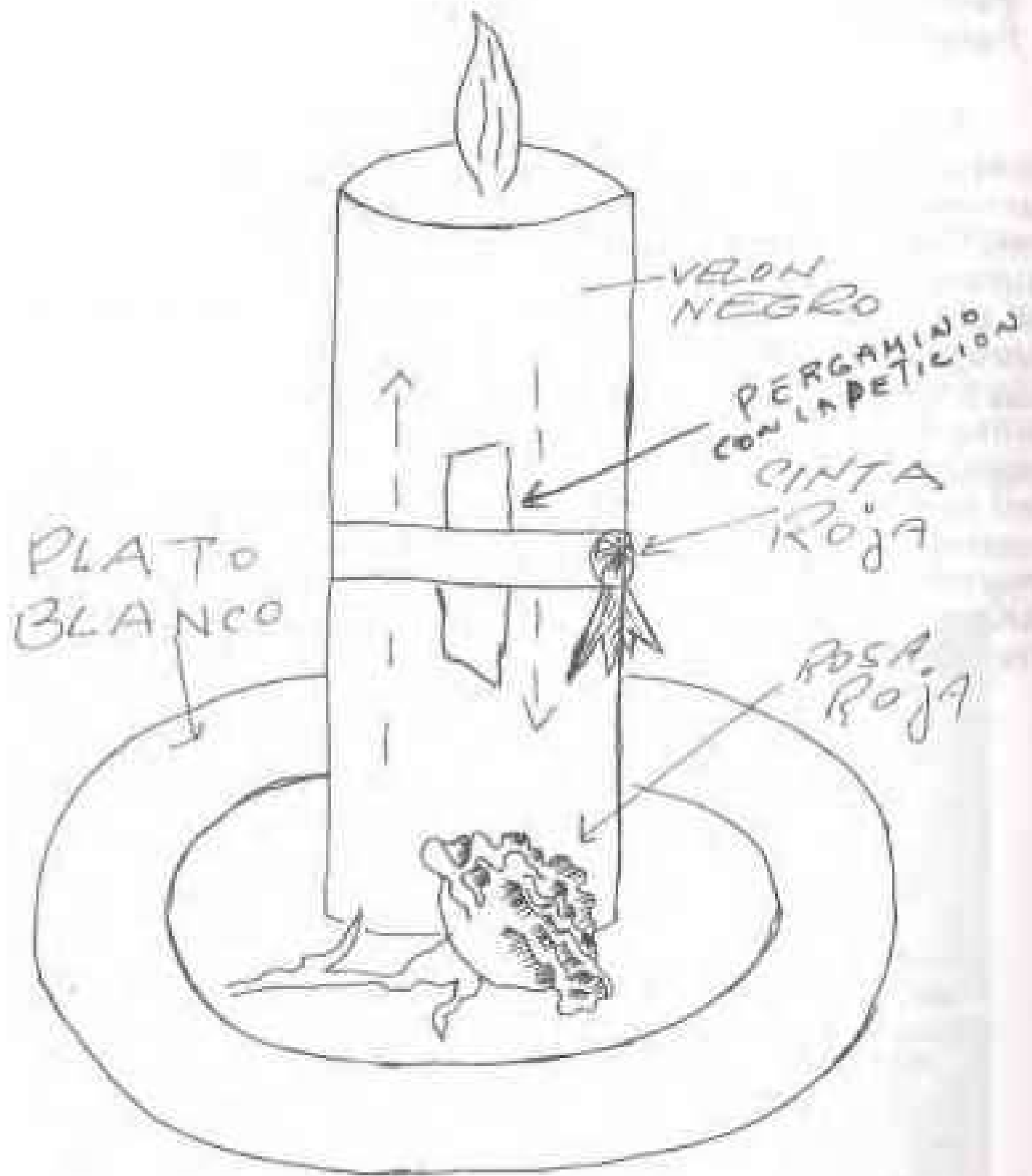
1 Pergamino virgen
Azufre
Grasa de cochino

Escoja la rosa aun estando fresca y colóquela al pie del velón, atando luego con la cinta un pergamino con la petición.

Prepare la grasa de cochino con el azufre y la pólvora y cuando esté tibia, el velón que estará pegado de un plato debe bañarse sin mojar la mecha. Después se enciende el velón y se dicen las siguientes palabras (encomendando el velón a las personas a quienes se quieren separar) se escriben en el velón en sentido contrario.

Que como esta flor se marchita se vea la amistad y el cariño de XXX y XXX que tantos sufrimientos han causado al mío , (se repite 7 veces), luego se apaga el velón y con todo se bota en la puerta de la persona encomendada.

Si se quiere que haya tragedia, entonces agregarle tierra de una tumba, la cual hay que comprarla nombrando a la persona a la que se le va a poner.



PARA ROMPER LA AMISTAD ENTRE DOS PERSONAS

- | | |
|------------------------------|--------------|
| 1 Ponchera o plato peltre | Azogue |
| 1 Velón blanco | Sal en grano |
| 1 Panela en cubitos de hielo | |

Se toma el velón y se le hacen 33 huecos de arriba hacia abajo, alrededor del velón y 13 se rellenan con azogue y 20 con sal en grano en la parte de abajo y en la parte de arriba se escriben los nombres luego se encomienda al espíritu intranquilo y se prende, después de 5 minutos se voltea el velón y se prende al revés en la ponchera o plato de peltre y se le agrega el hielo y el azufre al voltear la vela dice: así como volteo este velón así se volteen los pensamientos y relaciones entre XXX y XXX al poner el hielo en la ponchera se invoca al espíritu del imperio Helado y dice así como es frío este hielo así se enfrién los pensamientos y relaciones entre XXX y XXX cuando se prende la vela al revés se dice ofrezco esta luz al espíritu del Imperio Helado para conjurarlo y acompañe a XXX y XXX donde quiera que se encuentren. Esta obra se monta después de las 10 de la noche.

ORACION DEL ODIO

“Ofrezco e invoco esta Oración del Espíritu del Odio al Angel de la Guarda de XXX y XXX, para que infunda en estas personas, odio y separación y haga que nazca en cada uno de ellos, odio mortal y que jamás pueda el uno recordar el nombre del otro sin sentir odio; que los olores que compartieron juntos sean repugnantes para XXX y XXX; que los momentos que compartieron sean desagradables, que si se encuentran no se vean y si se hablan no se entiendan. Invoco al Espíritu del Camino para que separe las rutas de XXX y XXX, Amén.”


Indicaciones:

Para esta oración se utilizan velas-figuras colocadas de espaldas. En medio de las espaldas de ambas se coloca una



vela negra con los ingredientes que se usan en el rito. Después de encendida la vela negra, simultáneamente con la oración se van separando las figuras, tal como se indica en la gráfica.

Disposición de su Altar.



Altar preparado con el fin de separar a un hombre de una mujer.

Capítulo XV

PREPARACIONES DE RELIQUIAS Y PROTECCIONES PERSONALES, CASAS Y NEGOCIOS

Oración de la Piedra Imán
Oración para Conjurar Amuletos de Metal
Oración a la Piedra Imán
Oración para Conjurar Perfumes y Amuletos
Para preparar Amuletos
Arreglo de la Curiara o Mata de Fortuna
Reliquia de Protección
Amuleto de suerte
Oración y Reliquia a la Diosa de la Fortuna
Reliquia para Protección
Rosa de Jericó (Preparación)
Reliquia de Piedra Imán
Mata de Zábila
Oración a la Zábila
Menejune de la suerte (Luky)

EL MISTERIO DE LOS AMULETOS Y LA MAGIA DEL TALISMAN

El origen de los talismanes se diluye en el tiempo, datan de las culturas milenarias que conocemos, y aún de aquellas de las cuales sólo vagas referencias tenemos, como la de La Atlantida y la de la tierra de MU.

Su uso original estaba sustentado en el principio Universal de que Dios, la presencia infinita es el único poder actuando. Aparentemente es una contradicción, pues se le está dando poder a un objeto externo, pero no hay tal contradicción.

Los sacerdotes, iniciados en las Leyes Universales, sabían la certeza de lo anterior, pero también conocían de los miedos y desesperanzas de los hombres y del medio al cual se enfrentaban.

Por ello, en comunión con Lo Universal, invocaban desde la mente infinita alguna cualidad sobre un objeto, palabra o figura, y ésta quedaba sellada con ese poder, dado por Dios, para beneficio de todo aquél que creyese en él.

Estos principios son válidos aún hoy, por ello la actitud más adecuada al preparar cualquier objeto para beneficio personal, es saber que, no el objeto mismo, sino Dios a través de la invocación y ceremonia realizada sobre el objeto y la fé añadida es el poder que actúa.

Es necesario también prepararse personalmente antes de comenzar cualquiera de los rituales aconsejados en este capítulo; debe estar pulcro y sentirse en paz y armonía, para ello es recomendable bañarse previamente y comulgar con Dios por medio de una meditación u oración. Para este fin, el Padre Nuestro y/o la Oración de Armonía con el Todo Universal pueden ser utilizados.

Por último es importante enfatizar en que es Dios en su corazón quien se expande con la ceremonia y actúa en y a través del talismán.

ORACION PARA CONJURAR LOS AMULETOS DE METAL

Ingredientes:

Alcanfor
Incienso

Nuez moscada
Canela
Mirra
Estoraque

Salve Oh, Señor RA Dios de los Rayos Dorados, te adoro. Adoro al Dios Señor del cielo, Señor de la Tierra, de la Virtud, Señor de la Eternidad, Príncipe de la Vida Eterna, Dios de la Vida y constructor de la eternidad, Salve a TEM.

Tú das esplendor en los cielos. He hecho ofrendas a RA para pedir armonía, salud y paz. Al Dios Júpiter, prosperidad y riqueza; a Mercurio, suerte en los negocios; a Venus, amistad, belleza y amor; a Saturno, paz y prosperidad en el hogar. Permítame poner incienso sobre este sagrado fuego en homenaje a tí, a Mercurio, Júpiter, Sol, Saturno y Venus. Homenajeando también a Tefnet, a Geb, a Atum y a Shu para pedir protección; ayuda para conjurar en estos amuletos y le concedas a (se dice el nombre de la persona) los anhelos de su corazón.

Señor Dios, Todopoderoso y Resplandeciente, Eres la suma total de todas las cosas". Salve Oh!, Dios Salve

ORACION A LA PIEDRA IMAN

Oh, Bendita Piedra Imán, por Dios bendecida, protégeme y dame tu poder, dame tu encanto divino y préstame tu talismán para ganar en el juego, adelantarse en mis negocios, guíame por el camino.

Te daré hilos de plata para que nada me falte, te daré limalla de oro para que cubras mis faltas y aumentes mis tesoros. Te daré polvo de cobre y de acero para que todo me sobre y allanes mis senderos. Te daré azabache para que del mal me libres y un coral para que nadie me piense mal.

Misteriosa Piedra Imán Encantado metal, yo te pido por tu gracia que siempre me ayudes.

ORACION A LA PIEDRA IMAN

Oh! Bendita Piedra Imán, yo XXX te alabo y te venero, te conjuro. Tú tan antigua como el mundo eres y con la Samaritana anduviste y encanto y hermosura diste. Yo te bendigo en el nombre del Padre, del Hijo y del Espíritu Santo. Oh! bendecida Piedra Imán Divina, que concedes tres virtudes, yo te pido por tu gracia que nos ayudes, tú eres el sostén del mundo y yo XXX te pido en el nombre de Dios, que me des sabiduría, salud, prosperidad para triunfar en la vida, adelanto en los negocios, ganancias en el juego; que la buena estrella alumbre mi camino y cese el enojo de las personas que aprecio.

Preciosa Piedra Imán, esperamos tus virtudes todas las horas del día, aparta de mí cualquier situación mala y espanta la mala suerte, los celos, la envidia y las lenguas viperinas.

Preciosa Piedra Imán, atiende mi ruego y concédeme lo que te pido .

ORACION PARA CONJURAR PERFUMES Y AMULETOS

Dios Todopoderoso, arquitecto sublime que por tu voluntad al Universo sacaste de la nada, estabilizador de la naturaleza y la creación, llama de fuego y luz. Dios de vida e Inteligencia inagotable, fuerza de amor, justicia y armonía.

A tí recorro para invocar a Venus, diosa de amor y primavera; a Liber, diosa de la fertilidad; a Ceres y Flora, diosas de la vegetación y protectora de floración; a Minerva diosa del comercio, la industria y el aprendizaje.

Te pedimos Dios Omnipotente, por el conjuro de estos perfumes y amuletos para que los bendigas, los santifiques y los llenes de todo lo bueno y digno: la salud, la pureza, la victoria, la virtud, la sabiduría, la bondad, la plenitud del vigor y que esta bendición permanezca aquí, ahora y siempre por los siglos de los siglos. Amén.

PARA PREPARAR AMULETOS

Ingredientes: Una cucharadita de miel, tres velas de diferentes colores, un vaso con agua, perfume personal, un plato, un pergamino un incensario, carbón, un incienso preparado con 21 especies, entre ellas; incienso alcanfor, mirra, estoraque, canela en polvo, nuez moscada, verbena, almizcle, patchouly, ilam - ilam, tres ramitas de canela y complete los ingredientes, con la lista que aparece en el capítulo de inciensos.

Prepare el sitio donde se va a conjurar amuletos: una mesa rectangular cubierta con un paño blanco y sobre ésta un vidrio limpio. Proceda a colocar las velas según el diagrama y escriba en el pergamino el nombre de la persona a quien se le van a conjurar, este pergamino doblado se colocará debajo del vaso con agua. En el plato que se colocará a un lado y dentro del triángulo de las velas se colocará el amuleto, perfume o prenda (puede ser de uso personal como una joya) que se quiere conjurar. Al lado derecho del triángulo se colocará el incensario, donde se quemará el incienso con la mezcla correspondiente al N° 1, al disiparse este humo se procederá a encender las velas ofreciéndolas cada una como sigue: **1° al Espíritu Protector.**

En el nombre de la Divina Providencia, el Gran Poder de Dios, invoco al Espíritu Protector de XXX para que vele incesantemente por XXX provea para XXX progreso y purificación. Sugiere para él revelaciones que deba poner en práctica, levanta su espíritu cuando esté atribulado y ayúdalo a sostener las luchas que se presenten. Libralo de malas influencias, que los espíritus de luz le sirvan de escolta. Amén, Jesús.

2°. Astral

Invoco en este momento al astro que domina este día, al astro de protección, al astro del día en que nació. Protege a esta criatura XXX en su empleo en sus viajes por aire, tierra o mar, paz y armonía, dale Oh, Espíritus benéficos del Cosmos. Amén.

3°. Vela día que se levanta el altar según su color.

Ofrezco esta vela al Santo de la devoción de XXX en mejor ruego de libertad y redención de rebeldía, opresión o dominio, que lo liberes de todo mal. Nada te ha de faltar, que a Dios tiene nada le falta. Amén.

Al estar encendidas e invocadas, cada vela se tomará en la mano los amuletos y se alzarán comenzando a rezar la oración propiamente del conjuro de amuletos.

Salve Oh Señor, RA, Dios de los Rayos Dorados, te Adoro.

Adoro al Dios, Señor del cielo, Señor de la tierra, Señor de la Virtud, Señor de la Eternidad, Príncipe de la vida Eterna, Dios de la vida y constructor de eternidad, Salve a TEM.

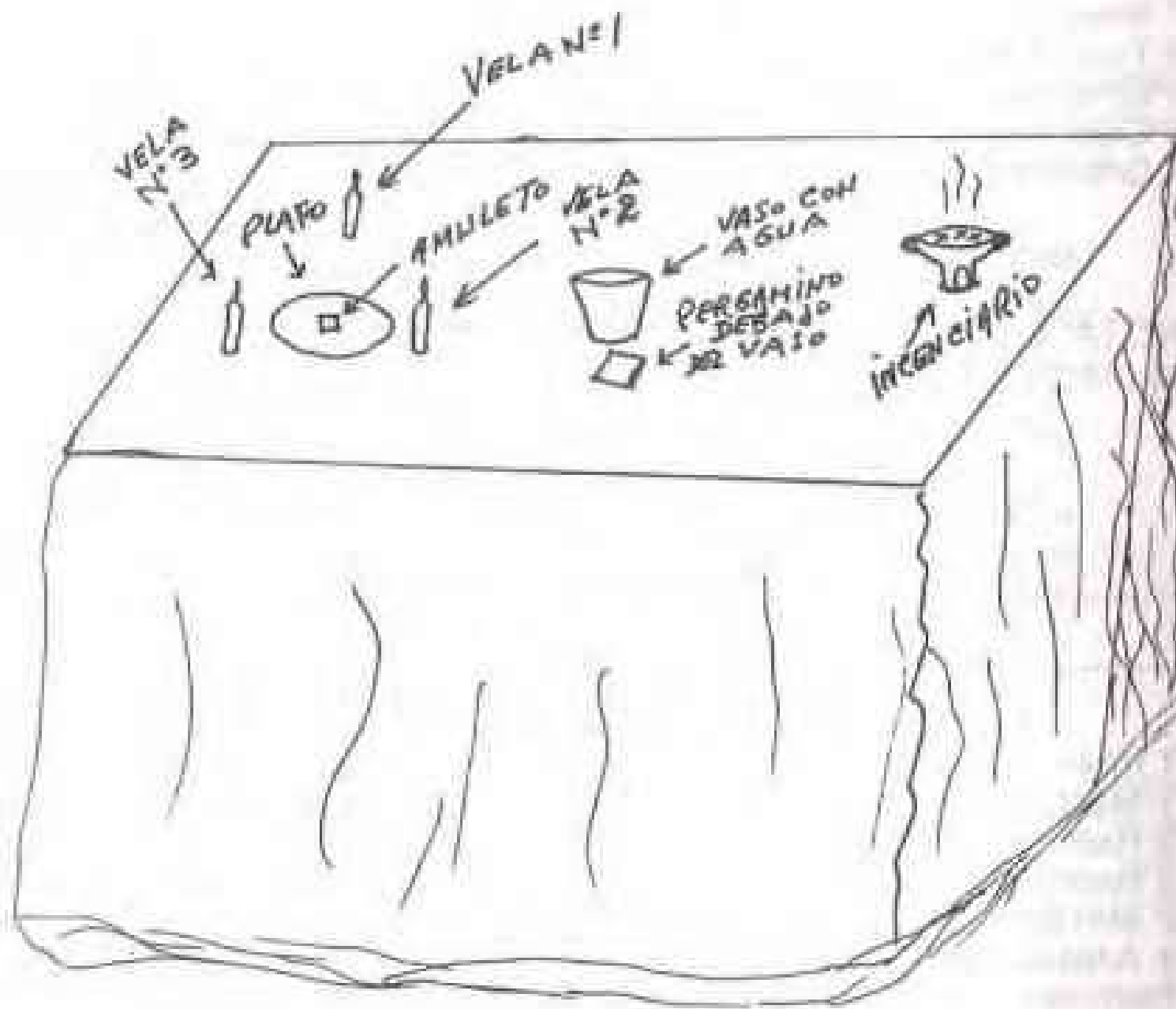
Tú dás esplendor en los cielos, he hecho ofrendas a RA para pedir armonía, salud y paz.

Al Dios Júpiter, prosperidad y riqueza; al Dios Mercurio; suerte en los negocios; a la Diosa Venus; amor, amistad y belleza. Al Dios Saturno, paz y armonía y prosperidad en el hogar; al Dios Marte protección contra mis enemigos.

Permíteme (se usa el segundo incienso) poner este incienso sobre este fuego en homenaje a tí; a Mercurio, Júpiter, Marte, Sol, Saturno y Venus. Homenajeando también a TEFNET, a GEB, TUM y SHU, para pedir protección y ayuda para conjurar estos (o este) amuleto y le concedas a (se dice el nombre de la persona) los anhelos de su corazón y los deseos de su pensamiento.

Señor Todopoderoso y Resplandeciente, eres la suma total de todas las cosas. Salve, Dios, Salve.

Al terminar la oración en el mismo incensario, se quemarán el pergamino con más incienso y el agua del vaso que estará preparada, se usará para que el dueño de los amuletos se dé un baño antes de empezar a usarlos.



ARREGLO DE LA CURIARA O MATA DE LA FORTUNA

Esta planta preparada es utilizada en las casas para resguardarlas de daños y proporcionar prosperidad.

En el sitio donde se vaya a sembrar se colocarán:

- | | |
|----------------------|----------------------------|
| 7 Medios de plata | 3 Trozos de carbón vegetal |
| 3 Trozos de azabache | 1 Pirámide de cristal |
| 1 Cruz de Caravaca | 1 Medalla del Santo |
| 1 Cristo | Protector San Cipriano |
| 7 Granos de sal | |

Luego los Martes y Viernes se riega con agua bendita.

NOTA: Esta fórmula se utiliza también para la preparación de la planta de Uña de Danta.

RELIQUIA DE PROTECCION

- | | |
|-----------------------|-----------------------------|
| 1 Imán | Coral blanco |
| 1 Marmaja | 1 Bolsita roja |
| 3 Ramitas de albahaca | 1 Cruz de madera |
| 3 Ramitas de rosa | 1 Cruz de Caravaca |
| 7 Metales | Trigo |
| 1 Azabache | 3 Oraciones: Magnífica, San |
| Peonías | Cipriano, El Carmen. |
| Coral rojo | |

Prepararla y conjurarla en el nombre del Gran Poder de Dios para su protección y ayuda, rociándola con Agua Bendita. En un triángulo de velas de colores diferentes, rezar los salmos 22-8-4, cada salmo con una vela del triángulo. Al terminarse las velas se toman los ingredientes y meterlos ordenadamente dentro de la bolsita roja y coserla rezando 3 credos.

ORACION Y RELIQUIA A LA DIOSA DE LA FORTUNA

- 1 Vela dorada
- 1 Plato blanco
- 1 Limadura de oro-plata
- 1 Moneda

- 1 Cristo
- 1 Cruz de Caravaca
- 1 Piedra Imán, ya bautizada con la oración.

Esta oración se puede usar con la vela y los ingredientes para hacer la petición o simplemente luego utilizar los ingredientes que se usaron en el plato para hacer una reliquia.

ORACION

Ofrezco y recomiendo esta luz en el nombre de Dios a la Señora de la Fortuna para que me ayude a vencer los obstáculos y enemigos y tener suerte, prosperidad, salud y triunfar en todo lo que emprenda. Diosa de la Fortuna, yo invoco tu sublime influencia para allanar todas las dificultades, invoco la ayuda del **Espiritu Divino Santo** para que mi persona reciba tu mensaje de suerte, salud y prosperidad. Cúbrenos con tu augusto manto para alcanzar y disfrutar de tus dádivas, para gloria tuya y de mi Señor Dios y bien mío.

Amén.

RELIQUIA PARA PROTECCION

- 7 Metales
- 1 Escarabajo egipcio
- 1 Piedra Imán
- Limadura de oro
- Limadura de plata
- 1 Azabache
- 1 Coral
- 1 Ambar
- 1 Pionia

- 1 Marmaja
- 1 Medalla de signo
- 1 Amuleto contra enemigos
- Incienso
- 3 Velas de diferentes colores
- Estoraque
- Nuez moscada
- Alcanfor en polvo
- Bolsita hecha con cuero de tigre

Poner dentro de un plato pequeño los amuletos con las limaduras y conjurarlo con la oración de arreglar los amuletos. Haciendo un triángulo con las velas de diferentes colores, poner el plato con los amuletos dentro del triángulo. Prender el sahumerio y ponerlo al lado del plato.

ORACION

Salve, oh Señor RA dios de los Rayos de oro. Te adoro, adoro al Dios Señor del cielo, Señor de la tierra, Señor de la Virtud, Señor de la Eternidad, Príncipe de la vida Eterna. Dios de vida y constructor de Eternidad. Salve a TEM, tú dás esplendor, en los cielos has hecho ofrendas a RA. Pedir armonía, salud y paz a Júpiter; prosperidad y riqueza a Mercurio, suerte en los negocios; a Venus, amistad, belleza y amor; a Saturno prosperidad y paz en el hogar. Permíteme poner incienso sobre este fuego en homenaje a ti, a Mercurio, a Júpiter, a Venus, Sol, Saturno y homenajeando también a Tefnet, a Get, a Atum y a Shu para pedir protección y ayuda para conjurar en este amuleto y le concedas a (se dice el nombre de la persona) los anhelos de su corazón. Señor Dios, Todopoderoso y resplandeciente, Eres la suma total de todas las cosas. Salve, Dios, Salve."

Luego cuando se terminen las velas se procede a colocar los ingredientes del plato en la bolsita de cuero de tigre y a cerrarla mientras reza 1 Credo, 1 Salve y 1 Gloria y Ave María.

RELIQUIA PARA AYUDA Y PROTECCION

Agua Bendita
1 Piedra Imán
1 Piedra Ara
Limadura de Oro
Limadura de Plata
Limadura de Cobre

Limadura de Hierro
1 Moneda de Plata
1 Raíz mano afortunada
1 Aceite dinero
7 Velas de plata
Piedra Marmaja

Prepare la piedra imán con su receta rezando la correspondiente oración y agregando los ingredientes correspondientes.

Rece luego la piedra de ara y riéguela con agua bendita. Bendiga la moneda de plata con la oración de la buena suerte.

Bendiga la raíz de mano fortunet con la oración.

Prepare las 7 velas de plata con el aceite de dinero y haga un círculo y coloque todos los ingredientes en un plato en el medio del círculo agregue las limaduras al imán en el plato, dejando que las velas se consuman al terminar colocar todos los ingredientes del plato en una bolsita roja y cárguela con Ud. para mayor suerte, fortuna y prosperidad.

ROSA DE JERICO

La rosa deberá ponerse en una vasija de vidrio o en un plato hondo a las horas 9:00 ó 3:00 de un día martes o viernes, sacándola del agua a la misma hora en que se puso. Al colocarla en agua se debe rezar la oración:

ORACION

Rosa concebida y pura, en las manos de María, esperamos tu virtud y ayuda todas las horas del día. Por la bendición que de nuestro Señor Jesucristo recibiste, por la virtud que tú encierras y el poder a tí concedido, ayúdame a vencer las dificultades de la vida. Dame salud, paz, fuerza y felicidad en mi hogar.

Tú confieres, oh! Rosa mía, tres virtudes yo te pido por esta gracia que siempre nos ayudes

Si el agua de la rosa no está corrompida, se puede usar para bañarse o regar la casa, en caso contrario se botará, la-

vando la rosa con agua y poniéndola al sol. Se deberá esperar la próxima semana para volver a ponerla.

Rosa de Jericó



BUENA SUERTE

PREPARACION DE LA ROSA DE JERICÓ

La Rosa de Jericó se prepara y es aconsejada en la búsqueda de protección y para el progreso personal. Con este apoyo, la persona ejerce con mayor propiedad sus atractivos personales, así como su poder magnético, su carisma que juega un papel fundamental en las relaciones amorosas, sociales, comerciales y de todo tipo en el mundo dinámico en que vivimos.

Los elementos que se copian a continuación, algunos de ellos se preparan aparte toda vez que la piedra de Aguila, como la piedra de imán trae sus oraciones. En la piedra Imán se incorporan varios elementos como el coral, el azabache y la limadura.

Así mismo, la Piedra del Zamuro, la Cruz de Caravaca y el Crucifijo trae sus respectivas oraciones. Al Crucifijo se le reza la Oración de la Santa Cruz. Al final, se incorporan las monedas diferentes con la piedra del signo zodiacal de la persona; la piedra de Ambar; la Marmaja y las medallas de protección y otros amuletos.

En la preparación de estos últimos elementos se reza la oración de la Fortuna.

Con la Rosa de Jericó se procede a la preparación, tras haberla usado con agua durante varios días. Específicamente siete viernes. En esta preparación se emplean 21 esencias y el resto de los elementos. Esta esencia debe ser suficiente para cubrir la rosa totalmente.

Cada vez que se agreguen esencias, las cuales pueden ser escogidas según su gusto, recomendamos rezar la Oración de la Rosa de Jericó.

Elementos

1 Frasco de vidrio de boca ancha	1 Marmaja
1 Rosa de Jericó	1 Piedra de Zamuro
1 Piedra de Imán	21 Esencias diferentes
1 Coral hembra	1 Piedra de Aguila
1 Coral macho	7 Monedas diferentes
1 Azabache	1 Cruz de Caravaca
1 Ambar	1 Crucifijo
	La piedra según el signo

zodiacal
Medalla del Santo Protector
Varios Amuletos para la

Suerte
Limadura de Oro y de Plata

RELIQUIA PIEDRA IMAN

3 Velas diferentes colores	1 Santísimo
1 Piedra imán hembra	1 Piedra Zamuro
1 Piedra imán macho	1 Bolsita roja
1 Coral	1 Cruz de Palma Bendita
7 Metales	1 Oración de Santa Camisa
1 Azabache	1 Oración de San Miguel
1 Cruz de Caavaca	1 Oración de San Cipriano
1 Cristo	1 Piedra Marmaja
1 Medalla de su Santo Protector	1 Piedra de Ambar

Preparar la piedra imán antes con la oración del imán, colocarlas en un plato blanco, luego conjurar la reliquia con la oración de conjurar perfumes y amuletos. Dentro de un triángulo con las velas se colocarán las piedras de imán y los ingredientes restantes, al terminarse las velas los ingredientes se colocan en la bolsita de tela roja y se cierra, cosiéndola mientras reza 3 credos. Al pasar el tiempo si usted cree conveniente reforzar su reliquia, ábrala y renueve los ingredientes y rece la oración del conjuro del imán...

MATA DE ZABILA

La mata de zábila se arranca con todas sus raíces un día viernes a las 6:00 de la mañana. Se lavan sus raíces en agua clara y se amarra con una cinta roja, en un frasquito de vidrio colocar azogue, amoniaco, agua bendita y atar este frasco con la misma cinta. Luego de haber atado la planta y el frasco se guindará en un clavo, donde previamente se ha colgado una herradura, un crucifijo, detrás de una puerta en la casa o en la cocina. Se procederá a rociar la casa con 7 esencias y se prenderá un incienso con mirra, laurel, estoraque, café, pan rayado y azúcar.

ORACION DE LA ZABILA

Divina mata de Zábila, por la bendición que de nuestro Señor recibiste; Zábila Santa y Divina, aleja las malas influencias, los trabajos materiales y espirituales que a mí no lleguen, de brujos y brujas protégeme y aléjalos de mi hogar. Te pido zábila bendita que nos protejas de enfermedades y nos hagas progresar y proporciones paz, armonía y unión (al pasar el sahumerio debajo de la mata colgada). Bendice + Señor Dios Omnipotente esta casa, para que haya en ella salud, tranquilidad, prosperidad y suerte + por lo que damos gracias al Dios + Padre, al Dios + Hijo, al Espíritu Santo + Amén.

MATA DE ZABILA





LUCKY

el menehune

de la

suerte

LUCKY **El menehune de la suerte**

Lucky es un Dios hawayano propiciatorio de suerte y fortuna.

Se debe llevar a casa (comprado o para regalarlo) el día antes del cumpleaños de la persona que lo va a recibir, para que el Menehune cumpla años con la persona; los primeros días del año, para comenzar un año afortunado con él; o el primer viernes de cada mes, para propiciar la suerte desde el comienzo del mismo.

Para prepararlo se deberá colocar en un plato con monedas de diferentes denominaciones y trocitos de pergamino, donde se escribirán las peticiones. Una vez colocado el Dios o Menehune sobre su plato, cada viernes se procederá a quemarle incienso y a medida que los deseos escritos en los pergaminos se vayan cumpliendo se irán quemando junto con el incienso de los viernes.

En el momento que se ponga a quemar el incienso se rezará la siguiente oración:

Bendíceme Señor Dios, dirijeme y muéstrame tus dones, dame lo que te pido por mediación de mi Me-nejune Lucky, guíame por el buen camino, dame salud, dinero, amor, sabiduría, prosperidad; aparta de mi camino los obstáculos con el eco de tu voz, con el eco del mar, saca cuantos enemigos tenga y venga la buena suerte hacia mí y con ella, el bienestar de mi familia. Amén

COMO PREPARAR UNA HERRADURA

Elementos:

1 Herradura
1 Metro de cinta de color del signo
1 Metro de cinta color verde
1 Metro de cinta color rojo
1 Coral
1 Azabache


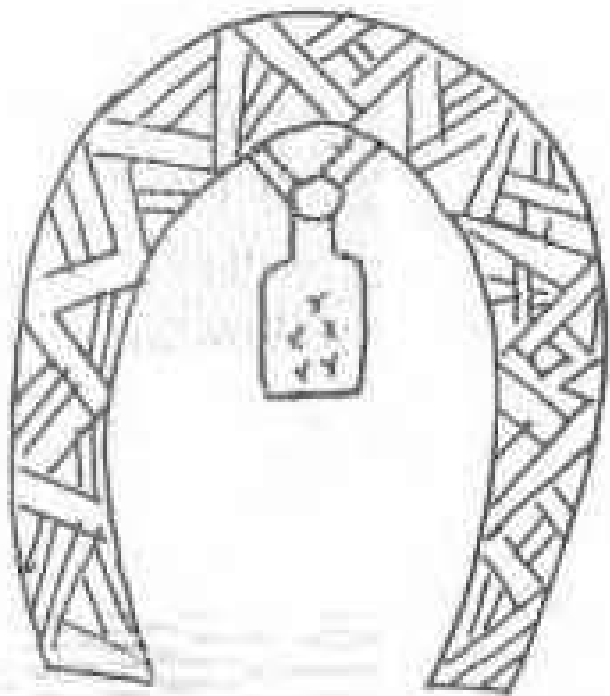
1 Piedra de Imán
1 Frasco pastillero de vidrio
1 Pergamino
1 Marmaja
3 Velas de colores diferentes
1 Pasta de Ambar
Limadura de oro, plata, cobre y siete metales

Preparación:

Se escribe en el pergamino el nombre de tres santos de su devoción. Se prepara la piedra de imán con la oración y se le agregan los elementos arriba indicados, dentro del frasco.

La herradura debe untarse con la pasta de ámbar y luego se forra con las cintas tejidas. El frasco debe amarrarse en la parte de arriba de la herradura como indica el dibujo.

Al terminar esta preparación se coloca la herradura en un triángulo de velas encendidas y se reza la oración para la suerte y la fortuna que aparece en el capítulo de oraciones de este manual. Al finalizar el rito se encenderá incienso rezando la oración de este. Seguidamente se colocara la herradura detrás de una puerta que sirve para la protección de la casa.



Capítulo XVI

**LA MISTERIOSA ENERGIA DE
LA PIRAMIDE
EL ESCARABAJO DE EGIPTO
CONJURO A LA CRUZ
EGIPCIA (Anzata)**

LA MISTERIOSA ENERGIA DE LA PIRAMIDE

Cuando pensamos en las Pirámides de Egipto consideradas como una de las siete maravillas del mundo, nos formulamos muchas preguntas:

¿En qué forma podemos beneficiarnos con la energía biocósmica a través de la pirámide?


¿Cómo haríamos para cargarnos de energía positiva cuando se nos presentan síntomas de decaimiento, o cuando nos sentimos cansados?

¿Será cierto que la forma piramidal podemos utilizarla para eliminar dolores físicos, para ayudarnos a la distensión o a la recuperación de algún órgano enfermo?

Después de muchos experimentos que se ha practicado en casi todas las naciones del mundo, especialmente en Egipto y en naciones americanas como México, Guatemala, el Perú y otras, la respuesta es definitivamente positiva.

Es un sí rotundo y la Pirámide ha llegado a ser en nuestros días una gran ayuda, tanto para quienes trabajamos en la ciudad como en las zonas rurales.

La Pirámide nos es muy útil para la concentración mental, toda vez que ayuda a una relajación más profunda, tan solo tenemos que armar la grande donde quepa, por lo menos, la mitad de nuestro cuerpo e introducimos en ella, para sentir con prontitud una sensación de descanso y de revitalización.



Lo primero que hay que tomar en cuentas para la correcta utilización de la Pirámide, según su tamaño de acuerdo al uso es:

- A) La Pirámide debe haber permanecido durante diez minutos, debidamente orientada. Como la Pirámide tiene cuatro caras perfectamente iguales en su base, cualquiera de estas debe estar de frente al norte. La cara opuesta habrá quedado orientada hacia el sur. En esta posición deberá permanecer durante por lo menos diez minutos, para que se cargue de energía. Una vez cargada puede comenzar a utilizarse en cualquier posición sobre la cabeza o sobre cualquier parte del cuerpo.
- B) Cuando sea necesario aplicar la Pirámide, durante mayor tiempo sobre cualquier parte del cuerpo y para no tener que cargarla cada diez minutos, proceda de la siguiente manera: si la va a utilizar sentado, coloque en una silla de

madera o aluminio (otro material no es aconsejable) deberá sentarse al frente del norte. Si la utiliza en posición acostado, deberá colocarse con la cabeza hacia el norte. Utilizando este procedimiento la Pirámide estará permanentemente recibiendo su carga energética y transmitiéndosela a usted.



RECOMENDACIONES PARA MANTENERSE EN PERFECTO ESTADO DE SALUD

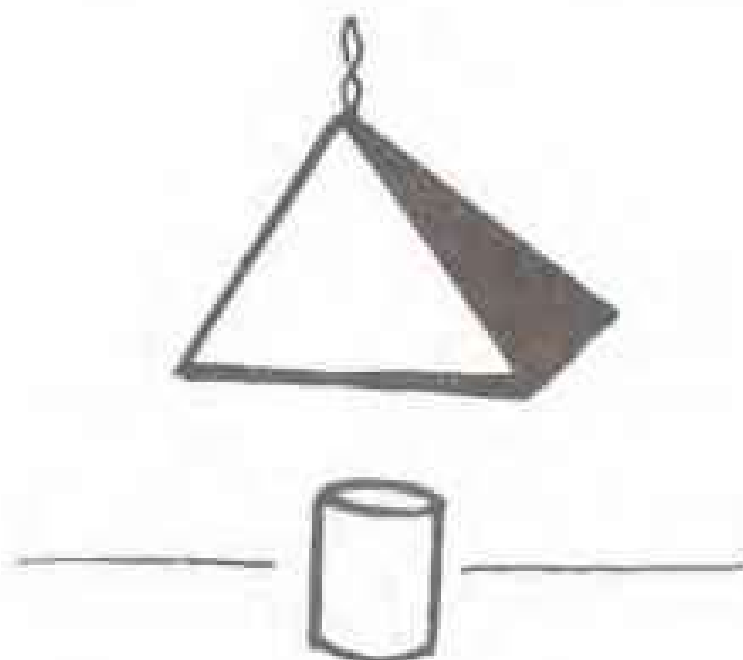
Según la tradición mística y las recientes investigaciones de expertos de diversas disciplinas, incluyendo a reputados parapsicólogos, las enfermedades, perturbaciones mentales, penalidades etc. ocurren primero, dentro de la envoltura etérica, o aura. Las alteraciones en este campo de energía pueden afectarnos en uno de estos tres aspectos: **Físico, Emocional o Intelectual.**

Como la Pirámide se comporta como una **Antena-Batería**, o sencillamente como un dispositivo energético, la aprovechamos para prevenir las alteraciones en este importante campo de nuestra energía. De modo que, los expertos en el asunto aconsejan que diariamente debe aprovecharse la Pirámide, de cualquier tamaño y uso, por lo menos unos 15 minutos diarios colocada sobre la cabeza si es pequeña y con medio cuerpo introducida dentro de ella si es del tipo grande.

- 1) Cuando hay síntomas de cansancio se utiliza esta poderosa energía para centralizarnos y cargarnos. Después del contacto con la pirámide se produce la distensión y cesa el decaimiento y el cansancio.
- 2) El uso adecuado de la pirámide elimina dolores físicos y nos ayuda a nuestra recuperación. Actúa sanando órganos enfermos.
- 3) La Pirámide es ideal para la meditación y concentración mental. Ayuda a una relajación profunda.
- 4) En Egipto y otras partes del mundo se usa la Pirámide para increíbles curaciones a distancia. Una fotografía de la persona afectada se coloca a una altura de cinco centímetros dentro de la Pirámide. Sin una explicación convincente se dice que así se transmite la energía biocósmico a través de la fotografía con resultados satisfactorios. El asunto no deja de ser misterioso, como son todas las cualidades magnéticas de la Pirámide.

Las manos se colocan dentro de la Pirámide y se cargan

de magnetismo con el cual se puede transmitir la carga energética a un vaso de agua, colocando las manos en dirección al agua y utilizando la concentración. Con este método también se calman muchos dolores de cabeza (cefalea) cuando tienen un origen digestivo. Es decir, después de introducir las manos dentro de la Pirámide durante varios minutos, las manos se enfocan hacia la cabeza de la persona afectada.

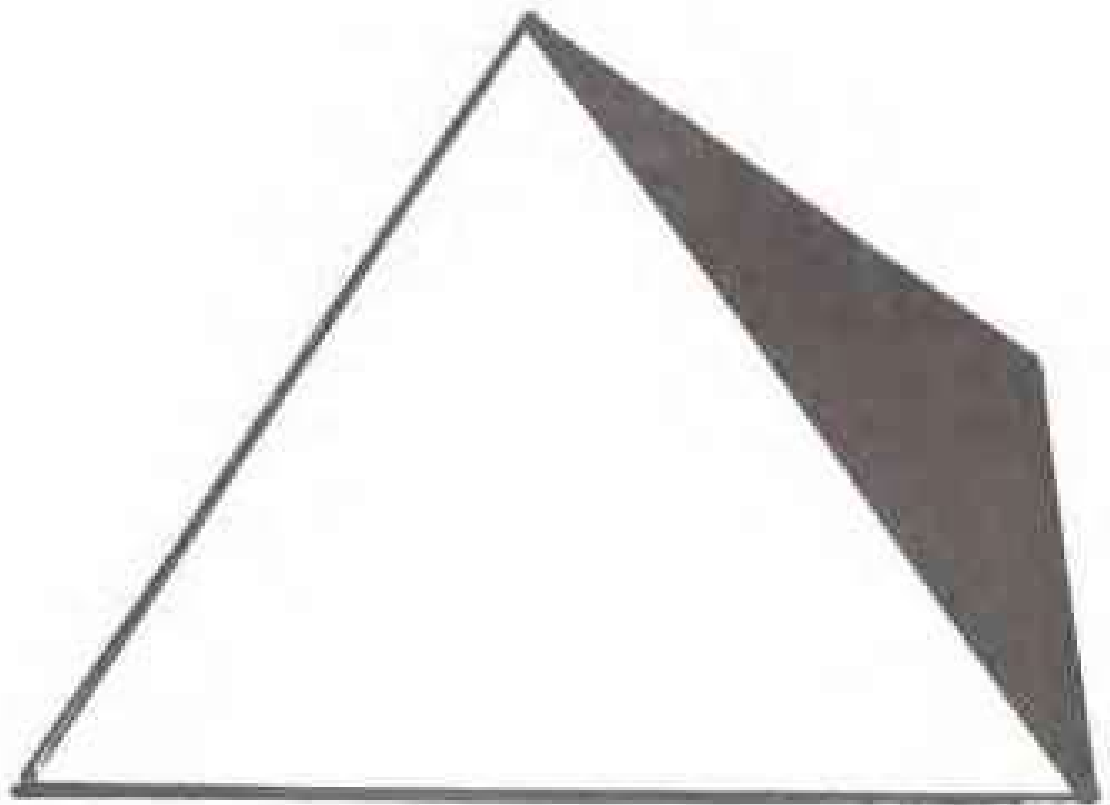


Así mismo, un vaso de agua se introduce dentro de la Pirámide en la noche y al día siguiente bien temprano, el agua es totalmente medicinal para, entre otras cosas vitalizar el organismo físico y la agilidad mental.


Manos magnetizadas sobre el rostro rejuvenecen la piel; sobre la cabeza son una especie de bálsamo para la salud del pelo y para todo el organismo.

Un lugar de su cuerpo donde usted deberá frotar la manos después de haberlas introducido en la Pirámide, deberán ser los codos. Antes de comenzar a aplicarse el agua o los dedos magnetizados y notará la natural aspereza; después de transcurrido un mes, observe nuevamente y notará la diferencia. Cuando usted se trate con las manos magnetizadas o se enjuague con agua recargada de energía no es aconsejable secarse con una toalla. Debe procurar que la piel absorba el agua.

Hay Pirámides también para la muñeca, para las manos y para colocarlas sobre partes del cuerpo.



Pirámide pequeña.



Pirámide grande para introducir la mitad del cuerpo.

Alteraciones del campo de energía corporal puede afectarnos en uno de estos tres aspectos, todos fundamentales: **Físico, Psíquico y Mental**, desde donde se derivan una serie de fenómenos que a veces no logramos detectar con propiedad para atender su curación. Debe recurrirse a la medicina legal.

Como la Pirámide tiene un comportamiento de irradiación positiva de una intensa tasa vibratoria de **Tenso-Magnetismo**, corrige las fallas que puedan presentarse tanto en el cuerpo físico del ser humano como en sus áreas psíquicas y mentales.

Por esta razón, o realidades planteadas en un campo bien definido, la energía piramidal es un gran aliado del hombre y sus fallas humanas. De modo que, se aconseja el uso diario de la Pirámide, por lo menos 15 minutos diarios sobre la cabeza.

EL AGUA MAGNETIZADA

Se obtiene este ponderado factor curativo, **Agua Magnetizada**, colocando una Pirámide sobre un vaso de agua, durante, por lo menos, cuatro horas.

Existe una Pirámide especialmente diseñada para este propósito. Por supuesto, que deberá orientarse como se explicó anteriormente para que el dispositivo-Pirámide pueda recibir toda la magnificencia del magnetismo que sale y entra por las importantes polaridades del planeta y las cuales son captadas y canalizadas por la forma piramidal.

Es recomendable colocar un vaso de agua bajo la pirámide en la noche antes de acostarse y por la mañana al levantarse, tomarse muy despacio este agua. Así cada una de las células de su cuerpo recibe la energía bio-cósmica magnética y le ayudará a conservar su cuerpo sano y fuerte, retando al envejecimiento.

También es bueno colocar otro vaso de agua con su correspondiente Pirámide, para que en la mañana al levantarse se enjuague la cara, las manos, el cuello y el pelo. Notará después de uno o dos meses de realizar esta práctica, que la persona se hará más tersa, suave y juvenil; su pelo se tornará dócil y fuerte a la vez y lo que es más impresionante en las áreas donde su cabello comenzó a debilitarse y caerse, le saldrá más fuerte.

La Pirámide colocada sobre el plexo solar y sobre la cabeza, además de revitalizar las actividades intelectuales, es un hecho comprobado el definitivo impacto revitalizador de la actividad sexual.



Expresa el Dr. G. Pat Flanagan en su interesante obra "Mas Allá del Poder de las Pirámides, que ¡Un año terrestre equivale a 365.24 días!... los cuales están registrados con precisión por la Pirámide.

OPINIONES TRASCENDENTES:

"Las Pirámides han dado pie a investigaciones científicas que ofrecieron y continúan dando resultados altamente positivos y muy sorprendente, algunos, como por ejemplo que debajo de la Gran Pirámide de Keops en "Sótanos Secretos" se hallan bibliotecas donde se conserva el Patrimonio Científico de la Atlántida, los secretos de los seres que poblaron el Continente perdido de Lemuria; el Libro de los Muertos y los grandes pronósticos del porvenir que en jeroglíficos se encuentran algunos grabados en piedras..."

"Alan Power".

* * * * *

"...Significados atribuidos a los colores de la Pirámide y su día específico:

"Día Lunes, color verde, favorece al dinero, el progreso y el éxito financiero.

"Día Martes, le corresponde el color rojo y favorece las actitudes amorosas, la elevación espiritual, la grandeza, la excel-situd, la salud y el vigor".

Martes, el amarillo: estimula al sistema nervioso favoreciendo la claridad mental, para logros definitivos. Así mismo es un estimulante positivo para el Psiquis y proyectar el pensamiento hacia objetivos del amor, la fortaleza y la conquista del yo..."

"...Viernes: surge el color azul y ese día está especialmente favorecido el entendimiento, la comprensión espiritual, la bondad, la felicidad y el poder para asimilar las grandes enseñanzas..."

Serdna Zepol

MEDIDAS DE LA GRAN PIRAMIDE

A continuación vamos a ofrecerle medidas de Gizeh, conocida como Gran Pirámide o Pirámide de Keops:

La altura hasta la punta imaginaria de la piedra más alta del vértice 14765.02 cms.

Medida de la base de una cara . . . 23.192.89 cms.

Altura actual a consecuencia del deterioro!... borde (cara) esquina del vértice 22067.21 cms.

Centro Apotema de la base de la cara del vértice 18774.56 cms.

Angulo de la base al nivel de la tierra 51° 51' 32"

Vértice, ángulo interfacial 76° 17' 32"

Borde a nivel del piso 41° 59' 50"

Angulo del diedro cara a cara del borde . . 11225' 38-88"

Vértice de borde a bordo 96°

Circunferencia de la base 92771.56 cms.

EL ULTIMO HALLAZGO PIRAMIDAL

En experimentos practicados en diferentes sitios del Alto Egipto así como en Guatemala, Perú, México y acá en Venezuela, lo que pudiéramos llamar como el último hallazgo, producto de la magia de la Pirámide, es la que vamos a referir al **Espejo Mágico**.

Se selecciona en un espejo del tamaño de la Pirámide que viene en diferentes tipos. Se coloca bajo la Pirámide en la noche y por la mañana la persona mirándose al espejo se unta agua magnetizada en Pirámide aparte en la que se ha colocado un vaso de agua que ha permanecido toda la noche.

Los resultados de esta experiencia es que con un tratamiento continuado durante un mes, el cutis adquiere un color natural rosagante desapareciendo la mayor parte de líneas de expresión marcadas por el tiempo y el maltrato.

Así mismo, se ha observado que desaparecen del cutis con el procedimiento señalado, barros, pequeñas cicatrices y otras enfermedades de la piel.

Mirarse en el espejo magnetizado por la Pirámide permite la generación de una suave grasa que embellece y da lisura a los cutis sensibles y suaves.



En la forma que presenta esta gráfica es como debe aplicarse el tratamiento.

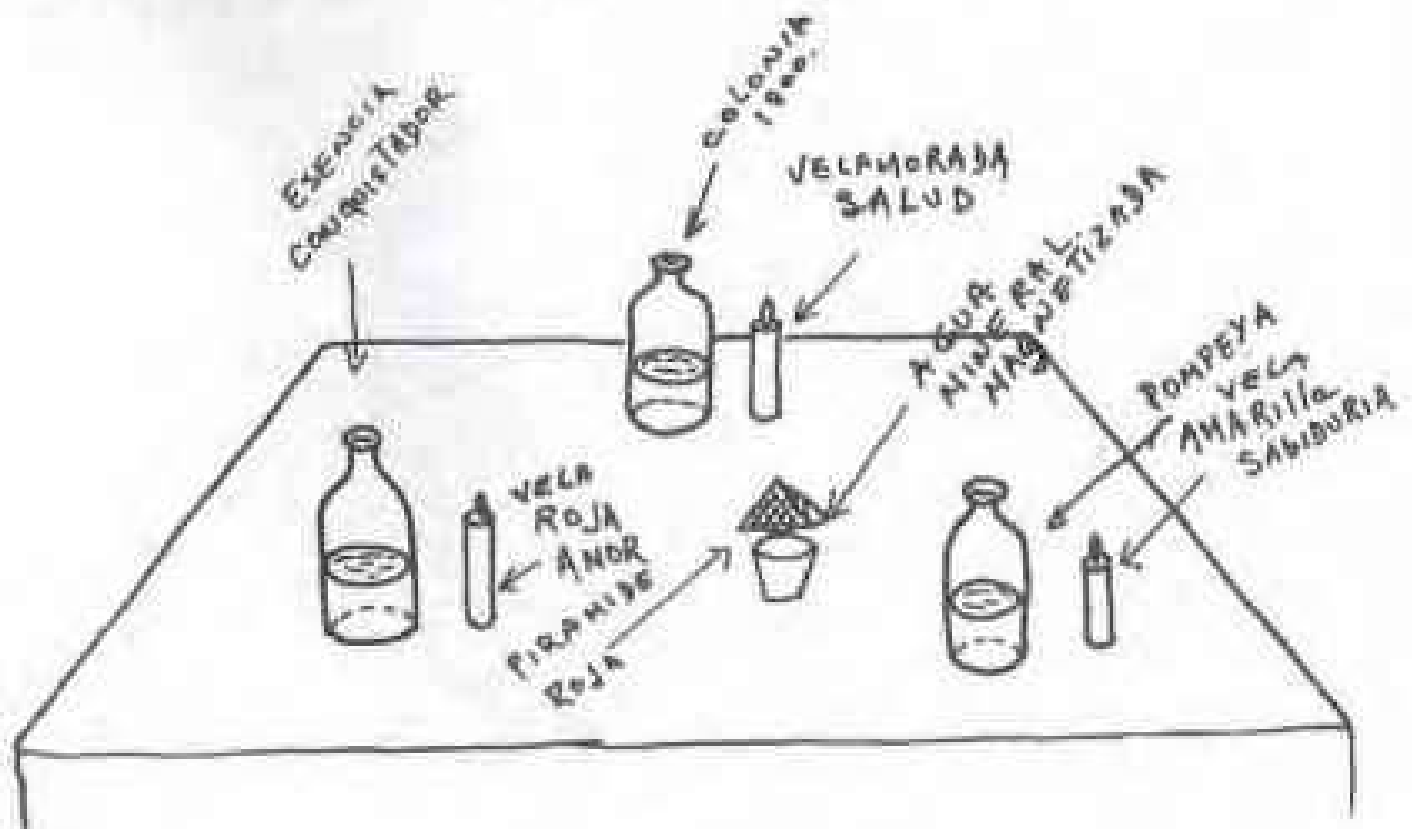
BAÑO DE SUERTE

Agua de mar
Agua de río
Agua de lluvia
Colonia Pompeya
Colonia 1800
Colonia de Juan Conquistador
3 Velas de diferentes colores: morado, rojo, amarilla
Agua en un vaso
1 Pirámide roja

Se hace un triángulo con las velas y al lado de cada vela poner una botella por la mitad de agua. Al prender las velas se invocan poniendo una solicitud o petición en cada vela (sabiduría, amor, salud).

Se coloca en cada botella una de las tres esencias, una diferente en cada botella, luego al terminarse las velas en un garrafón grande se une todo (la del vaso también) y se dice: "estas 4 potencias de agua son para mi salud, prosperidad, sabiduría, amor y suerte".

Por último darse 7 baños con jabón dinero y prender sahumerio preparado con 21 especies.

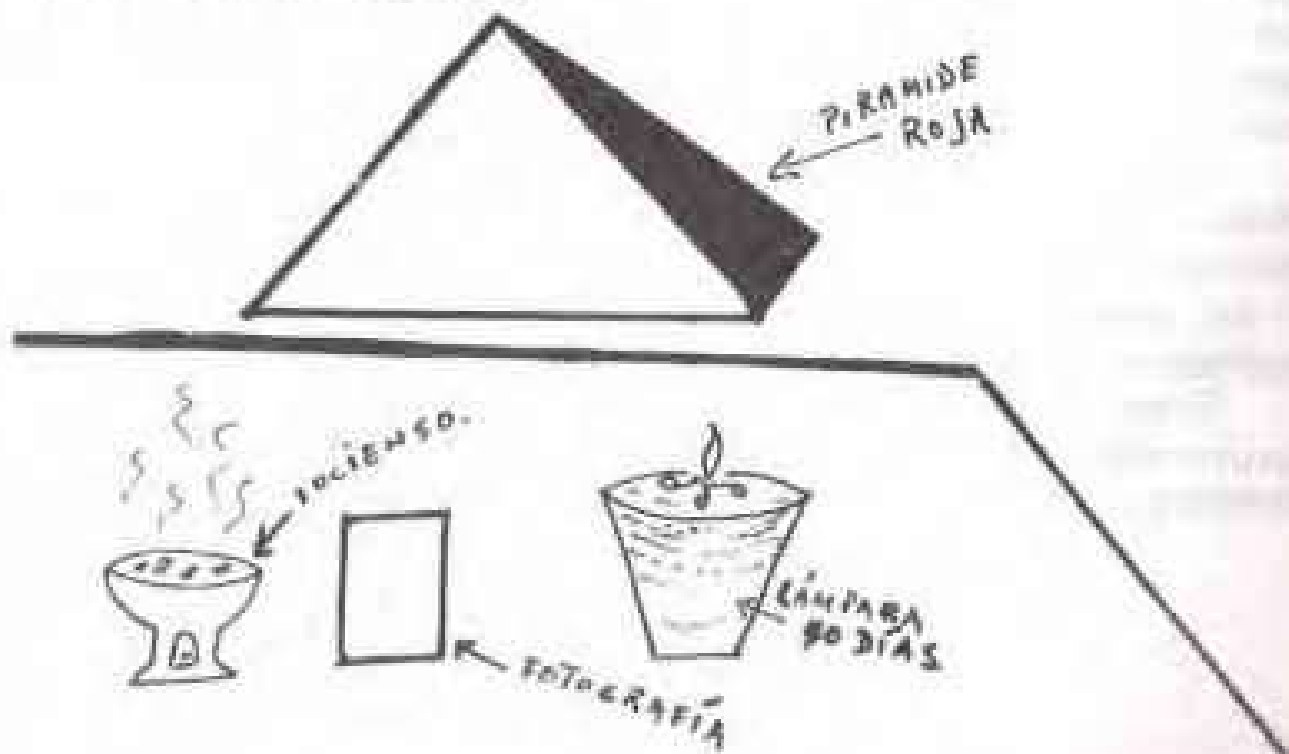


PIRAMIDE PARA EL AMOR

- 1 Litro de Aceite
- 1 Pirámide color roja elaborada en madera de cualquier tamaño
- 1 Pergamino Precipitado rojo
- Anís en grano
- Azúcar candy
- Cilantro en granos
- Aceite de Almizcle
- 1 Vaso casquillo
- 1 Mechero

Se coloca una fotografía debajo de la Pirámide entre el incenciario y la Lámpara.

En el Pergamino se escribe el nombre de la persona a quien va a dirigirse la energía piramidal. Los nombres de las personas deben doblarse para ser introducidos en la Pirámide. Luego, se incorporan los demás ingredientes y se reza la oración del Angel Conquistador. Durante cuarenta días se enciende la lámpara dejándola quemar al lado de la Pirámide y encender incienso para el amor diariamente, mientras la lámpara esté encendida.



EL ESCARABAJO DE EGIPTO

En un amuleto encontrado entre los tesoros descubiertos en la tumba del Faraón Tutankhamón, un Escarabajo ocupa un área importante de la simbología de la larga vida, la claridad y la renovación de esta vida en el plano terrenal.

Dentro de estas antiguas culturas egipcias, el Escarabajo ha sido tomado como un elemento que representa un principio sagrado estrechamente vinculado con la fuerza creativa de la naturaleza y del Sol.

El Sol —Dios RA— era lo fundamental dentro de las religiones o creencias y —por supuesto— punto de apoyo a los creyentes para resolver sus grandes problemas. Su figura se invocaba para abrir caminos, para estimular cosechas y generar todo tipo de riquezas.

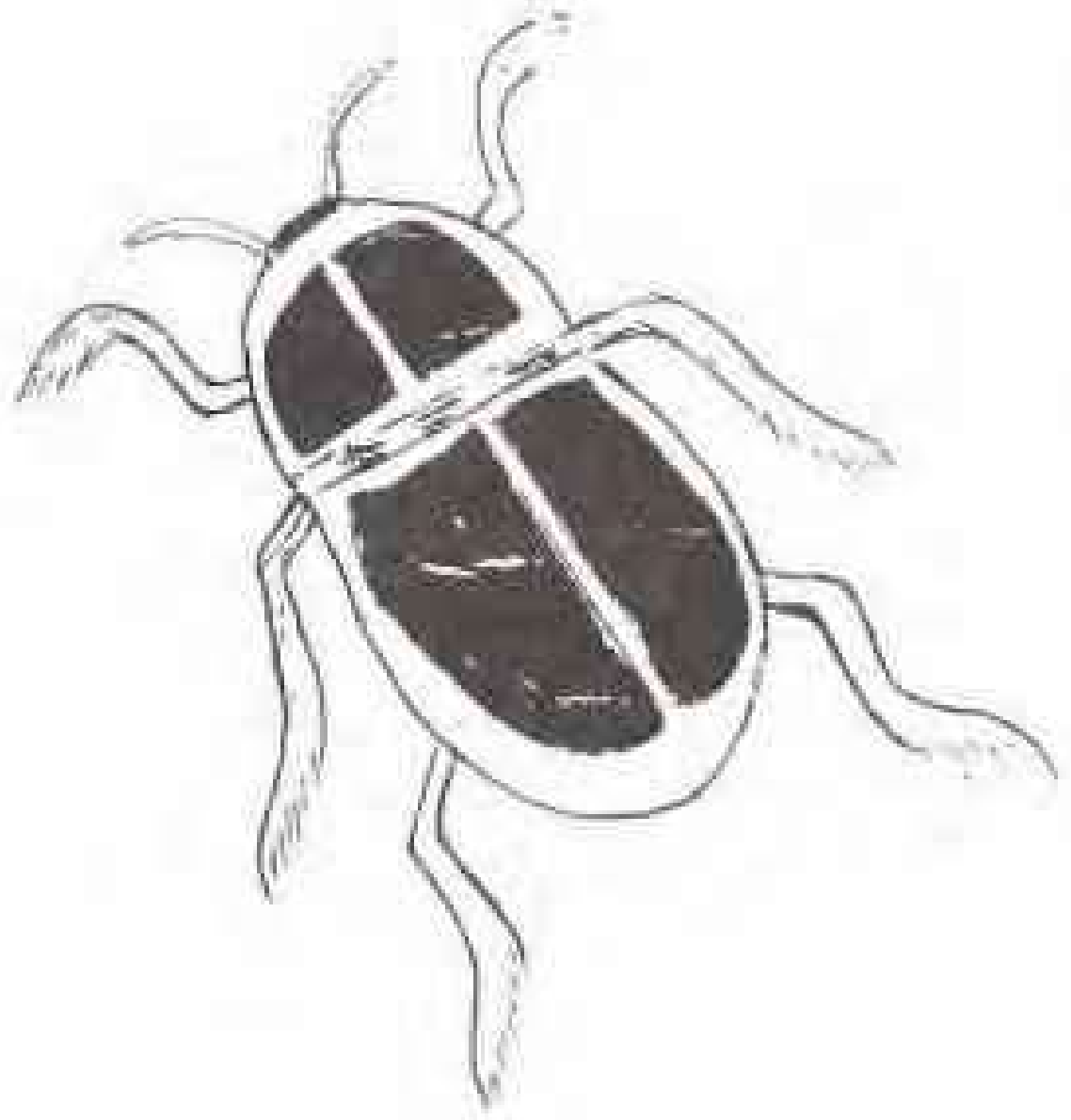
De modo que, el Escarabajo, por su fuerte estructura y su misteriosa forma de vida, tenía, no solo un puesto en un amuleto, sino que su figura era considerada Sagrada. Por esta razón, el Escarabajo se ha hecho tradicional en el uso de prácticas esotéricas que se relacionan con la fortaleza que se necesita para vencer, el poder, la energía vital y creativa, la suerte y la solución de innumerables problemas.

En la historia del antiguo Egipto podemos encontrar que los escarabajos eran tallados y en grandes cantidades cuando moría un Faraón, toda vez que como parte de la iniciación final en la "despedida del Faraón" estos Escarabajos tallados en diferentes tamaños y distintos materiales eran regados alrededor de la pirámide donde sería llevado el féretro, sometido como había sido ya el cadáver del Faraón al tratamiento de momificación.

Cada una de estas piezas talladas con la figura del Escarabajo, llevaban grabado en la parte de abajo un mensaje o peticiones para desear al Faraón buena suerte y prosperidad en su nueva vida, una dicha larga y duradera antes de su regreso en una nueva encarnación.

Gran cantidad de estos Escarabajos, procedentes de Egipto han sido y son frecuentemente encontrados en las Pirámides...

Escarabajo Egipcio




CONJURO DE LA CRUZ EGIPCIA (O ANZATA)

1 Cordón tricolor	Ambar
1 Cruz egipcia (o anzata)	Almizcle
Incienso con 21 especies diferentes	Carbón

Se enciende el carbón rezando la oración para conjurar éste, luego al estar encendido se rezará la oración del incienso (que conjuntamente se enciende). Se cuelga la cruz para que se desahume y se reza:

Divina Providencia, tú que Eres autora de todo lo creado, sin cuya voluntad nada se mueve, te pido que bendigas para mí (o para XXX) esta cruz de vida, para mi protección y ayuda, Jesús Redentor, que al mal del mundo venciste, vence todos los obstáculos que se presenten en mi camino

Es este libro aparece 1 capítulo de como preparar los inciensos y sus usos.



Capítulo XVII

JOSE GREGORIO HERNANDEZ Y LAS VIRGENES DE VENEZUELA HECHOS ARRANCADOS DE LA TRADICION Y DOCUMENTOS HISTORICOS

JOSE GREGORIO HERNANDEZ EL PRIMER SANTO DE VENEZUELA

En la saliente de un maravilloso risco trujillano, en un pueblecito llamado Isnotú, nace una de las figuras más sobresalientes en el ámbito de la medicina y por su creencia, convicciones, conducta y castidad, de mayor connotación en el mundo de la mística entrega, en el agónico afán de servir con denuedo, desinterés y pasión a su prójimo. Un hombre que por denodado sacerdocio profesional y su decidida vocación de impartir caridad, llegó a la cúspide de la adoración de que fue objeto por parte de su pueblo que lo venera y que, indudablemente, por su creencia en base a fe sincera y por los milagros realizados se ha elevado hacia la santidad en el ámbito del catolicismo. Se trata de José Gregorio Hernández.

Cuenta la historia que su padre, Benigno Hernández, llega acompañado de su novia Josefa Antonia Cisneros Monsilla, todo maltrecho y perseguido por razones políticas. El Caudillo de la época no le perdonaba disentir de su ideología. El pueblo que lo recibe en su seno es Betijoque, donde solicitaron albergue. Durmieron en habitaciones separadas y al día siguiente contrajeron matrimonio civil en el Concejo Municipal del Distrito. Esto ocurrió una brillante mañana de abril de 1862. Posteriormente el matrimonio eclesiástico fue bendecido por el presbítero André Lizaur y dos años más tarde, el 26 de octubre de 1864 nace un varón al que se bautiza en la población de Escuque un poco más tarde el 30 de enero de 1865 con el nombre de José Gregorio. El padre que asiste a la iniciación es Victoriano Briceño y fueron sus padrinos, Tomás Lobo y la señora Perpetua Hernández.

Su confirmación se efectuó en 1867 y estuvo a cargo del Arzobispo Juan Hilario Noset y en esta ocasión el padrino de

confirmación fue el presbítero Francisco de Paula Moreno. El solemne acto tuvo lugar en el Distrito Betijoque del Estado Trujillo, fértil y extraordinaria región andina. Por cierto, que ese sacerdote debía ser después, representante de aquella población en el Congreso de Municipalidades que se reunió en Caracas en 1911.

SUS ESTUDIOS


A los 14 años viaja el joven José Gregorio Hernández a Caracas para cursar sus estudios secundarios y superiores.

El 21 de febrero de 1878 comienza en el Colegio Villegas, una reputada casa de donde permanece hasta completar, como lo hizo, su bachillerato en la mención de filosofía hecho que ocurre en 1884.

Su personalidad presentada característica de una madurez precoz. Era muy retraído al resto de sus compañeros de estudios, reflexivo y con una introspección poco común. Así se expresaba de él un amigo suyo, el doctor Juan de Dios Villegas Ruiz. Señalaba que sorprendió muchas veces a su amigo José Gregorio leyendo obras fundamentales de los clásicos, entre ellos, Plutarco y Kempis y hacía referencia a que este joven prefería, antes de dedicarse a jugar con sus compañeros aprovechar su tiempo en actividades de lectura y estudios de música.

PRIMERO EL DERECHO Y LUEGO, LA CIENCIA MEDICA

Se inicia José Gregorio Hernández en los estudios superiores, primero, en la disciplina del derecho y posteriormente y a petición de su padre, el joven descubre que su verdadera vocación no está en el derecho sino en la medicina. Emprende sus estudios con verdadero entusiasmo y dedicación extrema hasta que obtiene el grado el día 29 de junio de 1888 con brillantes calificaciones, producto de una confrontación ante el jurado donde expuso con una gran soltura y conocimientos la doctrina de **Laenec** según la cual se sostiene la "unidad del tubérculo", frente a la escuela de **Virchow** que la define y defiende como "la dualidad".



JOSE GREGORIO HERNANDEZ
Siervo de Dios.



LA DIVINA PROVIDENCIA
Patrona de Puerto Rico.

El otro tema, no menos singular que enfocó José Gregorio frente al jurado examinador, fue el que se refiere La Fiebre Tifoidea Tipica de presentarse en Caracas y cómo abordar su tratamiento.

Después de obtener el título de doctor en medicina regresa a los andes lleno de optimismo y de esperanzas para comenzar a practicar sus conocimientos y de ese modo incorporarse positivamente a la dinámica social. Mas, no sucedió así, puesto que uno de sus maestros que conocía bien sus cualidades de buen estudiante, le propone su retorno a Caracas, toda vez que lo ha sugerido para seguir estudios de post-grado en el exterior, becado por el gobierno del Dr. Juan Pablo Rojas Paul.

El gobierno, en tal sentido, decretó el 31 de julio de 1889 que un joven médico venezolano viajase a Francia a estudiar "Teoría y Práctica en los campos de la medicina preventiva", la Microscopia, Histología Normal y Patológica, Bacteriología y Fisiología Experimental responsabilidad que recae en el joven José Gregorio Hernández, quien gracias a los antecedentes de sus estudios se alista a realizar tan interesante misión.

Por su sensibilidad y humanismo lo comenzaron a llamar el "médico de los pobres".

La gente de escasos recursos solicitan su asistencia y siempre lo encuentran con ánimos de servir. No cobra consultas y además, regala las medicinas, toda vez que la mayoría de sus pacientes son gente humilde de las adyacencias caraqueñas.

SU FAMA

Profesionales de la medicina de amplia trayectoria de la talla de Luis Razetti, Acosta Ortiz y otros, elogiaron, tanto en Venezuela como en el exterior, las cualidades profesionales, magnificencia y el nivel humanístico de José Gregorio Hernández, quienes entre otras cualidades destacaban su encomiable castidad.

Fue un ser con extraordinarias dimensiones, con una actitud resuelta hacia el bien común; altamente preocupado por la salud de sus prójimos y la caridad en favor de los necesitados, fue la connotada cualidad que lo eterniza en el corazón de su pueblo.

Entre las dotes que el reconocen distinguidas personali-

dades reseñada por la Crónica sobresale su labor científica, su condición en calidad de Profesor Universitario y como eminente investigador. Entre tanto, su pueblo, elevaba sus cualidades colocándolo en un sitio de auténtica santidad.

SU TRAGICO ACCIDENTE

El 29 de junio de 1919, un domingo triste, infortunado, fatídico para el médico, para su familia y para su gran legión de amigos y pacientes, en su afán de salir en busca de un medicamento para uno de sus pacientes, un niño de corta edad, el doctor José Gregorio Hernández fue víctima de un accidente automovilístico. El hecho ocurrió en la esquina de Amadores cuando atravesaba la calle, un automóvil que apareció cuando se adelantaba al tranvía de la época lo arrolló cayendo mortalmente herido con fractura en el cráneo. Su deceso se produce unos minutos después en el trayecto hacia el Hospital Vargas donde fue conducido, cuyo reconocimiento y defunción fue certificada por el doctor Luis Razetti, quien fuera llamado de urgencia y quien en el transcurso de muchos años fue entrañable amigo del doctor José Gregorio Hernández.

Así concluye el ciclo vital de uno de los venezolanos más eminentes, dotado de inigualable sensibilidad humana para el servicio público, para la asistencia médica a sus prójimos.

El pueblo al escuchar la noticia, al conocer el trágico accidente se volcó a las calles y las pompas fúnebres constituyeron una auténtica manifestación de dolor popular.

En el presente, toda una feligresía espera la decisión del Vaticano en Roma en pro de la canonización del "Siervo de Dios" como es conocida la figura, la imagen y la fecunda influencia de José Gregorio Hernández.



EL SIERVO DE DIOS *Doctor JOSE GREGORIO HERNANDEZ CISNEROS 1864-1919*

ORACION A JOSE GREGORIO

Oh, Dios espíritu único sin principio ni fin, Dios del cielo Creador del Universo y de cuyo océano soy solo una gota; tu que velas con incesante providencia por el bien de tus criaturas; Tu, Divino Señor, que por medio de tu hijo, enviado excelso, nos ha dicho que busquemos para encontrar y que llamemos para que se nos responda, invoco en tu nombre al Dr. José Gregorio Hernández para sanar a esta criatura (se dice el nombre) en el nombre del Padre + del Hijo + y el Espíritu Santo + y que su fluido de bondad y deseo de ayuda al necesitado penetre en esta criatura que desea ser sanada (se dice el nombre) infundiéndole con tu divino poder, salud, vigor, vitalidad y deseo de recuperación, y en la mente de esta tu criatura (se dice el nombre) fortaleza ánimo y paz. Os suplicamos Señor que derramáis sobre esta tu criatura (dice el nombre) y sobre todos los que sufren, la gracia de vuestro amor y vuestra misericordia, dándonos fuerza para resistir el mal y vencerlo.

Gracias, Oh Dios te doy por tu bondad infinita, hágase tu voluntad te lo pedimos de corazón, Amén.

Rezar:

1 Padre Nuestro

1 Ave María

1 Credo Gloriado

(Las cruces indicadas se harán en la frente, garganta y corazón de la persona a curar con aceite de Eucalyptus).

Colocar cerca de la persona que se va a ensalmar un altar con la Estampa o estatua del Dr. José Gregorio Hernández y un crucifijo Bendito. Delante de la estampa un vaso de agua que se tomará la persona luego de ser ensalmada. Durante la oración este vaso ha recibido las bendiciones del Dr. José Gregorio Hernández. También se colocará en el altar una taza de té que se dejará frente a la estampa.

CONSAGRACION DE VENEZUELA A LA SANTISIMA VIRGEN

Documento de nuestra historia religiosa

“Como fin y Corona de Venezuela Mariana queremos reproducir el acto de Consagración de Venezuela a la Santísima Virgen, hecha por el Episcopado Nacional al clausurar las festividades del Congreso Mariano Nacional de Coro. Pero antes, con el fin de dar a conocer el modo y circunstancias de este acto trascendental de piedad mariana, que a no dudarlo trajo sobre nuestra querida Patria las bendiciones de la Madre de Dios, transcribimos aquí lo que sobre este particular escribió el doctor J.M. Núñez Ponte, en la reseña de las festividades del Congreso Mariano de Coro”.

NOTA DEL AUTOR:

Deseamos hacer conocer en este **Manual Esotérico** estos documentos, para demostrar, por una parte, nuestra objetividad al enfocar los hechos que puedan catalogarse en el ámbito divino, esotérico, inconmesurable, que ha generado en el ser humano desde su aparición en este planeta, un espíritu de verdadera investigación hacia su origen, su desarrollo y su paso hacia otras dimensiones que deseamos designar con el nombre de infinitud del ser. No hay duda que la llegada de Jesús de Nazareth, el Maestro, el Guía, el Avatar, el verdadero profeta enviado por el Gran Arquitecto Universal, marca un hito en la historia del ser humano, del hombre, del individuo y hacia el mejor conocimiento de esa “infinitud” orientamos parte de nuestro esfuerzo.

GRAN PROCESION DE LA GUADALUPE Y CONSAGRACION DE VENEZUELA A MARIA

“...En el orden religioso la regla procesión de la Imagen de María de Guadalupe, Patrona Especial de la Diócesis, como prelude inmediato para la Consagración Oficial de la República, debía poner el sello de oro a aquel ciclo esplendoroso de las fiestas. Con efecto, en la tarde del 12, tarde suntuosísima, perfumada por la brisa sonora de los cercanos

palmares y bajo el diáfano cielo radiante de belleza, en nombre de sus sacerdotes, cual reina complacida, presta a derramar sus mercedes, al son de acordes marciales, recorría la Virgen bajo arcos y trofeos las calles hermoseadas como tomando posesión de sus dominios, por entre apiñada piadosa muchedumbre de cerca de Seis mil personas, que forman un conjunto único, una sola alma implorante, laudante, agradeciente. Hacíase uno la ilusión de escuchar que la atmósfera de aquellos preces, la leticia de los cánticos, los anhelos de los corazones, fueran correspondidos por María con sus suavísimas palabras: "Yo amo a los que me aman"... "El que me encuentre, hallará la vida y obtendrá del señor la salvación"... De todos los ojos, de todos los pechos parecían emerger rayos de mansedumbre y de confianza que fueran a manojarse sobre la faz risueña de la Dama; y la procesión se desplegaba animada y ostentosa, presidida por el Gobierno, salpicada de luces, embalsamada de flores, abanada por los flotante estandartes de las corporaciones, celebrada por la música y los cantos del clero magnificada por el lúcido coro de los mitrados pontífices y sublimada, en fin, por la efigie de aquella que es gloria de Jerusalén celeste, alegría de la casa de Israel, honorificencia del pueblo cristiano. Caba cantar con el poeta:

"Su presencia divina perfumó el viento,
donde pisó su planta flores brotaron,
y al levantar los ojos al firmamento,
hasta los mismos cielos se iluminaron.

¿Quién es esta que viene? cantó la fuente.
¿Quién es esta que pasa? gimió la brisa.
¿Quién es esta que llega —rugió el torrente—
e ilumina los cielos con su sonrisa?..."

"Era, sí, la Virgen querida de la Montaña, la Reina del Cielo que quería plantar en Venezuela, junto al Trono de tu Hijo-Rey en la Eucaristía, el solio suyo de amor y de gloria, como Luz y Estrella también de las conciencias.

"Al llegar a la Plaza de San Clemente, frente a la Cruz histórica fue colocada la sacra cultura, delante de la cual expuso con viveza Monseñor Godoy, cómo María es nuestra acreedora y antes de recibir el acto de la Consagración de la República, terminó con esta frase gráfica: "Que cada uno de

vosotros, si puedo así decir, encaje a Venezuela en el dulcísimo Corazón de nuestra querida madre”.

“Dicha y repetida como un clamor unánime la fórmula de la Consagración, el señor Nuncio impartió la bendición a aquel conjunto integrado por todas las clases”.

“Venezuela es pues, propiedad de María y Ella no dejará perder su heredad. Ella que como un ejército aguerrido y victorioso, ha sujetado las herejías en el universo mundo; Ella, que detiene el brazo del Eterno cuando quiere descargar sus castigos sobre los pueblos; Ella, la Madre del Amor y de la Santa Esperanza, velará por su hija, la cubrirá con su manto, la librárá de peligros, la enriquecerá con sus dones, la colmará de sus tesoros, le abastecerá de graneros y la mantendrá en la Paz de Dios.

“Y contada entre las preferidas, *Quia Non Fecit Taller Omni Nationi*, Venezuela por su propio bien, sabrá atender a estos compromisos de amor que le aparejan una conducta moral superior en el orden, en la justicia, en el ideal de armonía requerido como condición vital para la grandeza y ventura de un pueblo.”

(Dr. J.M. Núñez Ponte)
Año 1928



Ntra. Sra. de la Guadalupe.

LA VENERADA VIRGEN NUESTRA SEÑORA DE COROMOTO PATRONA DE VENEZUELA

La ciudad de Guanare, Capital del Estado Portuguesa en Venezuela fue fundada el 3 de noviembre de 1591 por el Capitán Juan Fernández de León en un paraje situado en las inmediaciones al río de su nombre, bajo la denominación: "Ciudad del Espíritu Santo del Valle de San Juan de Guanaguanare". Dice la historia que a finales del siglo XVII el asiento de esta Villa fue trasladado al sitio donde hoy se encuentra.

La misma historia narrada por el padre Nectario María autor de una excelsa obra que habla sobre las vírgenes de Venezuela, señala que "Entre los indios que vivían en la región de Guanaguanare había una parcialidad designada con el nombre de "Cospes". Cuando llegaron los españoles se repartieron las tierras e indios en encomiendas, unas cuantas familias de los Cospes se disgregaron de su tribu y se internaron en la selva, montañas y dilatados valles situados al noroeste de la ciudad de Guanare como hoy se denomina a Guanaguanare en las fuentes y riberas de los ríos Tucupido y Anos, ambos afluentes del Guanaguanare.

"En estos apartados lugares —continúa la historia del hermano Nectario María— se mantuvieron los Cospes por muchos años..."

Cuenta que en el Bohío del Cacique de Coromoto, el máximo de los Cospes, una tranquila tarde del mes de septiembre de 1652, justamente el día jueves 8, tuvo su aparición la Virgen de la Coromoto, cuya imagen brotó de la tiniebla en que se hallaban dejando a la familia en medio de un asombro inexplicable.

Según la narración del padre Nectario María, el Cacique de los Cospes tuvo una reacción poco usual en un caso de esta magnitud y lleno de miedo rechazó la imagen de la Coromoto. Es decir la Virgen lleva ese nombre, porque el sitio se denominaba de esta manera. Con el devenir de los años a esta extraordinaria revelación celestial y dada a las consecuencias positivas de esta aparición traducidas en milagros, se levantó una ermita (pequeño templo) dedicado a la adoración de nuestra señora de la Coromoto. De modo que, no fue Guanare solamente la ciudad y sus habitantes —creyentes— los favorecidos con el manto de la Virgen y sus maravillosas bondades, sino toda Venezuela y por ello, la feligresía y los estamentos clericales forjaron una imagen dimensionada de

amor de Nuestra Señora de Coromoto hasta un punto en que se convirtió en la Patrona de Venezuela.

Sin entrar en detalles es significativo resaltar que en la época en que apareció la imagen de la Virgen, tanto la tribu de los Cospes, así como el conglomerado del lugar se encontraban verdaderamente problematizados por una crisis provocada por una severa sequía, escasez de alimentos y una serie de epidemias que una tras otra, azotaban a la población y como —por arte de magia— tras la llegada de la iluminada virgen, fueron desapareciendo los males de Guanaguanare. Es cierto que el Cacique de la mencionada Tribu de los Cospes murió mordido por una serpiente, muerte a la que se le atribuyó su origen por la actitud poco formal y agresiva con la que rechazó a la Virgen, cosa por demás incierta, toda vez que la Virgen, por ser enviada de la Suprema Majestad Celestial, debía conocer las reacciones de los Siervos con quien debía tratar. En cambio, con el resto de la población, solo se hizo sentir el bienestar, la bienaventuranza, el perdón de los pecados y el bienestar espiritual y material de Guanaguanare. Incluimos en este Manual Esotérico, estos datos importantes de la Virgen de Coromoto y de otras importantes y excelsas imágenes de Venezuela, toda vez que ellas tienen un asiento o una dimensión en la formación mística y religiosa de muchísimos venezolanos que veneramos las grandes obras de la divinidad.

INVOCACION A NUESTRA SEÑORA DE COROMOTO

Virgen de Coromoto madre de Dios, madre nuestra, oh! Virgen Santa Patrona de Venezuela! permite que nuestra patria pueda desterrar el vicio, la indiferencia, la falta de piedad. Abogada nuestra: defiéndenos doblegándonos a tu voluntad y providencia. Oh! Madre y protectora de Venezuela, refugio de amor, vida, esperanza, precioso depósito de tesoro celestial, ayúdanos a velar por los pobres, desvalidos, atribulados huérfanos y solitarios para aliviar en algo sus necesidades.

Ayúdanos, oh madre de los elegidos, refugio de los desamparados para que nos ocupemos de nuestros deberes. Ilumínanos y guíanos para poder llevar el

mensaje de amor, amistad, fraternidad a todos los seres que nos rodean



VIRGEN DE COROMOTO

NUESTRA SEÑORA DE CHIQUINQUIRA DE MARACAIBO

Maracaibo, Capital del Estado Zulia en Venezuela es una ciudad que tiene una elevada jerarquía y relevancia de un nivel extraordinario reconocido mundialmente; no solo por la afluencia de la riqueza petrolera de las entrañas de su fértil lago; o bien por la bondad y reconocida generosidad de su gente, enraizada en lo más hondo de nuestros valores culturales. Tampoco, o en grado exclusivo, por la fertilidad de sus tierras y de la riqueza agropecuaria de la maravillosa región y por tantos otros valores que son el corolario de un carácter eminente del zuliano o el marabino, sino también en el ámbito religioso de una magnitud que se pierde de vista en la excelcitud cristiana: la Suprema presencia de la Virgen de Chiquinquirá...

Narra un Compendio Mariano de singular importancia en el marco del catolicismo vernáculo, que bajo el título de "**Virgo Virginum**", fórmula una serie de revelaciones maravillosas que "**Al amanecer de un venturoso día del año 1749**", una humilde señora del pueblo que se bañaba en el lago se tropezó con una tabla que lucía muy blanca y lavada. Primero la utilizó como la "tapa de su tinaja" y luego observando señales de "alguna imagen muy desdibujada" le dió un mejor destino. La colgó de una pared, cual si fuera una obra de arte cualquiera.

"El martes 18 de noviembre de 1749 (cierto escrito que hemos leído) —señala la crónica— que este año indicó la fecha en que fue renovada la imagen, la mujer de esta historia se encontraba entretenida en sus quehaceres cuando oyó golpes que salían del cuadro colgado en la pared. Con gran sorpresa advirtió que se iluminaba y aparecía en él una perfecta imagen de quien conocemos como Nuestra Señora de Chiquinquirá. La dama, mujer que trabajaba por cuenta de Doña María de Cárdenas de cuya propiedad era la casa en que habitaba; o tal vez era el servicio de dicha señora, salió a la calle corriendo y expresando en viva y alta voz: ¡Milagro!... y todos los vecinos acudieron a presenciar la imagen de la Virgen que brillaba extraordinariamente.

De modo muy coincidencial, Maracaibo y especialmente el lago es una buena fuente de vida, de riqueza, de bienestar y de progreso para toda la población del Estado Zulia y uno de los más importantes bastiones de la riqueza nacional gracias al petróleo o el "oro negro" como ha sido definido el hidrocarburo en distintas partes del mundo.

Por ello, por el poder energético de Maracaibo, su proyección en materia económica, otros campos de la producción y la productividad, han sido favorecido para bien de zulianos y venezolanos todos. En el ámbito espiritual, empero, la propagación de la fé, la esperanza y las enormes reservas morales que nacen en el Zulia, son tal vez el mejor caudal con el que podemos contar los venezolanos y muchos pueblos de América Latina y el mundo, que se han beneficiado positivamente con el mineral emanado del Lago de Maracaibo y de las fértiles tierras ganaderas del Estado Zulia.

Nos queremos referirnos a ningún milagro en particular de la Virgen de Chiquinquirá, consideramos que todo Maracaibo es un Milagro, un milagro del gran hacedor quien tuvo la magnanimidad de enviarnos un mensaje espiritual de buena voluntad y de amor con la aparición de la Virgen a quien todos conocemos con el apodo de "La Chinita" una voz marabina que se traduce en amor grande y sincero por la Madre Excelsa Virgen de Chiquinquirá.

INVOCACION A LA VIRGEN DE LA CHIQUINQUIRA

LA VENERADA "CHINITA"

Oh, Madre Sublime, dulcísima Virgen Venerada "Chinita", Patrona de Maracaibo, Reina misericordiosa, Madre de los que sufren, Reina Señora de Angeles y Arcángeles Protectora del pueblo marabino, amparo de los que sufren, consuelo de los afligidos y de todos los que a ti nos acercamos a tu templo, tu tabernáculo, donde todos encuentran la santa alianza para exhortar tus poderes para la misericordia, la piedad y la redención que esperamos de tu gracia divina.

Oh, Virgen inmaculada llena de luz a ti rogamos y esperamos con resignación que en el nombre y por el amor de tu excelentísimo y amado hijo, intercedas por mí y dirijas mis ruegos. (hacer la petición).

Virgen poderosa ayúdame para que mis plegarias sean oídas y acogidas con misericordia. Ampárame como amparaste a Jesús tu hijo en el inigualable dolor de su pasión y su calvario, su desamparo y martirio en la Cruz, dulcificando su agonía en el suplicio a que se vio expuesto para redimir la humanidad. Así te pido, Madre, llena de amor, paz y pureza, Virgen de Chiquinquirá, me conduzcas y guíes en el nombre del Dios Padre + del Dios Hijo + del Dios Espíritu Santo. Amén.



NUESTRA SEÑORA DEL VALLE

Venerada en la población de El Valle, Isla de Margarita

A tres kilómetros de Porlamar, del Estado Nueva Esparta, en un pequeño pero extraordinario valle, por su vegetación encontramos erguido la denominada población Valle del Espíritu Santo.

En el seno de sus habitantes priva la creencia fervorosa en Nuestra Señora del Valle.

Históricamente los margariteños han sido devotos de esta imagen en el culto del catolicismo y esta devoción se debe fundamentalmente a una serie de acciones de tipo milagroso que se le atribuyen a la Virgen.

La fe religiosa, "se halla cautiva entre las olas de un mar azul" donde vibra el espíritu santificado de nuestra Señora del Valle.

Su reducido pero artístico templo guarda como el más sagrado tesoro la Santa imagen conocida de todos los orientales con el nombre de **Virgen del Valle**, Patrona del Estado Nueva Esparta, amada y venerada por todos los margariteños y protectora de los pescadores.

No hay persona que conozca a Margarita que no visite este templo de una importancia especial entre todos los monumentos históricos, toda vez que dentro de él están concentradas grandes tasas vibratorias de una energía positiva que da aliento y bríos al cuerpo físico y a la entidad espiritual de los creyentes.

SU PROCEDENCIA

Como lo han escrito en forma reiterada muchos investigadores y eruditos sobre la materia religiosa, especialmente los denominados de fe mariana, se conocen muy pocos datos precisos sobre el origen o aparición de la Virgen, sin embargo, de acuerdo a la narración de algunos milagros, Nuestra Señora del Valle fue vista por primera vez en 1791. Desde esta fecha parte su veneración en el Valle que se fue propagando por todos los pueblos de la Isla de Margarita y los demás pueblos de oriente. Entre los pescadores, que integran una de las principales actividades del hombre en la región se fueron propagando los Milagros de la Virgen del Valle.

Desde esa época, tradicionalmente los pescadores la han adoptado como su Protectora y a ella le atribuyen su salvación en innumerables inconvenientes en el Mar. La Virgen —según muchos— ha salvado embarcaciones, hombres que han caído en serios naufragios, incluso, individuos que han rogado a la Virgen en el momento de ahogarse volvieron a la vida una vez que el mar los expulsó hacia la playa.

En torno de esta imagen, realmente hay toda una cadena de milagros, que han contribuido a un mito, pero también a buenas razones para que la población tenga una fe enraizada en la benevolencia, en el amor y en la milagrosidad de la imagen.

LEYENDA

Se asegura que la Virgen del Valle fue encontrada sorpresivamente por unos indígenas en el denominado "Cerro de Piedra", cerro este catalogado como "mudo centinela que domina el Caserío". No obstante, tradicionalmente se ha tenido como cierto que la imagen fue hallada junto a la playa, también por indígenas que abandonaron sus labores para traerla en hombros hasta el poblado en donde el espíritu imperecedero de la Madre de Nuestro Señor habría de permanecer. Asimismo, se ha informado y esto es cuestión de tradición que cuando la Virgen del Valle llegó al pueblo exhalaba un suave perfume y abrió su manto protector a todos los pueblos de Venezuela.

En diversas consultas realizada a la gente de Margarita que tiene acendrada fe en la Virgen se le ha solicitado sus impresiones, y muchas personas aseguran haber percibido en alguna forma el contacto con la Virgen. Unos han escuchado su voz, otros han sentido su suave perfume de azahar, algunos aseguran haber sido tocados por el manto de la Virgen y haber sanado de sus angustias y enfermedades y la Virgen reúne en trofeos, dijes, coronas y recompensas por milagros tributados, una verdadera riqueza un tesoro material incalculable, pero lo más grande aun, según opinan todos, es la recompensa espiritual que proporciona la fe y la petición sincera formulada a la Madre de Dios en su advocación de Virgen del Valle.

El padre Nectario María, uno de los connotado marianos —en su época— dijo que en torno a María, podía escribirse libros como para formar con ellos una verdadera montaña y

para la Virgen del Valle aunque no pudo ofrecer muchos datos precisos de su aparición, si habló con elocuencia, con su estilo poético, lírico de una gran belleza en torno a la imagen de la Virgen y de la fe de los margariteños.

EXALTACION Y RUEGO A LA SANTISIMA VIRGEN DEL VALLE

Oh!... Santísima Virgen del Valle, elegida del Supremo Rey y gloriosa Madre de Jesús, llena eres de gracia, Patrona de los pescadores; Protectora de la Isla de las Perlas, faro de luz divina que alumbras el mar, hoy invoco la sublime influencia de tu poder para que me brindes tu amorosa protección. Mirame postrada a tus divinos pies con fe viva y llena de confianza rogando por mis atribulaciones dirigiendo a tí mis plegarias a sabiendá de que vuestro corazón es una fuente inagotable de misericordia, te pido Madre Piadosa me socorras (formular la petición). Por favor Santísima Virgen del Valle no desoigas mi ruego que son súplicas para que la elevés hasta el Supremo Hacedor. Escúchame, acógeme en tu seno con tu indulgencia. Amén.



VIRGEN DEL VALLE

NUESTRA SEÑORA DE LA COPACABANA

En el ámbito de América Latina, la Virgen Nuestra Señora de la Copacabana es una de las advocaciones más antigua. Su aparición está registrada en el pueblo que lleva su nombre en los andes bolivianos cuando esta nación pertenecía a los dominios del Virreinato del Perú en 1579, según estudios de investigación muy serios realizados por el Presbítero Nectario María, uno de los reconocidos marianos de gran actividad.

Señala el referido sacerdote, que la Virgen se le apareció a un noble príncipe de neto origen inca, llamado **Francisco Tito Yupunqui**.

ANTECEDENTES:

El pueblo de Copacabana atravesaba por un período de fríos intensos que tenía inmovilizada la población, este clima era impropio, puesto que el sector gozaba de una naturaleza climática benigna, de modo que el fenómeno comenzó a arruinar las cosechas y a crear una situación de verdadera crisis. Cuando más escasa en los humildes hogares indígenas y campesinos se encontraban los alimentos, más amenazaba una hambruna lo que hubiera significado un colapso de carácter social. En ese preciso período se presentó en este lugar la Virgen de la Copacabana. El padre Nectario María relata el suceso en la siguiente forma:

"A Francisco Tito Yupunqui un día le pareció ver su cuarto alumbrado por una luz vivísima, y en medio de ella una señora de dulce y grave aspecto, vestida de amplio manto que, graciosamente recogido sobre su hombro, caía en numerosos pliegues hasta cubrir la orla de sus vestidos. En el brazo izquierdo sostenía un niño, cuya cabecita se reclinaba en el seno de la matrona y en la mano un ramo de flores."

HECHOS ELOCUENTES CONSIDERADOS MILAGROS:

Después de la aparición de la Copacabana, cesó la ola de frío y los campos florecieron. Las cosechas comenzaron a satisfacer las necesidades de la población y los trabajadores

del campo encontraron fertilidad y buena producción.

Otro de los hechos que se consideran milagrosos es que el inca Francisco Tito Yupanqui, con el propósito de esculpir la imagen de la Virgen, tomo clases de escultura, pero por no tener vocación ni facultades, todos los intentos fracasaron.

Por último esculpió un verdadero adefesio y entonces buscó a un escultor para que remodelara la obra. Cuando se descubrió el trabajo, resultó ser una fina escultura del más refinado estilo. La imagen de la virgen fue considerada perfecta como elaborada, por ejemplo por un Miguel Angel. Los ojos de la imagen eran irradiantes y su brillo penetrante descubrían una verdadera obra maestra. De modo que, este fue un milagro, según Francisco Tito Yupanqui, según el artista contratado, según las narraciones de la época recogidas y divulgadas por el padre Nectario María.

SU APARICION EN VENEZUELA

En otro aspecto de la narración del investigador Nectario María, sacerdote mariano de gran calidad y de inusitada fe hemos extraído lo siguiente:

"En 1580 una terrible epidemia de viruela, traída, según Oviedo y Baños y Blas José Terrero, por un buque portugués procedente de las costas de Guinea, se propagó de tal manera entre los indios de la provincia de Venezuela, que la mortalidad fue espantosa. Los vecinos de Caracas con el fin de alcanzar de Dios Nuestro Señor, la cesación del terrible flagelo que azotaba al país, imploraron la protección de San Pablo Ermitaño y le dedicaron una iglesia que construyeron en su honor. Esta Iglesia ya no existe y ocupaba el lugar donde se encuentra situado ahora el Teatro Municipal.

"Fue en este santuario donde, en los comienzos del Siglo XVI, principió a honrarse en Caracas a la Madre de Dios bajo su advocación de nuestra Señora de Copacabana..."

Según Aristides Rojas en "Leyendas Históricas", el culto a la Copacabana fue iniciado en Venezuela por el Obispo Fray Antonio de Aceiga. Lo cierto fue que durante la denunciada epidemia de Viruela la Virgen de la Copabana hizo una

verdadera cadena de Milagros.

Posteriormente su potestad, su gran poder divino, junto con la imagen se trasladó a Guarenas, Ciudad que distaba —según la reseña" a 45 kilómetros de Caracas por una carretera bordeada de juncos". Esta carretera se prolongaba paralelamente al río. Una llamada histórica del trabajo de Nectario María indica:

"Muy curioso es el cultivo del Junco. En las riberas del río encuéntranse, sobre cierto trayecto antes de llegar a Guarenas muchos estanques cuadrados de unos 40 a 60 metros de lado, poblados de apiñados juncos. Este cultivo es muy antiguo en Guarenas, como indica la etimología de esta voz que en lengua indígena significa "Lugar donde se cria el junco..."

En Guarenas, Guatire y otras poblaciones de Barlovento, la Copacabana registra una presencia determinante en materia de curaciones denominados "milagros" hechos insólitos se han narrado en la propia ciudad de Guarenas que podrían convertir al más advertido profano.

Por esta razón, porque el Milagro es uno de los más intrincados misterios solo descifrado a través de la fe, la creencia y la convicción acerca de la existencia de grandes poderes en el ser que le hace posible ser receptivo al fenómeno "milagro" es que destacamos en este Capítulo la bondad, la misericordia y la magnificencia de las apariciones de la Virgen María en varias de sus advocaciones.

Es maravilloso sentir la extraordinaria majestad de la Virgen en cualquiera de sus manifestaciones. Y aunque sea, tan solo en el recuerdo de lo que ella fue y su sagrada y elevadísima misión, recordarla es vivir en la fe del Señor.


EXHORTACION A LA VIRGEN NUESTRA SEÑORA DE LA COPACABANA

Oh! Gloriosa y Soberana Reina piadosísima Virgen de la Copacabana, quien por mandato de la Divina Providencia apareciste con un mensaje de amor para salvar al desvalido, curar a los enfermos y dotar de fe a los corazones decaídos; Oh, Virgen Madre de Jesús que siempre mostraste tu clemencia amorosa, tu compasión con los que a ti se acercaron solicitando tu amparo al tiempo que les diste consuelo, alivio y les revelaste fórmulas para solucionar sus penalidades.

Con esta confianza recurro a ti, oh Sagrada y siempre Virgen Madre de Dios vengo a postrarme ante tu presencia soberana con la seguridad de que me dignarás con tu misericordia y para ti son mis plegarias (formular petición) Madre de Dios aquí en tu regazo maternal me acojo a tu bondad infinita. Oye mis súplicas inclina a ellas tus ojos misericordiosos para mayor gloria de nuestra gratitud por el Señor y más honra para ti y provecho para todos quienes en ti creemos. Amén.



1. *La Virgen de la Copacabana tal como le apareció al Inca Francisco Tito Yupanqui en Copacabana, Bolivia.*



2. *La Virgen de la Copacabana tal como fue venerada en Caracas y como apareció en Guarenas la ciudad de los juncos.*

IMPLORACION A NUESTRA SEÑORA DE LA LUZ

Oh, Santísima y venerada Madre Inmaculada, nuestra Señora de la luz; postrado a tus pies suplico tu clemencia; oh Señora mía, suplicote me admitas como el más infimo de tus devotos bajo el manto de tu patrocinio al cual me acojo y en el seno de tu maternal amor me entrego para que tengas a bien iluminarme en mente y corazón para escoger el buen camino.

Señora Madre mía benignísima figura de amor que derramas tu luz beneficiosa para bien de quienes te rodeamos y convertir esta luz en amor, armonía, paz y gloria de Dios. Te pido humildemente que me ilumines para resolver la aflixión que me acongoja (se formula la petición). Espero que en medio de tu inmensa piedad te sirvas ver con ojos misericordiosos esta plegaria hecha con fe y la esperanza puesta en ti, oh Madre del Divino Verbo, en quien confío y que por tu intersección y amparo pueda alcanzar la mejor solución de mis angustias en el nombre del Padre + del Hijo + y del Espíritu Santo por los siglos de los siglos. Amén.



Ntra. Sra. de la Luz

SUPLICA A LA VIRGEN DE LA SOLEDAD

Santísima Virgen Madre del Salvador del Mundo, Madre del Sumo Redentor, Reina misericordiosa, Señora de Angeles y Arcángeles; Madre y Patrona, Virgen de la Soledad, amparo de todos los que solicitamos tu favor remediando las necesidades de los afligidos que te invocan.

Yo, XXX me doblego ante tu presencia y me reclino a tus pies implorando tu patrocinio para (se solicita la gracia) esperando escuches mi súplica y nos dignes con la gracia de tu bendición para el logro, remedio y consuelo para nuestra alma. Pedímoste, además Dulcísima Virgen de La Soledad, nos alcances la fuerza para servirte y venerarte. Gracias te doy, Virgen Piadosa, por tu bondad infinita al alcanzar para mi este favor para mayor honra, gloria y provecho mío y con la gracia des Espíritu Santo, por los siglos de los siglos. Amén.



Virgen de La Soledad.

RECOMENDACIONES UTILES

Quemando almizcle y utilizando el polvo en las casas se alejan las serpientes y lagartos.

Poner vasijas de vidrio con agua y esencias aromáticas en las habitaciones despeja el ambiente.

Infusiones de apio, usadas con inhalaciones regulariza la menstruación.

Los trabajos reventados se recogen con orina.

Los trabajos que se encuentren hechos para una persona (casa o negocio) se riegan con canela y se queman con pólvora.

Mezclando aceites esotéricos con polvos magnetizados del imán, se consigue dar mayor fuerza y poder a estos aceites.

* * * * *

El aceite de rosas es usado como óleo santo.

* * * * *

Para que una vela tenga mayor poder esotérico es recomendable vestirla con aceites, que se haga del centro hacia los extremos y que luego se coloque al encenderla en un triángulo de papel pergamino o dentro de un triángulo dibujado en cualquier sustancia esotérica que además sea colorante.

* * * * *

Se llama lámpara fría a las que a pesar de estar preparadas no se prenden, sino que sólo se invocan.

* * * * *

Al realizar cualquiera de estos encantamientos debe concentrarse a distancia con la persona a quien le va a trabajar, pues con esto y sin ninguna clase de hipnosis, causa una idea fija que penetra en la mente de la otra persona por vía telepática que mueve el pensamiento de esa persona.


* * * * *

La sal de rochela se puede usar para baños o riegos, indistintamente.

* * * * *

Es importante destacar que donde Usted consiga las "XXX" se deberá pronunciar el nombre de la persona invocada y/o el de la persona actuante. Ejemplo:... ato a XXX (fulano) conmigo que me llamo XXX (fulana).

...



SECRETO REAL

Esta es el único Conjuero a todos mis enemigos en el Portal de Belén.

Primero nació Jesucristo que ellos conjurarlos, si tuvieran Pactos con el Diablo Magnificias Negras, oraciones del Justo Juez.

Credos al revés u otras oraciones, malas intenciones contra mí, el Padre Eterno las quite y yo te conjuro en el nombre del Padre y del Hijo y del Espíritu Santo.

Amén.

Con este Conjuero te Reconjuero Fulano cara a cara o a traición. Con este Conjuero vendrás a mis manos, como cordero humilde y no con la Cruz del Padre Eterno.

Este conjuero vence la Magnificia Negra, oraciones del Justo Juez, Credos al revés y todas las demás oraciones conocidas.

*NOTA.— A estas oraciones se le reza un padre nuestro y se le prende una vela Roja.
No confunda esta oración con otra del mismo nombre.*

RIEGO BAÑO Y DESPOJO TRIUNFADOR

Este maravilloso producto delicada y sabiamente preparado con materiales esotéricos de primera calidad es recomendado para regar o despojar negocios, casas y personas eliminando las energías negativas originadas por envidia, rivalidades y rencores.

Para baños y despojos es efectivo porque aumenta la energía positiva de la persona o del lugar donde se aplique y ayuda a rechazar con vigor las fuerzas que obstaculizan su desarrollo material, mental y espiritual, atrayendo de esta forma Armonía, Suerte, Amor y Dinero. Las velas y el amuleto con su preparación representan un refuerzo para que los efectos positivos de esta energía se mantengan el mayor tiempo posible.

MODO DE USAR:

Riego y despojo para la casa: Divida el jabón en 7 partes iguales, cada día, durante los 7 riegos, disuelva una de esas partes en agua para proceder a la parte de la limpieza del ambiente. Enjuague con abundante agua limpia, seque el piso después de escurrido con un colete limpio. Luego pase el último colete con la séptima parte del líquido disuelto en un litro de agua, comience desde la puerta hacia adentro. Seguidamente procederá a tomar con la mano derecha el amuleto y esparcir sobre éste el perfume que lo acompaña. Luego colóquelo en un plato y encienda una de las velas rezando la oración, esta operación la repetirá durante los siete riegos, el último día guardará el amuleto en el sitio donde habitualmente coloca el dinero. Si es el hogar, se debe colocar detrás de una puerta.

7 Baños: Báñese primero con jabón azul, enjuague con agua limpia y luego utilice el jabón triunfador. Báñese normalmente y al final enjuague con la séptima parte del baño Triunfador disuelto en un recipiente de aproximadamente un litro de agua. La preparación del amuleto es la misma descrita anteriormente, y el último día la persona lo llevará en la cartera, o lo colgará con un alfiler a su ropa. Debe llevarlo siempre con ud.

ORACION

En el nombre del Gran Poder de Dios invoco en esta hora y este momento a Don Juan Triunfador para conjurar este amuleto para mi suerte, prosperidad, armonía y amor, y me ayude a triunfar en todos los proyectos que en mi beneficio emprenda.

AMEN

(REZAR UN PADRENUESTRO)



BAÑO DE SIETE RAYOS

Baño 7 Rayos
Colonia 7 Rayos
Raíz de Paouchily
Polvo Almizcle
1 Coral

1 Azabache
Esencia Oro
Esencia Plata
Sahumerio 7 Rayos
o preparado

La persona debe enjabonarse con Jabón 7 Rayos. El Baño de 7 Rayos se divide en siete partes, cada una de las cuales, se utilizará para enjuagarse después de haberse sacado bien el jabón con agua clara. Se utilizará después del baño la Colonia 7 Rayos preparada con:

Oro
Plata
Almizcle en polvo

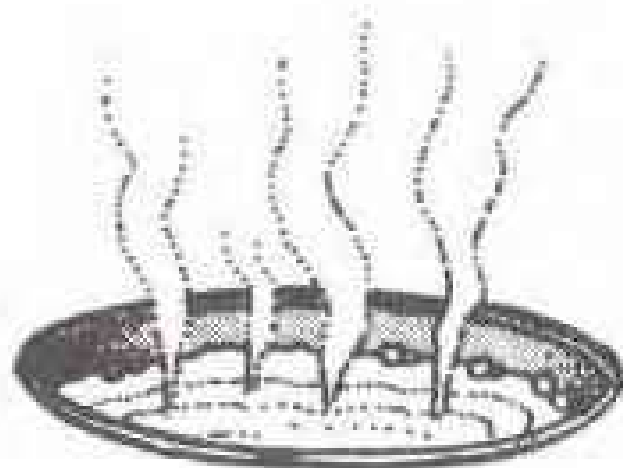
1 Coral
1 Azabache
Raíz de Paouchily

Finalmente se encenderá un sahumerio 7 Rayos o incienso preparado, después de cada baño y en el último de éstos, prender la velita ofreciéndola a su Espíritu Protector.



ORACION A LAS TRES DIVINAS PERSONAS

En el velo de las Tres Divinas Personas me vea yo envuelto, que ni herido ni preso, ni muerto de los enemigos de mi alma, cuerpo me vean vencidos; ojos no me vean, pies no me alcancen, manos no me ofendan; que tan escondido me vea, ahora y siempre, noche y día, como estuvo el Divino Verbo en el vientre virginal de la Virgen María. Amén. Jesús, María y José.

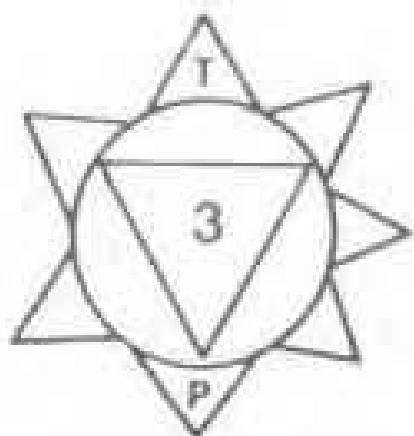


INCIENSO PURIFICACION

Sahumerio Triple Poder
Carbón
Incienso
Mirra
Estoraque

Canela en polvo
Pan rallado
Azúcar
Cera de abeja
rallada (1 cucharada)

Prepare el sahumerio Triple Poder con el resto de los ingredientes en un envase. Póngalo al Sol durante una hora para que los ingredientes se carguen con la energía positiva de nuestro Astro Rey. Cuando vaya a usar el incienso conjure primero el carbón con la oración que aparece en la pág. 275 de este manual y luego, al poner el incienso rece la oración de las 3 Divinas Personas que contiene la caja del sahumerio Triple Poder y a continuación la oración del incienso sagrado que aparece en la pág. 276. Este sahumerio se puede usar después de una limpieza normal de la casa o cuando se haya hecho un despojo espiritual.



BAÑO Y DESPOJO

**Ingredientes de una Reliquia
Baño y despojo Triple Poder**
1 Colonia Pompeya
1 Colonia 1800
1 Jabón Triple Poder

Prepare el baño con la colonia Pompeya y la 1800. Use este baño durante 7 días; enjabónese con el Jabón Triple Poder y cuando termine cada baño encienda una velita sobre la medalla, haciendo su petición y conjurando el amuleto con la oración. Al terminar los baños coloque la medalla en una bolsita de tela con los ingredientes de la reliquia de protección que aparece en este manual en la pág. 448.

LAS TRES POTENCIAS



Oh dulce y milagrosa MARIA LIONZA, dueña de belleza y bondad, que con GUAICAIPURO, vigoroso cacique vencedor de cien batallas y el cerebral y poderoso NEGRO FELIPE, formás una tríada de poderes sobrenaturales, con la mayor devoción y anhelo os ruego calméis mi existencia para que la vida me sea llevadera, alejando de mí toda enemiga y envidiosa, criminales y ladrones, temerosos y embaucadores y en cambio me vos rodeado de amigos desinteresados, bondadosos y altruistas y consejeros acertados. Amén.

(Repítase tres veces acompañándolo de un padre nuestro.)

BAÑO DE LAS TRES FUERZAS

3 Velas Rojas
3 Velas Amarillas
3 Velas Azules
Colonia 3 Fuerzas
Loción 3 Fuerzas

1 Jabón 3 Fuerzas
1 Jabón 3 Potencias
3 Copas con 3 licores
3 Cucharadas de Miel
Sahumerio 7 Rayos

El Triunfador



7 BAÑOS PARA PROGRESO

Baño Triunfador

- 1 Peonia
- 1 Azabache
- 1 Moneda

Sahumerio Triunfador

- Nido de Amor Triunfador
- 1 Copa de licor

Prepara el baño Triunfador con una copa de licor, báñese 7 días con el jabón que contiene el set Triunfador. Después de cada baño prenda una de las velitas ofrecidas a su espíritu protector. El amuleto del triunfador deberá permanecer en el plato donde se prende la vela durante los 7 días que dure los baños. Luego colóquelo en una bolsita roja con azabache, peonías, una moneda, y cárguelo como protección. Cuando encienda la vela prenderá igualmente carbón para quemar el sahumerio Triunfador. Use con su perfume personal el del Nido de Amor Triunfador.

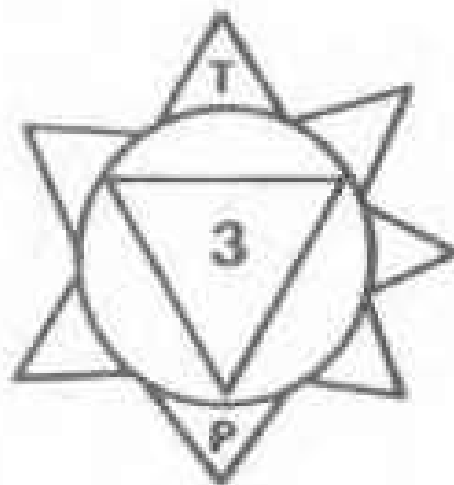


SAHUMERIO A CHANGO

1 Sahumerio
4 Velas Rojas
Canela en polvo
Nuez Moscada (polvo)

7 Rayos Mirra
Incienso
Estoraque
Sándalo (aceite)

Prepara el incienso 7 rayos en un envase. Coloque las velas alrededor de este envase; cuando se terminen las velas proceda a usarlo rezando la oración de Changó que aparece en este manual en la pág. 80.



PERFUME PARA SUERTE Y PROSPERIDAD

Colonia Triple Poder
Loción Triple Poder
Loción Triunfador
3 Velas de diferente color
3 Peonias
1 Piedra de Ambar
1 Piedra marmaja

Raíz de Vetiver
Esencia de Oro
Esencia de Plata
1 Coral
3 Clavos de especie
Azabache
Perfume personal

Colocar todos los ingredientes en un frasco y colocarlo en el sitio donde se va a conjurar con la oración que aparece en este manual en la pág. 444, haciendo un triángulo con las velas. Alrededor del perfume coloque una vela con la oración de la pág. 444, la segunda vela a su espíritu protector y la tercera vela con la oración 3 Divinas Personas.



PARA DESTRUIR LOS MALOS TRABAJOS

Baño Destructor
Jabón San Miguel
Loción Destructor
7 Velas Azules
Colonia Destructor

Preparar el frasco de baño con un frasco de colonia Destructor, la cual se utilizará durante 7 días en baños consecutivos, usando el jabón San Miguel.

Al terminar de bañarse cada día, debe usar la Loción para perfumarse y sobar la vela que se ofrecerá con la oración que aparece en el frasco y en la pág. 333 de este manual.



He aquí un verdadero libro esotérico. La autora durante largo tiempo ha logrado recopilar las mejores recetas y oraciones conocidas desde inmemorables tiempos. La labor acuciosa y exacta con que nos regala estos conocimientos es digna de admiración, en aquellas personas creyentes y no creyentes.

Libros de esoterismo se han escrito muchos, pero uno como éste, que nos enseña a hacerlo a nosotros mismos, con el conocimiento pleno de los materiales a usar, dándonos el significado de cada ingrediente, esencias, aceites y otros... no hay ninguno.

Debemos tomar en cuenta que cada uno de los componentes de aquí se nos indica, fácilmente se consiguen en todas las Perfumerías y Botánicas de su preferencia y en especial en REPRESENTACIONES LOGA C.A. en Chacao, Zona metropolitana de Caracas, Venezuela.

Es oportuno dar las gracias a la autora de esta interesante obra, ya que podemos con calma, en el regazo de nuestro hogar, buscar quien nos ayude espiritualmente y a la vez resolver problemas y dudas que a veces nos acechan.

Felicitemos a la Profesora Celia Blanco por brindarnos este maravilloso libro que tanta falta hacía, por su sabiduría, su elevación y su sobrada importancia.

Prof. Sherna Zepholl
-YARAG-

ISBN 980-265-899-5



9 789802 658992